



UAGro

Universidad de calidad con inclusión social

ANUARIO ESTADÍSTICO

CICLO ESCOLAR 2020-2021

Dr. Javier Saldaña Almazán





Índice

	Página
Presentación	4
Introducción	5
Unidades Académicas y Programas Educativos que oferta la Universidad Autónoma de Guerrero.....	6
Unidades Académicas y Programas Educativos de Nivel Superior (Posgrado).....	7
Programas Educativos de Doctorado.....	7
Programas Educativos de Maestría	7
Programas Educativos de Especialidad	8
Unidades Académicas y Programas Educativos de Nivel Superior (T.S.U. y Licenciatura)	9
Programas Educativos de Licenciatura.....	9
Programas Educativos de Nivel Técnico Superior Universitario.....	11
Unidades Académicas de Nivel Medio Superior	11
Unidades Académicas de Profesional Medio Técnico en Enfermería con Bachillerato en Ciencias de la Salud	11
Unidades Académicas de Bachillerato Nivel Medio Superior	12
Unidades Académicas Incorporadas Populares de Nivel Medio Superior.....	13
Evolución de Programas Educativos por Nivel Educativo y Ciclo Escolar.....	14
Programas Educativos por Dependencia de Educación Superior (DES) y Unidad Académica	15
Programas Educativos participantes en PROFEXCE 2020-2021 por DES y Unidad Académica.....	18
Indicadores Generales – Población Escolar	21
Matrícula por Tipo Educativo y Nivel Educativo de Primer Ingreso y Reingreso	22
Matrícula por Tipo Educativo, Nivel Educativo y Región.....	23
Matrícula por Tipo Educativo, Nivel Educativo y Grado Escolar.....	24
Matrícula por Tipo Educativo, Nivel Educativo y Sexo.....	25
Tasa de Crecimiento por Tipo Educativo y Nivel Educativo.....	26
Evolución de la Matrícula Escolar de Primer Ingreso por Tipo Educativo y Nivel Educativo	27
Evolución de la Matrícula Escolar Total por Tipo Educativo y Nivel Educativo.....	28
Indicadores por Nivel Educativo	
Nivel Posgrado – Población Escolar	29
Localización de Unidades Académicas y Programas Educativos por Región.....	30
Matrícula de Primer Ingreso y Reingreso por Unidad Académica y Sexo	31
Matrícula de Primer Ingreso y Reingreso por Unidad Académica, Programa Educativo y Sexo.....	32
Matrícula por Unidad Académica, Programa Educativo y Región.....	34
Matrícula por Unidad Académica, Programa Educativo y Grado Escolar	36
Matrícula por Unidad Académica, Programa Educativo y Sexo.....	38
Matrícula por Unidad Académica, Programa Educativo y Rango de Edad.....	40
Matrícula por Área del Conocimiento: Estatuto General UAGro Núm. 67	42
Matrícula por Área del Conocimiento: INEGI 2011	44
Tasa de Crecimiento de la Matrícula por Unidad Académica y Programa Educativo	46
Eficiencia Terminal por Unidad Académica y Programa Educativo.....	48
Evolución de la Matrícula Escolar de Primer Ingreso por Unidad Académica y Programa Educativo.....	49
Evolución de la Matrícula Escolar Total por Unidad Académica y Programa Educativo.....	51
Número de Becas CONACyT por Unidad Académica y Programa Educativo y Sexo.....	54
Movilidad Nacional por Unidad Académica y Programa Educativo.....	56
Movilidad Internacional por Unidad Académica y Programa Educativo.....	57
Personal – Nivel Posgrado	
Personal Académico por Unidad Académica, Nivel de Estudios y Sexo.....	58
Personal Académico por Unidad Académica, Tiempo de Dedicación y Sexo	58
Personal Académico por Unidad Académica y Rango de Antigüedad	59
Personal Académico por Unidad Académica y Rango de Edad	59
Personal Académico por Unidad Académica, Tiempo de Dedicación y Categoría.....	60
Personal Administrativo por Unidad Académica, Función y Sexo.....	61
Personal Administrativo por Unidad Académica y Rango de Antigüedad.....	61
Personal Administrativo por Unidad Académica y Rango de Edad	62
Nivel Licenciatura – Población Escolar	63
Localización de Unidades Académicas y Extensiones por Región.....	64
Matrícula de Primer Ingreso y Reingreso por Unidad Académica y Sexo	65
Matrícula de Primer Ingreso y Reingreso por Unidad Académica, Programa Educativo y Sexo.....	67

Índice

	Página
Matrícula de Primer Ingreso y Reingreso por Región, Unidad Académica y Sexo	70
Matrícula por Unidad Académica, Programa Educativo y Grado Escolar.....	73
Matrícula por Unidad Académica, Programa Educativo y Sexo.....	76
Matrícula por Unidad Académica, Programa Educativo y Rango de Edad	80
Matrícula por Área del Conocimiento: Estatuto General UAGro Núm. 67.....	84
Matrícula por Área del Conocimiento: INEGI 2011	88
Tasa de Crecimiento de la Matrícula por Unidad Académica	92
Eficiencia Terminal por Unidad Académica y Programa Educativo	93
Evolución de la Matrícula Escolar de Primer Ingreso por Unidad Académica	95
Evolución de la Matrícula Escolar Total por Unidad Académica.....	96
Número de Becas por Unidad Académica, Programa Educativo y Sexo	98
Movilidad Nacional por Unidad Académica y Programa Educativo	101
Movilidad Internacional por Unidad Académica y Programa Educativo.....	102
Prestadores de Servicio Social por Unidad Académica, Programa Educativo y Sector.....	103
Prestadores de Prácticas Profesionales por Unidad Académica, Programa Educativo y Sector	105
Personal – Nivel Licenciatura	
Personal Académico por Unidad Académica, Nivel de Estudios y Sexo.....	107
Personal Académico por Unidad Académica, Tiempo de Dedicación y Categoría.....	108
Personal Académico por Unidad Académica, Tiempo de Dedicación y Sexo.....	109
Personal Académico por Unidad Académica y Rango de Antigüedad.....	110
Personal Académico por Unidad Académica y Rango de Edad.....	111
Personal Administrativo por Unidad Académica, Función y Sexo	112
Personal Administrativo por Unidad Académica y Rango de Antigüedad.....	113
Personal Administrativo por Unidad Académica y Rango de Edad	114
Nivel Técnico Superior Universitario – Población Escolar	115
Localización de Unidades Académicas y Programas Educativos por Región.....	116
Matrícula de Primer Ingreso y Reingreso por Programa Educativo	117
Matrícula por Programa Educativo y Región.....	117
Matrícula por Programa Educativo y Grado Escolar	118
Matrícula por Programa Educativo y Sexo	119
Matrícula por Programa Educativo y Rango de Edad	119
Tasa de Crecimiento de la Matrícula por Programa Educativo	120
Eficiencia Terminal por Programa Educativo.....	120
Número de Becas por Unidad Académica y Alumnos por Sexo.....	120
Nivel Profesional Medio Técnico – Población Escolar	121
Localización de Unidades Académicas por Región	122
Matrícula de Primer Ingreso y Reingreso por Unidad Académica	123
Matrícula por Unidad Académica y Región.....	124
Matrícula por Unidad Académica y Grado Escolar	124
Matrícula por Unidad Académica y Sexo.....	125
Matrícula por Unidad Académica y Rango de Edad	126
Eficiencia Terminal por Unidad Académica	127
Tasa de Crecimiento por Unidad Académica.....	127
Evolución de la Matrícula Escolar de Primer Ingreso por Unidad Académica	128
Evolución de la Matrícula Escolar Total por Unidad Académica.....	129
Número de Becas por Unidad Académica y Alumnos por Sexo.....	130
Nivel Medio Superior – Población Escolar	131
Localización de Unidades Académicas por Región	132
Matrícula de Primer Ingreso y Reingreso por Unidad Académica	134
Matrícula por Unidad Académica y Región.....	136
Matrícula por Unidad Académica y Grado Escolar	138
Matrícula por Unidad Académica y Sexo.....	140
Matrícula por Unidad Académica y Rango de Edad	142
Grupos y Matrícula por Sexo, Turno y Unidad Académica	144
Tasa de Crecimiento por Unidad Académica.....	146
Eficiencia Terminal por Unidad Académica	147
Evolución de Eficiencia Terminal por Año de Egreso del CE 2015–2016 al 2019-2020	148



Índice

	Página
Evolución de la Matrícula Escolar de Primer Ingreso por Unidad Académica.....	149
Evolución de la Matrícula Escolar Total por Unidad Académica	150
Número de Becas “Benito Juárez” por Unidad Académica y Sexo	152
Personal - Nivel Medio Superior	
Personal Académico por Nivel de Estudios y Sexo	154
Personal Académico por Tiempo de Dedicación y Sexo	155
Personal Académico por Tiempo de Dedicación y Categoría	156
Personal Académico por Rango de Antigüedad.....	157
Personal Académico por Unidad Académica y Rango de Edad	158
Personal Administrativo por Unidad Académica, Función y Sexo.....	159
Personal Administrativo por Unidad Académica y Rango de Antigüedad	160
Personal Administrativo por Unidad Académica y Rango de Edad	161
Unidades Académicas - Preparatorias Incorporadas Populares	162
Localización de Preparatorias Incorporadas Populares por Región.....	163
Matrícula de Primer Ingreso y Reingreso por Unidad Académica Preparatoria Incorporada Popular	165
Matrícula de Primer Ingreso y Reingreso por Unidad Académica Preparatoria Incorporada Popular y Región... ..	166
Matrícula por Unidad Académica Preparatoria Incorporada Popular, Grado Escolar y Sexo	168
Matrícula por Unidad Académica Preparatoria Incorporada Popular y Sexo.....	169
Matrícula por Unidad Académica Preparatoria Incorporada Popular y Edad	171
Grupos y Matrícula por Sexo, Turno y Unidad Académica Preparatoria Incorporada Popular	172
Tasa de Crecimiento por Unidad Académica Preparatoria Incorporada Popular	173
Número de Becas “Benito Juárez” por Unidad Académica Incorporada Popular y Sexo	175
Investigación	176
Investigadores Inscritos en el Sistema Nacional de Investigadores por Unidad Académica y Sexo	177
Investigadores Inscritos en el Sistema Nacional de Investigadores por Unidad Académica y Nivel	178
Investigadores Inscritos en el Sistema Nacional de Investigadores por Unidad Académica y Tipo de Actividad.. ..	179
Profesores Investigadores UAGro por Nivel de Estudios y Sexo.....	180
Profesores Investigadores UAGro por Rango de Antigüedad y Sexo	180
Participación de Estudiantes en Proyectos de Investigación “Verano Virtual de Investigación”	180
Proyectos de Investigación por Campo de Formación	181
Proyectos Financiados y Presupuesto Asignado por Fuente Financiadora 2020	182
Grado de Consolidación de Cuerpos Académicos por Dependencia de Educación Superior (DES) 2020.....	183
Cuerpos Académicos (CA), Líneas de Generación y Aplicación del Conocimiento (LGAC) por Grado de Consolidación 2020.....	184
Dependencias de Educación Superior (DES), Cuerpos Académicos (CA) y Líneas de Generación y Aplicación del Conocimiento (LGAC) por Grado de Consolidación 2020	185
Profesores de Tiempo Completo (PTC) por Grado de Estudios y Dependencias de Educación Superior	189
Profesores de Tiempo Completo (PTC) por (DES), Pertenencia al SNI y con Perfil Deseable	189
Centros de Lenguas Extranjeras	190
Matrícula Escolar de Cursos de Inglés por Modalidad y Sexo	191
Matrícula Escolar de Cursos de Francés por Sexo	191
Personal Académico, Directivo y Administrativo	192
Estancia Infantil - Chilpancingo	193
Población Infantil por Tipo de Grupo y Sexo	194
Personal Académico por Tiempo de Dedicación y Sexo	195
Personal Académico por Rango de Antigüedad.....	195
Personal Administrativo y de Intendencia por Tipo y Sexo	195
Personal Administrativo por Rango de Antigüedad.....	195
Laboratorios de Análisis Clínicos UAGro	196
Número de Pacientes y Servicios Clínicos Realizados por Tipo de Usuario	197
Número de Servicios Clínicos Realizados por Tipo de Usuario	198
Deportes y Recreación UAGro	199
Deportistas de Alto Rendimiento por Región, Disciplina, Nivel Educativo y Sexo.....	200
Eventos Deportivos por Región, Disciplina y Nivel Educativo.....	201

Presentación




El Anuario Estadístico CE 2020–2021, contiene información estadística de la Universidad; la cual se genera, recopila, sistematiza y se asegura la disponibilidad, a través del Proceso del Levantamiento de Estadísticas y del llenado del Formato 911 (Estadísticas de Educación Media Superior y Educación Superior), implementado por la Secretaría de Educación Pública, en donde participan las instituciones de Educación Media Superior y Educación Superior del País.

La información estadística en el presente Anuario se presenta de manera integrada y organizada, con base en los principales indicadores por tipos y niveles Educativos, Unidades Académicas, Programas Educativos y Unidades Administrativas de la Universidad.

En el caso de la Educación Media Superior se consideran los Programas Educativos de Profesional Medio Técnico (Técnico en Enfermería con Bachillerato en Ciencias de la Salud) y Bachillerato General (Sistema Escolarizado, Sistema Abierto, Sistema Mixto y Sistema Virtual). En el caso de la Educación Superior, se consideran los Programas Educativos de Técnico Superior Universitario, Licenciatura y Posgrado (Especialidades, Maestrías y Doctorados).

Se agradece la colaboración y apoyo de Directivos de las Unidades Académicas de Educación Media Superior, Educación Superior y Funcionarios de las Unidades Administrativas, en este proceso de levantamiento de información estadística. Esta información es estratégica para los procesos de planeación, presupuestación, evaluación y seguimiento en las distintas instancias Académicas de gestión y administración, liderados por la rectoría y la administración central de la Universidad.

En este marco y en el contexto de los procesos de fiscalización, transparencia y rendición de cuentas, se espera que el presente Anuario Estadístico del CE 2020-2021, sea un insumo básico de información para el análisis, la evaluación del desempeño y la toma de decisiones en la mejora del desarrollo de la Universidad Autónoma de Guerrero.



DR. JAVIER SALDAÑA ALMAZÁN
RECTOR DE LA UNIVERSIDAD AUTÓNOMA DE GUERRERO

2017-2021

Chilpancingo, Guerrero; marzo del 2021

Introducción

La Dirección General de Planeación y Evaluación Institucional de la Universidad Autónoma de Guerrero, a través de la Dirección de Fortalecimiento y Desarrollo Institucional y el Departamento de Información Estratégica, presenta a la comunidad universitaria y a la sociedad en general, el Anuario Estadístico CE 2020–2021.

La información estadística que contiene este documento, se refiere a población escolar o matrícula (con corte al 30 de septiembre del 2020), la cual, es auditada por la Asociación Mexicana de Órganos de Control y Vigilancia en Instituciones de Educación Superior (AMOCVIES); asimismo contiene información sobre el personal académico y administrativo y, de actividades de investigación, extensión y vinculación (con corte a diciembre 2020). La información se presenta en tablas y gráficas, con la finalidad de presentarla con mayor claridad y facilitar la comprensión del comportamiento de los diferentes indicadores de la institución, del Ciclo Escolar mencionado.

La edición de este Anuario, se da en el contexto de una nueva visión de largo plazo de la educación, de políticas educativas, objetivos prioritarios, estrategias prioritarias, acciones puntuales, metas para el bienestar y parámetros contenidas en el Programa Sectorial de Educación 2020-2024, publicado por el gobierno federal actual.

Asimismo, en el marco de la aprobación de la nueva Ley General de la Educación Superior (9 de marzo 2021), que es reglamentaria del Artículo 3° Constitucional; reconoce la educación superior como un derecho que coadyuva al bienestar y desarrollo integral de las personas, cuenta con un enfoque de cobertura universal, obligatoriedad y gratuidad gradual, delimita el tipo y niveles que la integran, reconoce la autonomía universitaria y regula la participación de los sectores público, social y privado; establece criterios de financiamiento; armoniza criterios, fines y políticas; establece un Sistema Nacional de Educación Superior; lo vincula con las realidades y necesidades de los sectores sociales, productivo y económico para contribuir al desarrollo del país.

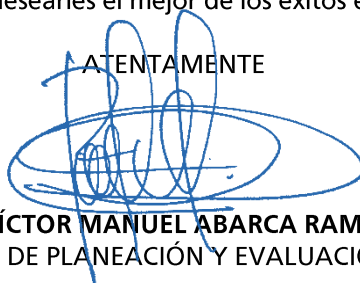
En el marco institucional, es importante mencionar, que se vive un proceso de armonización de las políticas para el desarrollo institucional con las políticas educativas y la normativa federal antes mencionada, dando continuidad al proceso de mejora continua institucional y consolidación de la cobertura y servicios de Educación Media Superior y Educación Superior que oferta la Universidad a la sociedad.

En el contexto de las nuevas políticas educativas federales, el Anuario Estadístico CE 2020-2021, se incorpora al conjunto de documentos y fuentes de información, que sistematizan y difunden los principales indicadores estratégicos y de gestión de la institución. El objetivo es, fundamentar la toma de decisiones en las actividades Académicas, administrativas y de gestión; asimismo profundizar en el conocimiento y comprensión de la realidad institucional y del ámbito externo.

La estructura del presente anuario se integra por: Presentación, Introducción, Unidades Académicas y Programas Educativos que oferta la UAGro, Indicadores Generales, Indicadores por Tipo y Nivel Educativo (población escolar, personal académico, personal administrativo), Unidades Académicas Preparatorias Incorporadas, Investigación, Centros de Lenguas Extranjeras, Estancia Infantil–Chilpancingo, Laboratorios de Análisis Clínicos y Deportes y Recreación

Esperando que la información contenida en el presente Anuario, sea pertinente con sus necesidades de información en los procesos de planeación, evaluación y seguimiento de las Unidades Académicas de EMS, ES y Unidades Administrativas, aprovecho la ocasión para desearles el mejor de los éxitos en el Ciclo Escolar venidero.

ATENTAMENTE



DR. VÍCTOR MANUEL ABARCA RAMÍREZ
DIRECTOR GENERAL DE PLANEACIÓN Y EVALUACIÓN INSTITUCIONAL

Chilpancingo, Guerrero; marzo del 2021



UAGro

Universidad de calidad con inclusión social



Unidades Académicas y Programas Educativos



Unidades Académicas y Programas Educativos de Nivel Superior (Posgrado)

Tipo Superior		Nivel: Posgrado		Programas Educativos de Doctorado		
Unidad Académica		Programa Educativo		Estructura del Plan de Estudios		Localización
				Duración	Tipo	
1	Centro de Ciencias del Desarrollo Regional	1	Doctorado en Ciencias Ambientales	6	Semestre	Acapulco
2	Facultad de Ciencias Químico Biológicas	2	Doctorado en Ciencias Biomédicas	6	Semestre	Chilpancingo
3	Facultad de Matemáticas	3	Doctorado en Ciencias con Especialidad en Matemática Educativa	6	Semestre	Acapulco Chilpancingo
3	Unidades Académicas	3	Programas Educativos			

Tipo Superior		Nivel: Posgrado		Programas Educativos de Maestría		
Unidad Académica		Programa Educativo		Estructura del Plan de Estudios		Localización
				Duración	Tipo	
1	Centro de Estudios de Posgrado e Investigación	1	Maestría en Competitividad y Sustentabilidad	4	Semestre	Acapulco
2	Centro de Gestión del Desarrollo	2	Maestría en Gestión para el Desarrollo Sustentable	4	Semestre	Acapulco
3	Centro de Investigación de Enfermedades Tropicales	3	Maestría en Ciencias en Epidemiología	4	Semestre	Acapulco
4	Centro de Investigación y Posgrado en Estudios Socioterritoriales	4	Maestría en Ciencias: Territorio y Sustentabilidad Social	4	Semestre	Chilpancingo
5	Centro de Investigación y Posgrado en Estudios Socioterritoriales Núm. 2 Acapulco	5	Maestría en Geografía y Gestión Territorial	4	Semestre	Acapulco
6	Facultad de Arquitectura y Urbanismo	6	Maestría en Arquitectura, Diseño y Urbanismo	4	Semestre	Chilpancingo
7	Facultad de Ciencias Agropecuarias y Ambientales	7	Maestría en Ciencias Agropecuarias y Gestión Local	4	Semestre	Iguala
8	Facultad de Ciencias Químico Biológicas	8	Maestría en Biociencias	4	Semestre	Chilpancingo
		9	Maestría en Ciencias Biomédicas	4	Semestre	
9	Facultad de Comunicación y Mercadotecnia	10	Maestría en Comunicación Estratégica y Relaciones Públicas	4	Semestre	Chilpancingo
10	Facultad de Contaduría y Administración	11	Maestría en Impuestos	4	Semestre	Acapulco
11	Facultad de Derecho	12	Maestría en Derecho	4	Semestre	Chilpancingo
		13	Maestría en Derecho Electoral	4	Semestre	Chilpancingo
12	Facultad de Ecología Marina	14	Maestría en Recursos Naturales y Ecología	4	Semestre	Acapulco
13	Facultad de Economía	15	Maestría en Economía Social	4	Semestre	Acapulco
14	Facultad de Filosofía y Letras	16	Maestría en Humanidades	4	Semestre	Chilpancingo

Unidades Académicas y Programas Educativos de Nivel Superior (Posgrado)

(continuación) Tipo Superior		Nivel: Posgrado		Programas Educativos de Maestría		
Unidad Académica		Programa Educativo		Estructura del Plan de Estudios		Localización
				Duración	Tipo	
15	Facultad de Gobierno y Gestión Pública	17	Maestría en Gobierno y Gestión Pública	4	Semestre	Chilpancingo
16	Facultad de Ingeniería	18	Maestría en Ingeniería para la Innovación y Desarrollo Tecnológico	4	Semestre	Chilpancingo
17	Facultad de Matemáticas	19	Maestría en Ciencias Matemáticas	4	Semestre	Extensión: Acapulco
		20	Maestría en Métodos Estadísticos Aplicados	4	Semestre	
		21	Maestría en Ciencias: Área Matemática Educativa	4	Semestre	Chilpancingo
		22	Maestría en Docencia de la Matemática	4	Semestre	
		23	Maestría en Innovación de la Práctica Docente de Matemáticas	8	Trimestre	
24	Maestría en Matemáticas Aplicadas	4	Semestre			
18	Facultad de Medicina	25	Maestría en Calidad de la Atención Médica	4	Semestre	Cuajinicuilapa
19	Facultad de Medicina Veterinaria y Zootecnia Núm. 2	26	Maestría en Producción de Bovinos en el Trópico	4	Semestre	Cuajinicuilapa
20	Facultad de Turismo	27	Maestría en Ciencias: Gestión Sustentable del Turismo	4	Semestre	Acapulco
21	Instituto Internacional de Estudios Políticos Avanzados "Ignacio Manuel Altamirano"	28	Maestría en Ciencias Políticas	4	Semestre	Acapulco
21	Unidades Académicas	28	Programas Educativos			

*Programas Educativos de Posgrado (Maestría) en proceso de cierre.

Tipo Superior		Nivel: Posgrado		Programas Educativos de Especialidad		
Unidad Académica		Programa Educativo		Estructura del Plan de Estudios		Localización
				Duración	Tipo	
1	Facultad de Enfermería Núm. 2	1	Especialidad en Cuidados Intensivos	4	Cuatrimestre	Acapulco
		2	Especialidad en Enfermería Médico Quirúrgica	4	Cuatrimestre	Acapulco
		3	Especialidad en Gestión y Docencia en Enfermería	4	Cuatrimestre	Acapulco
2	Facultad de Medicina	4	Especialidad en Medicina Familiar	4	Cuatrimestre	Acapulco
3	Facultad de Odontología	5	Especialidad de Implantología y Rehabilitación Bucal	4	Cuatrimestre	Acapulco
3	Unidad Académica	5	Programas Educativos			

Unidades Académicas y Programas Educativos de Nivel Superior (T.S.U. y Licenciatura)

Tipo Superior		Nivel: Superior		Programas Educativos de Licenciatura		
Unidad Académica		Programa Educativo		Estructura del Plan de Estudios		Localización
				Duración	Tipo	
1	Centro Regional de Educación Superior Campus Cruz Grande (Costa Chica)	1	Ing. en Energías Limpias	9	Semestre	Florencio Villareal - Cruz Grande
		2	Lic. en Ciencia y Tecnología de los Alimentos	9	Semestre	
2	Centro Regional de Educación Superior Campus Huamuxtitlán (Montaña)	3	Ing. en Producción Sustentable Alimentaria	9	Semestre	Huamuxtitlán
		4	Lic. en Nutrición y Ciencia de los Alimentos	9	Semestre	
Centro Regional de Educación Superior Campus Llano Largo (Acapulco)						
3	Escuela Superior de Ciencias Ambientales	5	Lic. en Ciencias Ambientales	9	Semestre	Acapulco
4	Escuela Superior de Ciencias de la Educación Núm. 2	6	Lic. en Ciencias de la Educación	8	Semestre	Acapulco
5	Escuela Superior de Cultura Física y Deporte	7	Lic. en Cultura Física y Deportes	8	Semestre	Acapulco - Llano Largo
6	Escuela Superior de Nutrición y Ciencias de los Alimentos	8	Lic. en Nutrición y Ciencia de los Alimentos	9	Semestre	Acapulco - Llano Largo
7	Facultad de Economía	9	Lic. en Economía	9	Semestre	Acapulco
8	Centro Regional de Educación Superior Campus Taxco el Viejo (Norte)	10	Lic. en Fisioterapia	8	Semestre	Taxco de Alarcón
		11	Lic. en Nutrición y Ciencia de los Alimentos	9	Semestre	
Centro Regional de Educación Superior Campus Técpan (Costa Grande)						
9	Escuela Superior de Desarrollo Sustentable	12	Ing. en Producción Sustentable	9	Semestre	Técpan de Galeana
		13	Ing. en Sistemas Ambientales	9	Semestre	
10	Escuela Superior de Medicina Veterinaria y Zootecnia Núm. 3	14	Lic. en Medicina Veterinaria y Zootecnia	10	Semestre	Técpan de Galeana
Centro Regional de Educación Superior Campus Zumpango (Centro)						
11	Campus Zumpango – Eduardo Neri	15	Ing. en Edificación y Administración de Obras	9	Semestre	Eduardo Neri -Zumpango
		16	Ing. en Minas	9	Semestre	
		17	Ing. en Prevención de Desastres y Protección Civil	9	Semestre	
12	Escuela Superior de Artes	18	Lic. en Artes	8	Semestre	Chilpancingo
13	Facultad de Gobierno y Gestión Pública	19	Lic. en Gobierno y Gestión Pública	8	Semestre	Chilpancingo
14	Escuela Superior de Antropología Social	20	Lic. en Antropología Social	8	Semestre	Tixtla de Guerrero
15	Escuela Superior de Ciencias de la Educación	21	Lic. en Ciencias de la Educación	8	Semestre	Chilpancingo Extensiones: Arcelia, Iguala. Cd. Altamirano, Huamuxtitlán, Marquelia, Petatlán, San Jerónimo
16	Escuela Superior de Ciencias de la Tierra	22	Lic. en Geografía	8	Semestre	Taxco de Alarcón
		23	Lic. en Geología	9	Semestre	
17	Escuela Superior de Ciencias del Desarrollo Regional Núm. 2	24	Lic. en Desarrollo Regional	8	Semestre	Tecoanapa - El Pericón
18	Escuela Superior de Ciencias Económicas	25	Lic. en Economía	8	Semestre	Chilpancingo
19	Escuela Superior de Ciencias Naturales	26	Lic. en Biología Experimental	9	Semestre	Chilpancingo
		27	Lic. Químico Farmacéutico Biólogo	9	Semestre	
20	Escuela Superior de Ciencias y Tecnologías de la Información	28	Lic. en Ciencias y Tecnologías de la Información	8	Semestre	Acapulco
21	Escuela Superior de Diseño y Arquitectura	29	Lic. en Arquitectura	10	Semestre	Taxco de Alarcón
		30	Lic. en Diseño Gráfico	10	Semestre	
		31	Lic. en Diseño Industrial	10	Semestre	

Unidades Académicas y Programas Educativos de Nivel Superior (T.S.U. y Licenciatura)

(continuación) Tipo Superior		Nivel: Superior		Programas Educativos de Licenciatura		
Unidad Académica		Programa Educativo		Estructura del Plan de Estudios		Localización
				Duración	Tipo	
22	Escuela Superior de Enfermería Núm.1	32	Lic. en Enfermería	10	Semestre	Chilpancingo
23	Escuela Superior de Enfermería Núm.3	33	Lic. en Enfermería	10	Semestre	Ometepec
24	Escuela Superior de Enfermería Núm.4	34	Lic. en Enfermería	10	Semestre	Taxco de Alarcón
25	Escuela Superior de Enfermería Núm.5	35	Lic. en Enfermería	10	Semestre	Coyuca de Catalán
26	Escuela Superior de Matemáticas Núm. 2	36	Lic. en Matemática Educativa	6	Semestre	Pungarabato – Ciudad Altamirano
		37	Lic. en Matemáticas	8	Semestre	
27	Escuela Superior de Medicina Veterinaria y Zootecnia	38	Lic. en Medicina Veterinaria y Zootecnia	10	Semestre	Pungarabato - Ciudad Altamirano
28	Escuela Superior de Psicología	39	Lic. en Psicología	10	Semestre	Acapulco
29	Escuela Superior de Sociología	40	Lic. en Sociología de la Comunicación y Educación	8	Semestre	Acapulco
30	Escuela Superior de Turismo Zihuatanejo	41	Lic. en Gestión Turística	9	Semestre	Zihuatanejo
		42	Lic. en Innovación Hotelera y Gestión Turística Sustentable	8	Semestre	
31	Facultad de Arquitectura y Urbanismo	43	Arquitecto Urbanista	10	Semestre	Chilpancingo
32	Facultad de Ciencias Agropecuarias y Ambientales	44	Ing. Agrónomo	10	Semestre	Iguala
		45	Lic. en Agroecología	8	Semestre	
33	Facultad de Ciencias Químico Biológicas	46	Lic. en Biología	9	Semestre	Chilpancingo
		47	Lic. en Biotecnología	8	Semestre	
		48	Lic. Químico Biólogo Parasitólogo	9	Semestre	
34	Facultad de Comunicación y Mercadotecnia	49	Lic. en Ciencias de la Comunicación	8	Semestre	Chilpancingo
		50	Lic. en Mercadotecnia	8	Semestre	
35	Facultad de Contaduría y Administración	51	Lic. en Administración	9	Semestre	Acapulco
		52	Lic. en Contaduría	9	Semestre	
36	Facultad de Derecho	53	Lic. en Derecho	9	Semestre	Chilpancingo
37	Facultad de Derecho Acapulco	54	Lic. en Derecho	9	Semestre	Acapulco
38	Facultad de Ecología Marina	55	Lic. en Ecología Marina	8	Semestre	Acapulco
39	Facultad de Enfermería Núm. 2	56	Lic. en Enfermería	10	Semestre	Acapulco
40	Facultad de Filosofía y Letras	57	Lic. en Filosofía	8	Semestre	Chilpancingo
		58	Lic. en Historia	8	Semestre	
		59	Lic. Literatura Hispanoamericana	8	Semestre	
		60	Lic. en Sociología	8	Semestre	
41	Facultad de Ingeniería	61	Ing. Civil	9	Semestre	Chilpancingo
		62	Ing. Constructor	8	Semestre	
		63	Ing. en Computación	9	Semestre	
		64	Ing. Topógrafo y Geomático	8	Semestre	

Unidades Académicas y Programas Educativos de Nivel Superior (T.S.U. y Licenciatura)

(continuación) Tipo Superior		Nivel: Superior		Programas Educativos de Licenciatura		Localización
Unidad Académica		Programa Educativo		Estructura del Plan de Estudios		
				Duración	Tipo	
42	Facultad de Lenguas Extranjeras	65	Lic. en Enseñanza del Idioma Inglés	8	Semestre	Acapulco
43	Facultad de Matemáticas	66	Lic. en Matemáticas	9	Semestre	Chilpancingo Extensiones: Acapulco, Iguala
		67	Lic. en Matemáticas Educativas	7	Semestre	
44	Facultad de Medicina	68	Médico Cirujano	12	Semestre	Acapulco
45	Facultad de Medicina Veterinaria y Zootecnia Núm. 2	69	Lic. en Medicina Veterinaria y Zootecnia	10	Semestre	Cuajinicuilapa
46	Facultad de Odontología	70	Cirujano Dentista	12	Semestre	Acapulco
47	Facultad de Turismo	71	Lic. en Gestión Turística	9	Semestre	Acapulco
48	Instituto Internacional de Estudios Políticos Avanzados "Ignacio Manuel Altamirano"	72	Lic. en Ciencias Políticas y Administración Pública	8	Semestre	Acapulco
48	Unidades Académicas	72	Programas Educativos			

Tipo Superior		Nivel superior		Programas Educativos de Licenciatura		Sistema de Universidad Virtual	
Unidad Académica		Programa Educativo		Estructura del Plan de Estudios		Localización	
				Duración	Tipo		
1	Sistema de Universidad Virtual	1	Ing. Computación	7	Semestre	Chilpancingo	
		2	Lic. en Gestión del Capital Humano	7	Semestre		
1	Unidades Académicas	2	Programas Educativos				

Tipo Superior		Nivel: Superior		Programas Educativos de Técnico Superior Universitario		Localización
Unidad Académica		Programa Educativo		Estructura del Plan de Estudios		
				Duración	Tipo	
1	Facultad de Matemáticas	1	TSU en Informática	4	Semestre	Chilpancingo
		2	TSU en Matemática Aplicada	4	Semestre	Chilpancingo
1	Unidades Académicas	2	Programas Educativos			

Unidades Académicas de Nivel Medio Superior

Tipo Medio Superior		Unidades Académicas de Profesional Medio Técnico en Enfermería con Bachillerato en Ciencias de la Salud				
Unidad Académica		Programa Educativo		Estructura del Plan de Estudios		Localización
				Duración	Tipo	
1	Escuela Superior de Enfermería Núm. 1	1	Técnico en Enfermería con Bachillerato en Ciencias de la Salud	6	Semestre	Chilpancingo
2	Facultad de Enfermería Núm. 2					Acapulco
2	Unidades Académicas	1	Programa Educativo			

Unidades Académicas de Nivel Medio Superior

Tipo Medio Superior		Nivel: Medio Superior		Unidades Académicas de Bachillerato	
Unidad Académica	Localización	Año inicio	Estructura Plan de Estudios		
			Duración	Tipo	
Sistema Escolarizado					
Preparatoria Núm. 1	Chilpancingo de los Bravo	1948	6	Semestre	
Preparatoria Núm. 2	Acapulco de Juárez	1956	6	Semestre	
Preparatoria Núm. 3	Teloloapan	1962	6	Semestre	
Preparatoria Núm. 4	Taxco de Alarcón	1965	6	Semestre	
Preparatoria Núm. 5 *	Ometepec	1966	6	Semestre	
Preparatoria Núm. 6	Técpan de Galeana	1966	6	Semestre	
Preparatoria Núm. 7	Acapulco de Juárez	1972	6	Semestre	
Preparatoria Núm. 8 *	Pungarabato - Ciudad Altamirano	1973	6	Semestre	
Preparatoria Núm. 9	Chilpancingo de los Bravo	1974	6	Semestre	
Preparatoria Núm. 10	Iguala de la Independencia	1974	6	Semestre	
Preparatoria Núm. 11	Tlapa de Comonfort	1974	6	Semestre	
Preparatoria Núm. 12	Juan R. Escudero - Tierra Colorada	1974	6	Semestre	
Preparatoria Núm. 13	Zihuatanejo de Azueta	1975	6	Semestre	
Preparatoria Núm. 14	San Luis Acatlán	1975	6	Semestre	
Preparatoria Núm. 15	Tecoanapa	1975	6	Semestre	
Preparatoria Núm. 16	Coyuca de Benítez	1975	6	Semestre	
Preparatoria Núm. 17	Acapulco de Juárez	1975	6	Semestre	
Preparatoria Núm. 18 *	Tlapehuala	1975	6	Semestre	
Preparatoria Núm. 19	Apaxtla	1975	6	Semestre	
Preparatoria Núm. 20 *	Arcelia	1975	6	Semestre	
Preparatoria Núm. 21	San Marcos	1976	6	Semestre	
Preparatoria Núm. 22	Atoyac de Álvarez	1976	6	Semestre	
Preparatoria Núm. 23	Benito Juárez - San Jerónimo	1976	6	Semestre	
Preparatoria Núm. 24	Buenavista de Cuéllar	1976	6	Semestre	
Preparatoria Núm. 25	Petatlán	1979	6	Semestre	
Preparatoria Núm. 26	Chilapa de Álvarez	1979	6	Semestre	
Preparatoria Núm. 27	Acapulco de Juárez	1979	6	Semestre	
Preparatoria Núm. 28	Cocula	1979	6	Semestre	
Preparatoria Núm. 29	Tixtla de Guerrero	1980	6	Semestre	
Preparatoria Núm. 30	Cuajinicuilapa	1980	6	Semestre	
Preparatoria Núm. 31	Huamuxtitlán	1980	6	Semestre	
Preparatoria Núm. 32 *	Iguala de la Independencia	1980	6	Semestre	
Preparatoria Núm. 33	Chilpancingo de los Bravo	1980	6	Semestre	
Preparatoria Núm. 34	Marquelia	1981	6	Semestre	
Preparatoria Núm. 35	Técpan de Galeana - San Luis San Pedro	1982	6	Semestre	
Preparatoria Núm. 36	Eduardo Neri - Zumpango de Neri	1982	6	Semestre	
Preparatoria Núm. 37	Cutzamala de Pinzón	1983	6	Semestre	
Preparatoria Núm. 38	Olinalá	1983	6	Semestre	
Preparatoria Núm. 39	Ajuchitlán del Progreso	2006	6	Semestre	
Preparatoria Núm. 40	Florencio Villareal - Cruz Grande	2009	6	Semestre	
Preparatoria Núm. 41	Azoyú	2009	6	Semestre	
Preparatoria Núm. 42	La Unión de Isidoro Montes de Oca	2010	6	Semestre	
Preparatoria Núm. 43	San Marcos - Las Vigas	2014	6	Semestre	
Preparatoria Núm. 44	Ayutla de los Libres	2014	6	Semestre	
Preparatoria Núm. 45	Atoyac de Álvarez - El Paraíso	2015	6	Semestre	
Preparatoria Núm. 47	Acapulco - Texca	2019	6	Semestre	
Preparatoria Núm. 48	Acapulco - La venta	2020	6	Semestre	
Sistema Mixto					
Preparatoria Núm. 46	Chilpancingo de los Bravo	1986	6	Semestre	
Sistema Abierto					
Preparatoria Núm. 4	Taxco de Alarcón	1995	6	Semestre	
Preparatoria Núm. 10	Iguala de la Independencia	1993	6	Semestre	
Preparatoria Núm. 32	Iguala de la Independencia	1993	6	Semestre	
Sistema Virtual					
Preparatoria Virtual	Chilpancingo de los Bravo	2015	10	Bimestre	

* Unidad Académica con grupos periféricos

Unidades Académicas Incorporadas Populares de Nivel Medio Superior

Tipo Medio Superior	Nivel: Medio Superior	Unidades Académicas Incorporadas Populares de Bachillerato		
	Unidad Académica incorporada Popular	Municipio	Localidad	Región
1	Alpoyeca	Alpoyeca	Alpoyeca	Montaña
2	Antonio Rojas de Jesús	Iliatenco	San José Vista Hermosa	Montaña
3	Benito Juárez	Malinaltepec	Paraje Montero	Montaña
4	Buena Vista	San Luis Acatlán	Buena Vista	Costa Chica
5	Colotlipa	Quechultenango	Colotlipa	Centro
6	Cozoyoapán	Xochistlahuaca	Cozoyoapan	Costa Chica
7	David Alfaro Siqueiros	Zitlala	Zitlala	Centro
8	Dr. Rosalío Wences Reza	Tecoanapa	Chautipa	Costa Chica
9	El Quemado	Atoyac de Álvarez	El Quemado	Costa Grande
10	Emperador Cuauhtémoc	Tixtla de Guerrero	Atliaca	Centro
11	Ernesto Che Guevara de la Serna	Malinaltepec	Tierra Colorada	Montaña
12	Gral. Emiliano Zapata	Acapulco de Juárez	La Sabana	Acapulco
13	Gral. Juan del Carmen	Ometepec	Santa María Asunción	Costa Chica
14	Gral. Sabas Crispín Galeana Cantú	Malinaltepec	Colombia de Guadalupe	Montaña
15	Gral. Vicente Guerrero Saldaña	Tecoanapa	Pochotillo	Costa Chica
16	Ignacio Manuel Altamirano	San Miguel Totolapan	El Terrero	Tierra Caliente
17	Iliatenco	Iliatenco	Iliatenco	Montaña
18	Ing. Heberto Castillo Martínez	Acatepec	Apetzuca	Montaña
19	José Inocente Lugo	Ajuchitlán del Progreso	Santa Ana del Águila	Tierra Caliente
20	José Revueltas	Copalillo	Copalillo	Norte
21	José Vasconcelos	Ometepec	Huajintepec	Costa Chica
22	Justo Sierra	Tecoanapa	El Pericón	Costa Chica
23	Las Cruces	San Marcos	Las Cruces	Costa Chica
24	Lázaro Cárdenas del Río	Ayutla de los Libres	El Mesón	Costa Chica
25	Leonardo da Vinci	Chilapa de Álvarez	Ayahualulco	Centro
26	Leopoldo Tejeda Guzmán	Juchitán	Juchitán	Costa Chica
27	Lucio Cabañas Barrientos	Coyuca de Benítez	Tixtlancingo	Costa Grande
28	Luis Donald Colosio Murrieta	San Luis Acatlán	Pascala del Oro	Costa Chica
29	Manuel Francisco Gallardo	San Luis Acatlán	Pueblo Hidalgo	Costa Chica
30	MC. Armando Chavarría Barrera	Acapulco de Juárez	Lomas de Chapultepec	Acapulco
31	Mi Patria es Primero	Zapotitlán Tablas	Ayotoxtla	Montaña
32	Octavio Paz	San Marcos	Llano Grande	Costa Chica
33	Othón Salazar Ramírez	Acapulco de Juárez	Kilómetro 30	Acapulco
34	Paulo Freire	Igualapa	San Juan de los Llanos	Costa Chica
35	Primero de Marzo	Ayutla de los Libres	Azozuca	Costa Chica
36	Prof. Adán Gómez Hesiquio	Ometepec	Acatepec	Costa Chica
37	Prof. Caritino Maldonado Pérez	Cuajinicuilapa	Maldonado	Costa Chica
38	Prof. Mario Altamirano Manjarrez	San Luis Acatlán	Tlaxcalixtlahuaca	Costa Chica
39	Quetzalapa	Azoyú	Quetzalapa	Costa Chica
40	Río Santiago	Atoyac de Álvarez	Río Santiago	Costa Grande
41	Salvador Allende	Zihuatanejo	Zihuatanejo	Costa Grande
42	San Juan de la Flores	Atoyac de Álvarez	San Juan de las Flores	Costa Grande
43	Santa Cruz del Rincón	Malinaltepec	Santa Cruz del Rincón	Montaña
44	Sistema de Bachillerato Universitario	Chilpancingo	Chilpancingo	Centro
45	Telpochkajli	Tepeacoacuilco	San Miguel Tecuiciapan	Norte
46	Tierra y Libertad	Cuetzala del Progreso	Tianquizolco	Norte
47	Tlacoachistlahuaca	Tlacoachistlahuacac	Tlacoachistlahuaca	Costa Chica
48	Valle Luz	San Miguel Totolapan	Valle Luz	Tierra Caliente
49	20 de Noviembre	Leonardo Bravo	Chichihualco	Centro

Evolución de Programas Educativos
por Nivel Educativo y Ciclo Escolar

Nivel Educativo		Número de Programas Educativos por Ciclo Escolar							
		2013-2014	2014-2015	2015-2016	2016-2017	2017-2018	2018-2019	2019-2020	2020-2021
Superior	Posgrado	43	47	52	35	33	34	35	36
	Doctorado	8	8	8	5	6	5	4	3
	Maestría	26	30	35	27	24	26	27	28
	Especialidad	9	9	9	3	3	3	4	5
	Licenciatura	61	71	73	71	71	71	74	74
	Sistema Escolarizado	61	71	73	71	71	71	72	72
	Sistema de Universidad Virtual	-	-	-	-	-	-	2	2
Técnico Superior Universitario	2	2	2	2	2	2	2	2	
Medio Superior	Profesional Medio Técnico	1	1	1	1	1	1	1	1
	Medio Superior	1	1	1	1	1	1	1	1
Total		108	122	129	110	108	109	113	114

Programas Educativos por Dependencia de Educación Superior (DES) y Unidad Académica

Unidad Académica		PE de T.S.U. y Licenciatura		PE de Posgrado		
DES #1 : 143 - Área de Ingeniería - Chilpancingo						
1	Centro Regional de Educación Superior Campus Zumpango (Centro)	1	Ingeniería en Edificación y Administración de Obras			
		2	Ingeniería en Prevención de Desastres y Protección Civil			
2	Facultad de Ingeniería	3	Ingeniero Civil	1	Maestría en Ingeniería para la Innovación y Desarrollo Tecnológico	
		4	Ingeniero Constructor			
		5	Ingeniero en Computación			
		6	Ingeniero en Computación (Sistema de Universidad Virtual)			
		7	Ingeniero Topógrafo y Geomático			
DES #2 : 147 - Ciencias del Desarrollo Regional						
3	Centro de Ciencias del Desarrollo Regional			2	Doctorado en Ciencias Ambientales	
4	Centro de Gestión del Desarrollo			3	Maestría en Gestión para el Desarrollo Sustentable	
5	Escuela Superior de Desarrollo Sustentable	8	Ingeniería en Producción Sustentable			
		9	Ingeniería en Recursos Maderables y No Maderables			
		10	Ingeniería en Sistemas Ambientales			
6	Escuela Superior de Ciencias del Desarrollo Regional Núm. 2	11	Licenciatura en Desarrollo Regional			
DES #3 : 154 - Escuela Superior de Arquitectura y Urbanismo						
7	Escuela Superior de Diseño y Arquitectura	12	Licenciatura en Arquitectura			
		13	Licenciatura en Diseño Gráfico			
		14	Licenciatura en Diseño Industrial			
8	Facultad de Arquitectura y Urbanismo	15	Arquitecto Urbanista	4	Maestría en Arquitectura, Diseño y Urbanismo	
DES #4 : 158 - Facultad de Derecho						
9	Facultad de Derecho	16	Licenciatura en Derecho	5	Maestría en Derecho	
				6	Maestría en Derecho Electoral	
DES #5 : 160 - Matemáticas						
10	Escuela Superior de Ciencias y Tecnologías de la Información	17	Licenciatura en Ciencias y Tecnología de la Información			
11	Escuela Superior de Matemáticas Núm. 2	18	Licenciatura en Matemáticas			
		19	Licenciatura en Matemática Educativa			
12	Facultad de Matemáticas	20	Técnico Superior Universitario en Informática	7	Maestría en Ciencias Área Matemática Educativa	
		21	Técnico Superior Universitario en Matemática Aplicada	8	Maestría en Ciencias Matemáticas	
		22	Licenciatura en Matemáticas	9	Maestría en Docencia de las Matemáticas	
		23	Licenciatura en Matemática Educativa	10	Maestría en Innovación de la Práctica Docente de Matemáticas	
					11	Maestría en Matemática Aplicada
					12	Maestría en Métodos Estadísticos Aplicados
				13	Doctorado en Ciencias con Especialidad en Matemática Educativa	

Programas Educativos por Dependencia de Educación Superior (DES) y Unidad Académica

(continuación)

Unidad Académica		PE de T.S.U y Licenciatura		PE de Posgrado	
DES #6 : 628 - Ciencias Naturales					
13	Centro Regional de Educación Superior Campus Cruz Grande (Costa Chica)	24	Ingeniería en Energías Limpias		
		25	Licenciatura en Ciencia y Tecnología de los Alimentos		
	Centro Regional de Educación Superior Campus Zumpango (Centro)	26	Ingeniería en Minas		
14	Centro Regional de Educación Superior Campus Llano Largo (Acapulco) Escuela Superior de Ciencias Ambientales	27	Licenciatura en Ciencias Ambientales		
15	Escuela Superior de Ciencias de la Tierra	28	Licenciatura en Geografía		
		29	Licenciatura en Geología		
16	Facultad de Ecología Marina	30	Licenciatura en Ecología Marina	14	Maestría en Recursos Naturales y Ecología
DES #7 : 629 - Ciencias Químicas, Biológicas y Biomédicas					
17	Facultad de Ciencias Químico Biológicas	31	Licenciatura en Biología	15	Maestría en Biociencias
		32	Licenciatura en Biotecnología	16	Maestría en Ciencias Biomédicas
		33	Químico Biólogo Parasitólogo	17	Doctorado en Ciencias Biomédicas
18	Instituto de Investigación Científica, Área Ciencias Naturales				
19	Unidad de Investigación Especializada en Microbiología				
DES #8 : 630 - Ciencias Agropecuarias					
20	Centro Regional de Educación Superior Campus Huamuxtlán (Montaña)	34	Ingeniería en Producción Sustentable Alimentaria		
21	Escuela Superior de Medicina Veterinaria y Zootecnia	35	Licenciatura en Medicina Veterinaria y Zootecnia		
22	Escuela Superior de Medicina Veterinaria y Zootecnia Núm. 3	36	Licenciatura en Medicina Veterinaria y Zootecnia		
23	Facultad de Ciencias Agropecuarias y Ambientales	37	Ingeniero Agrónomo	18	Maestría en Ciencias Agropecuarias y Gestión Local
		38	Licenciatura en Agroecología		
24	Facultad de Medicina Veterinaria y Zootecnia Núm. 2	39	Licenciatura en Medicina Veterinaria y Zootecnia	19	Maestría en Producción de Bovinos en el Trópico
DES #9 : 631 - Enfermería					
25	Escuela Superior de Enfermería Núm. 1	40	Licenciatura en Enfermería		
26	Escuela Superior de Enfermería Núm. 3	41	Licenciatura en Enfermería		
27	Escuela Superior de Enfermería Núm. 4	42	Licenciatura en Enfermería		
28	Escuela Superior de Enfermería Núm. 5	43	Licenciatura en Enfermería		
29	Facultad de Enfermería Núm. 2	44	Licenciatura en Enfermería	20	Especialidad en Cuidados Intensivos
				21	Especialidad en Enfermería Médico Quirúrgica
				22	Especialidad en Gestión y Docencia en Enfermería
DES #10 : 632 - Ciencias Sociales y Humanidades					
30	Centro Regional de Educación Superior Campus Llano Largo (Acapulco)	45	Licenciatura en Cultura Física y Deportes		
31	Centro de Investigación y Posgrado en Estudios Socioterritoriales			23	Maestría en Ciencias: Territorio y Sustentabilidad Social
				24	Maestría en Estudios Socioterritoriales*
32	Escuela Superior de Antropología Social	46	Licenciatura en Antropología Social		
33	Escuela Superior de Artes	47	Licenciatura en Artes		

Programas Educativos por Dependencia de Educación Superior (DES) y Unidad Académica

(continuación)

Unidad Académica		PE de T.S.U. y Licenciatura		PE de Posgrado	
34	Escuela Superior de Ciencias de la Educación	48	Licenciatura en Ciencias de la Educación		
35	Escuela Superior de Ciencias Económicas	49	Licenciatura en Economía		
36	Centro Regional de Educación Superior Campus Zumpango (Centro) Facultad de Gobierno y Gestión Pública	50	Licenciatura en Gobierno y Gestión Pública	25	Maestría en Gobierno y Gestión Pública
37	Facultad de Comunicación y Mercadotecnia	51	Licenciatura en Ciencias de la Comunicación	26	Maestría en Comunicación y Relaciones Públicas*
		52	Licenciatura en Mercadotecnia	27	Maestría en Comunicación Estratégica y Relaciones Públicas
38	Facultad de Filosofía y Letras	53	Licenciatura en Filosofía	28	Maestría en Humanidades
		54	Licenciatura en Historia		
		55	Licenciatura en Literatura Hispanoamericana		
		56	Licenciatura en Sociología		
DES #11 : 633 - Ciencias Administrativas, Contables y Turísticas					
39	Facultad de Contaduría y Administración	57	Licenciatura en Administración	29	Maestría en Impuestos
		58	Licenciatura en Contaduría		
		59	Licenciatura en Gestión del Capital Humano (Sistema de Universidad Virtual)		
40	Facultad de Lenguas Extranjeras	60	Licenciatura en Enseñanza del Idioma Inglés		
41	Facultad de Turismo	61	Licenciatura en Gestión Turística	30	Maestría en Ciencias: Gestión Sustentable del Turismo
42	Escuela Superior de Turismo Zihuatanejo	62	Licenciatura en Gestión Turística		
		63	Licenciatura en Innovación Hotelera y Gestión Turística Sustentable		
43	Centro de Estudios de Posgrado e Investigación			31	Maestría en Competitividad y Sustentabilidad
DES #12 : 634 - Ciencias de la Salud					
44	Centro de Investigación de Enfermedades Tropicales			32	Maestría en Ciencias en Epidemiología
	Centro Regional de Educación Superior Campus Huamuxtitlán (Montaña)	64	Licenciatura en Nutrición y Ciencia de los Alimentos		
	Centro Regional de Educación Superior Campus Llano Largo (Acapulco)	65	Licenciatura en Nutrición y Ciencia de los Alimentos		
45	Centro Regional de Educación Superior Campus Taxco el Viejo (Norte)	66	Licenciatura en Fisioterapia		
		67	Licenciatura en Nutrición y Ciencia de los Alimentos		
46	Escuela Superior de Ciencias Naturales	68	Licenciatura en Biología Experimental		
		69	Licenciatura en Químico Farmacéutico Biólogo		
47	Escuela Superior de Medicina	70	Médico Cirujano	33	Especialidad en Ciencias Forenses
				34	Maestría en Calidad de la Atención Médica
48	Facultad de Odontología	71	Cirujano Dentista		
DES #13 : 635 - Ciencias Sociales y Políticas					
49	Centro Regional de Educación Superior Campus Llano Largo (Acapulco) Facultad de Economía	72	Licenciatura en Economía	35	Maestría en Economía Social
50	Escuela Superior de Ciencias Sociales	73	Licenciatura en Derecho		
51	Escuela Superior de Psicología	74	Licenciatura en Psicología		
52	Escuela Superior de Sociología	75	Licenciatura en Sociología de la Comunicación y Educación		
53	Instituto Internacional de Estudios Políticos Avanzados "Ignacio Manuel Altamirano"	76	Licenciatura en Ciencias Políticas y Administración Pública	36	Maestría en Ciencias Políticas
				37	Doctorado en Investigación en Ciencia Política*
53 Unidades Académicas		76 PE nivel TSU y Licenciatura		37 PE nivel Posgrado	

**Programas Educativos participantes en PROFEXCE 2020-2021
por Dependencia de Educación Superior (DES) y Unidad Académica**

Unidad Académica		PE de T.S.U. y Licenciatura		PE de Posgrado		
DES #1 : 143 - Área de Ingeniería - Chilpancingo						
1	Centro Regional de Educación Superior Campus Zumpango (Centro)	1	Ingeniería en Edificación y Administración de Obras			
		2	Ingeniería en Prevención de Desastres y Protección Civil			
2	Facultad de Ingeniería	3	Ingeniero Civil	1	Maestría en construcción*	
		4	Ingeniero Constructor	2	Maestría en Ingeniería para la Innovación y Desarrollo Tecnológico	
		5	Ingeniero en Computación			
		6	Ingeniero Topógrafo y Geomático			
DES #2 : 147 - Ciencias del Desarrollo Regional						
3	Centro de Ciencias del Desarrollo Regional			3	Doctorado en Ciencias Ambientales	
4	Centro de Gestión del Desarrollo			4	Doctorado en Desarrollo Regional	
				5	Maestría en Gestión para el Desarrollo Sustentable	
5	Escuela Superior de Desarrollo Sustentable	7	Ingeniería en Producción Sustentable			
		8	Ingeniería en Recursos Maderables y No Maderables			
		9	Ingeniería en Sistemas Ambientales			
6	Escuela Superior de Ciencias del Desarrollo Regional Núm. 2	10	Licenciatura en Desarrollo Regional			
DES #3 : 154 - Escuela Superior de Arquitectura y Urbanismo						
7	Escuela Superior de Diseño y Arquitectura	11	Licenciatura en Arquitectura			
		12	Licenciatura en Diseño Grafico			
		13	Licenciatura en Diseño Industrial			
8	Facultad de Arquitectura y Urbanismo	14	Arquitecto Urbanista	6	Maestría en Arquitectura, Diseño y Urbanismo	
DES #4 : 158 - Facultad de Derecho						
9	Facultad de Derecho	15	Licenciatura en Derecho	7	Maestría en Derecho	
DES #5 : 160 - Matemáticas						
10	Escuela Superior de Ciencias y Tecnologías de la Información	16	Licenciatura en Ciencias y Tecnología de la Información			
11	Escuela Superior de Matemáticas Núm. 2	17	Licenciatura en Matemáticas			
		18	Licenciatura en Matemática Educativa			
12	Facultad de Matemáticas	19	Técnico Superior Universitario en Informática	8	Maestría en Ciencias Área Matemática Educativa	
		20	Técnico Superior Universitario en Matemática Aplicada	9	Maestría en Ciencias Matemáticas	
		21	Licenciatura en Matemáticas	10	Maestría en Docencia de las Matemáticas	
		22	Licenciatura en Matemática Educativa	11	Maestría en Innovación de la Práctica Docente de Matemáticas	
					12	Maestría en Matemática Aplicada
					13	Maestría en Métodos Estadísticos Aplicados
			14	Doctorado en Ciencias con Especialidad en Matemática Educativa		

Programas Educativos participantes en PROFEXCE 2020-2021 por Dependencia de Educación Superior (DES) y Unidad Académica

(continuación)

Unidad Académica		PE de T.S.U. y Licenciatura		PE de Posgrado	
DES #6 : 628 - Ciencias Naturales					
13	Centro Regional de Educación Superior Campus Cruz Grande (Costa Chica)	23	Ingeniería en Energías Limpias		
		24	Licenciatura en Ciencia y Tecnología de los Alimentos		
	Centro Regional de Educación Superior Campus Zumpango (Centro)	25	Ingeniería en Minas		
14	Centro Regional de Educación Superior Campus Llano Largo (Acapulco) Escuela Superior de Ciencias Ambientales	26	Licenciatura en Ciencias Ambientales		
15	Escuela Superior de Ciencias de la Tierra	27	Licenciatura en Geografía		
		28	Licenciatura en Geología		
16	Facultad de Ecología Marina	29	Licenciatura en Ecología Marina	15	Maestría en Recursos Naturales y Ecología
DES #7 : 629 - Ciencias Químicas, Biológicas y Biomédicas					
17	Facultad de Ciencias Químico Biológicas	30	Licenciatura en Biología	16	Maestría en Biociencias
		31	Licenciatura en Biotecnología	17	Maestría en Ciencias Biomédicas
		32	Químico Biólogo Parasitólogo	18	Doctorado en Ciencias Biomédicas
18	Instituto de Investigación Científica, Área Ciencias Naturales				
19	Unidad de Investigación Especializada en Microbiología				
DES #8 : 630 - Ciencias Agropecuarias					
20	Centro Regional de Educación Superior Campus Huamuxtlán (Montaña)	33	Ingeniería en Producción Sustentable Alimentaria		
21	Escuela Superior de Medicina Veterinaria y Zootecnia	34	Licenciatura en Medicina Veterinaria y Zootecnia		
22	Escuela Superior de Medicina Veterinaria y Zootecnia Núm. 3	35	Licenciatura en Medicina Veterinaria y Zootecnia		
23	Facultad de Ciencias Agropecuarias y Ambientales	36	Ingeniero Agrónomo	19	Maestría en Ciencias Agropecuarias y Gestión Local
		37	Licenciatura en Agroecología		
24	Facultad de Medicina Veterinaria y Zootecnia Núm. 2	38	Licenciatura en Medicina Veterinaria y Zootecnia	20	Maestría en Producción de Bovinos en el Trópico
DES #9 : 631 - Enfermería					
25	Escuela Superior de Enfermería Núm. 1	39	Licenciatura en Enfermería		
26	Escuela Superior de Enfermería Núm. 3	40	Licenciatura en Enfermería		
27	Escuela Superior de Enfermería Núm. 4	41	Licenciatura en Enfermería		
28	Escuela Superior de Enfermería Núm. 5	42	Licenciatura en Enfermería		
29	Facultad de Enfermería Núm. 2	43	Licenciatura en Enfermería	21	Especialidad en Cuidados Intensivos
				22	Especialidad en Enfermería Médico Quirúrgica
				23	Especialidad en Gestión y Docencia en Enfermería
DES #10 : 632 - Ciencias Sociales y Humanidades					
30	Centro Regional de Educación Superior Campus Llano Largo (Acapulco)	44	Licenciatura en Cultura Física y Deportes		
31	Centro de Investigación y Posgrado en Estudios Socioterritoriales			24	Maestría en Ciencias: Territorio y Sustentabilidad Social
				25	Maestría en Estudios Socioterritoriales*
32	Escuela Superior de Antropología Social	45	Licenciatura en Antropología Social		
33	Escuela Superior de Artes	46	Licenciatura en Artes		

**Programas Educativos participantes en PROFEXCE 2020-2021
por Dependencia de Educación Superior (DES) y Unidad Académica**

(continuación)

Unidad Académica		PE de T.S.U. y Licenciatura		PE de Posgrado	
34	Escuela Superior de Ciencias de la Educación	47	Licenciatura en Ciencias de la Educación		
35	Escuela Superior de Ciencias Económicas	48	Licenciatura en Economía		
36	Centro Regional de Educación Superior Campus Zumpango (Centro) Facultad de Gobierno y Gestión Pública	49	Licenciatura en Gobierno y Gestión Pública	26	Maestría en Gobierno y Gestión Pública
37	Facultad de Comunicación y Mercadotecnia	50	Licenciatura en Ciencias de la Comunicación	27	Maestría en Comunicación y Relaciones Públicas*
		51	Licenciatura en Mercadotecnia	28	Maestría en Comunicación Estratégica y Relaciones Públicas
38	Facultad de Filosofía y Letras	52	Licenciatura en Filosofía	29	Maestría en Humanidades
		53	Licenciatura en Historia		
		54	Licenciatura en Literatura Hispanoamericana		
		55	Licenciatura en Sociología		
DES #11 : 633 - Ciencias Administrativas, Contables y Turísticas					
39	Facultad de Contaduría y Administración	56	Licenciatura en Administración	30	Maestría en Impuestos
		57	Licenciatura en Contaduría		
40	Facultad de Lenguas Extranjeras	58	Licenciatura en Enseñanza del Idioma Inglés	31	Maestría en Docencia del Idioma Inglés *
41	Facultad de Turismo	59	Licenciatura en Gestión Turística	32	Maestría en Ciencias: Gestión Sustentable del Turismo
42	Escuela Superior de Turismo - Zihuatanejo	60	Licenciatura en Gestión Turística		
43	Centro de Estudios de Posgrado e Investigación			33	Maestría en Competitividad y Sustentabilidad
DES #12 : 634 - Ciencias de la Salud					
44	Centro de Investigación de Enfermedades Tropicales			34	Maestría en Ciencias en Epidemiología
	Centro Regional de Educación Superior Campus Huamuxtitlán (Montaña)	61	Licenciatura en Nutrición y Ciencia de los Alimentos		
	Centro Regional de Educación Superior Campus Llano Largo (Acapulco)	62	Licenciatura en Nutrición y Ciencia de los Alimentos		
45	Centro Regional de Educación Superior Campus Taxco el Viejo (Norte)	63	Licenciatura en Fisioterapia		
		64	Licenciatura en Nutrición y Ciencia de los Alimentos		
46	Escuela Superior de Ciencias Naturales	65	Licenciatura en Biología Experimental		
		66	Licenciatura en Químico Farmacéutico Biólogo		
47	Escuela Superior de Medicina	67	Médico Cirujano		
48	Facultad de Odontología	68	Cirujano Dentista		
DES #13 : 635 - Ciencias Sociales y Políticas					
49	Centro Regional de Educación Superior Campus Llano Largo (Acapulco) Facultad de Economía	69	Licenciatura en Economía	35	Maestría en Economía Social
50	Escuela Superior de Ciencias Sociales	70	Licenciatura en Derecho		
51	Escuela Superior de Psicología	71	Licenciatura en Psicología		
52	Escuela Superior de Sociología	72	Licenciatura en Sociología de la Comunicación y Educación		
53	Instituto Internacional de Estudios Políticos Avanzados "Ignacio Manuel Altamirano"	73	Licenciatura en Ciencias Políticas y Administración Pública	36	Maestría en Ciencias Políticas
				37	Doctorado en Investigación en Ciencia Política*
53 Unidades Académicas		73 PE de T.S.U. y Licenciatura		37 PE de Posgrado	



UAGro

Universidad de calidad con inclusión social

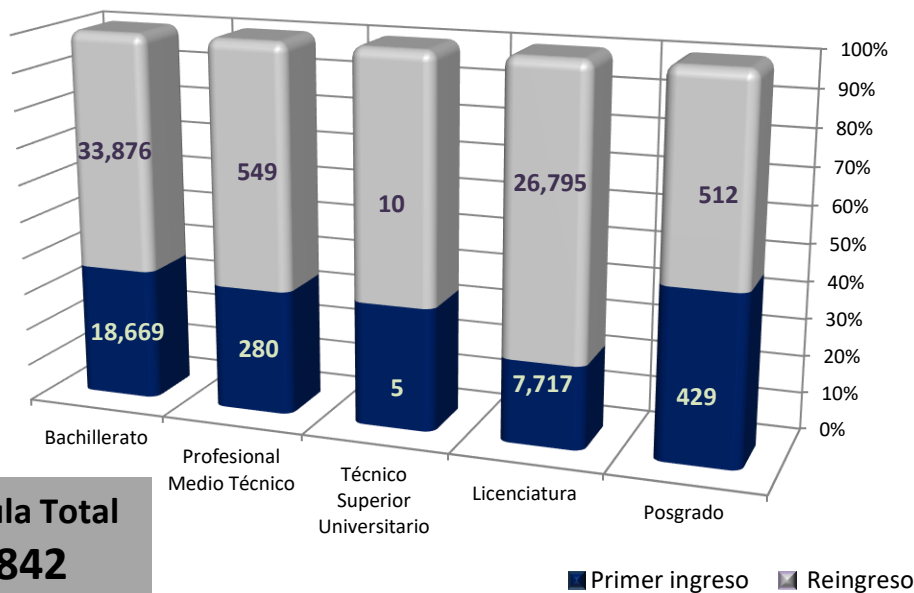


Indicadores Generales

Matrícula por Tipo Educativo y Nivel Educativo de Primer Ingreso y Reingreso

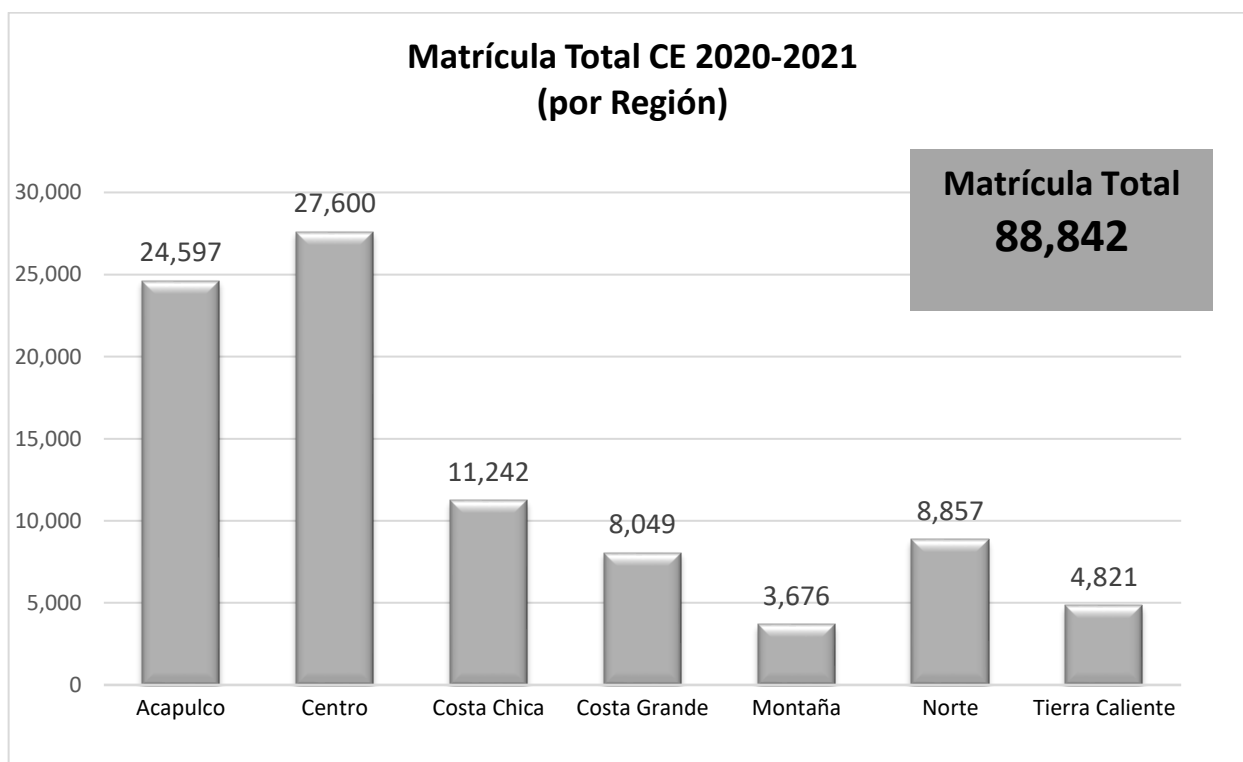
Tipo Educativo	Nivel Educativo	Primer Ingreso	%	Reingreso	%	Total	%
Superior	Posgrado	429	0.48	512	0.58	941	1.06
	Doctorado	17	0.02	67	0.08	84	0.10
	Maestría	329	0.37	383	0.43	712	0.80
	Especialidad	83	0.09	62	0.07	145	0.16
	Licenciatura	7,717	8.69	26,795	30.16	34,512	38.85
	Sistema Escolarizado	7,659	8.62	26,739	30.10	34,398	38.72
	Sistema Virtual	58	0.07	56	0.06	114	0.13
	Técnico Superior Universitario	5	0.01	10	0.01	15	0.02
Medio Superior	Profesional Medio Técnico	280	0.31	549	0.62	829	0.93
	Bachillerato	18,669	21.01	33,876	38.13	52,545	59.14
	Sistema Escolarizado	13,898	15.64	25,167	28.33	39,065	43.97
	Sistema Mixto	132	0.15	363	0.41	495	0.56
	Sistema Abierto	143	0.16	583	0.66	726	0.82
	Sistema Virtual	25	0.03	48	0.05	73	0.08
	Preparatorias Incorporadas	4,471	5.04	7,715	8.68	12,186	13.72
Total		27,100	30.50	61,742	69.50	88,842	100.00

Matrícula Primer Ingreso y Reingreso CE 2020-2021 (por Nivel Educativo)



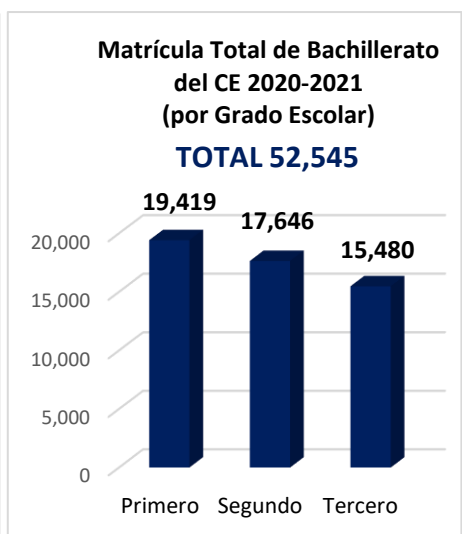
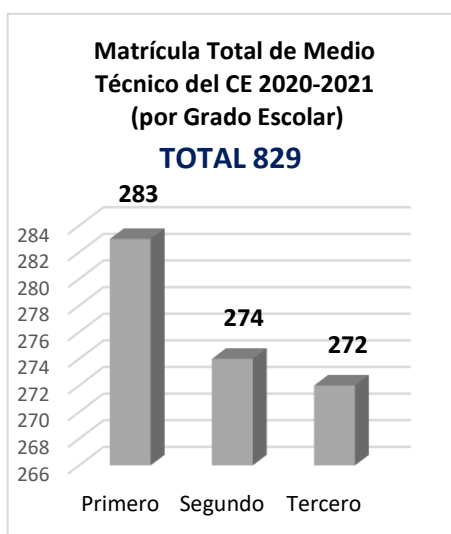
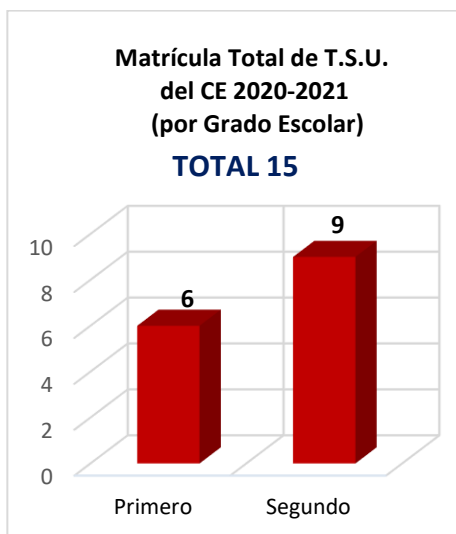
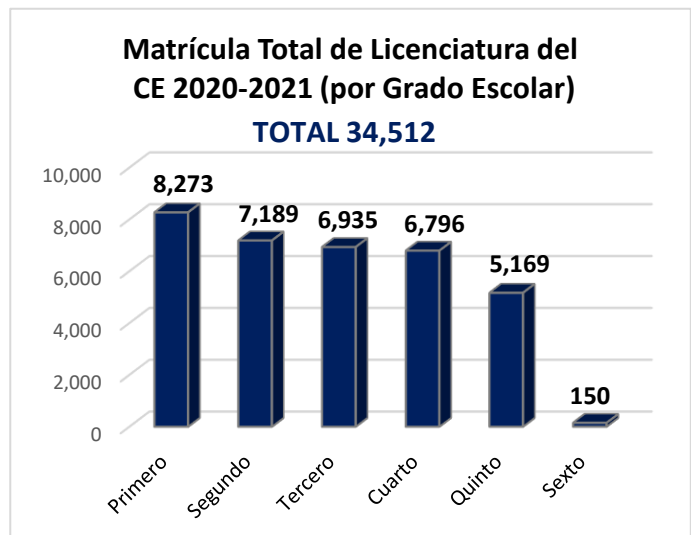
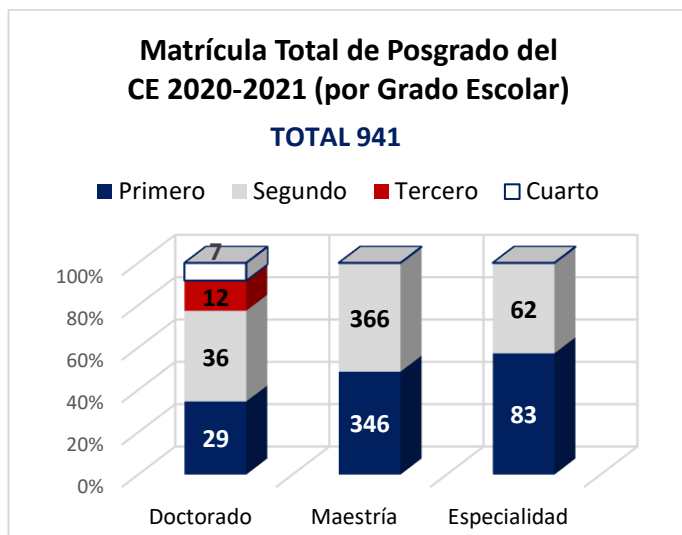
Matrícula por Tipo Educativo, Nivel Educativo y Región

Tipo Educativo	Nivel Educativo	Región							Total
		Acapulco	Centro	Costa Chica	Costa Grande	Montaña	Norte	Tierra Caliente	
Superior	Posgrado	459	450	11	0	0	21	0	941
	Doctorado	48	36	0	0	0	0	0	84
	Maestría	266	414	11	0	0	21	0	712
	Especialidad	145	0	0	0	0	0	0	145
	Licenciatura	15,371	12,438	1,462	875	300	2,954	1,112	34,512
	Sistema Escolarizado	15,371	12,324	1,462	875	300	2,954	1,112	34,398
	Sistema Virtual	0	114	0	0	0	0	0	114
Técnico Superior Universitario	0	15	0	0	0	0	0	15	
Medio Superior	Profesional Medio Técnico	539	290	0	0	0	0	0	829
	Bachillerato	8,228	14,407	9,769	7,174	3,376	5,882	3,709	52,545
	Sistema Escolarizado	7,205	8,883	6,229	6,535	2,006	4,793	3,414	39,065
	Sistema Mixto	0	495	0	0	0	0	0	495
	Sistema Abierto	0	0	0	0	0	726	0	726
	Sistema Virtual	0	73	0	0	0	0	0	73
	Preparatorias Incorporadas	1,023	4,956	3,540	639	1,370	363	295	12,186
Total		24,597	27,600	11,242	8,049	3,676	8,857	4,821	88,842



Matrícula por Tipo Educativo, Nivel Educativo y Grado Escolar

Tipo Educativo	Nivel Educativo	Grado Escolar						Total
		Primero	Segundo	Tercero	Cuarto	Quinto	Sexto	
Superior	Posgrado	458	464	12	7	0	0	941
	Doctorado	29	36	12	7	0	0	84
	Maestría	346	366	0	0	0	0	712
	Especialidad	83	62	0	0	0	0	145
	Licenciatura	8,273	7,189	6,935	6,796	5,169	150	34,512
	Sistema Escolarizado	8,207	7,154	6,922	6,796	5,169	150	34,398
	Sistema Virtual	66	35	13	0	0	0	114
Técnico Superior Universitario	6	9	0	0	0	0	15	
Medio Superior	Profesional Medio Técnico	283	274	272	0	0	0	829
	Bachillerato	19,419	17,646	15,480	0	0	0	52,545
	Sistema Escolarizado	14,340	12,977	11,748	0	0	0	39,065
	Sistema Mixto	230	128	137	0	0	0	495
	Sistema Abierto	239	265	222	0	0	0	726
	Sistema Virtual	64	9	0	0	0	0	73
	Preparatorias Incorporadas	4,546	4,267	3,373	0	0	0	12,186
Total		28,439	25,582	22,699	6,803	5,169	150	88,842

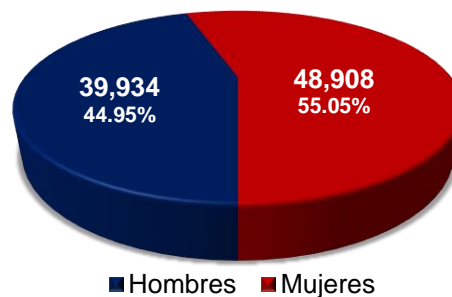


Matrícula por Tipo Educativo, Nivel Educativo y Sexo

Tipo Educativo	Nivel Educativo	Hombres	%	Mujeres	%	Total	%
Superior	Posgrado	405	0.46	536	0.60	941	1.06
	Doctorado	38	0.04	46	0.05	84	0.09
	Maestría	323	0.36	389	0.44	712	0.80
	Especialidad	44	0.05	101	0.11	145	0.16
	Licenciatura	14,845	16.71	19,667	22.14	34,512	38.85
	Sistema Escolarizado	14,786	16.64	19,612	22.08	34,398	38.72
	Sistema Virtual	59	0.07	55	0.06	114	0.13
Técnico Superior Universitario	12	0.01	3	0.01	15	0.02	
Medio Superior	Profesional Medio Técnico	224	0.25	605	0.68	829	0.93
	Bachillerato	24,448	27.52	28,097	31.62	52,545	59.14
	Sistema Escolarizado	17,894	20.14	21,171	23.83	39,065	43.97
	Sistema Mixto	226	0.25	269	0.31	495	0.56
	Sistema Abierto	319	0.36	407	0.46	726	0.82
	Sistema Virtual	33	0.04	40	0.04	73	0.08
	Preparatorias Incorporadas	5,976	6.73	6,210	6.99	12,186	13.72
Total		39,934	44.95	48,908	55.05	88,842	100.00

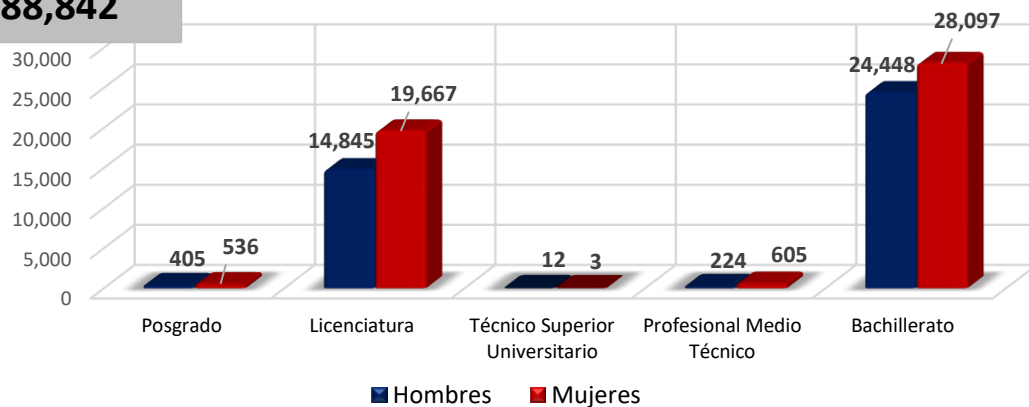
Matrícula Total CE 2020-2021 (por Sexo)

Matrícula Total
88,842



Matrícula Total CE 2020-2021 (por Nivel Educativo y Sexo)

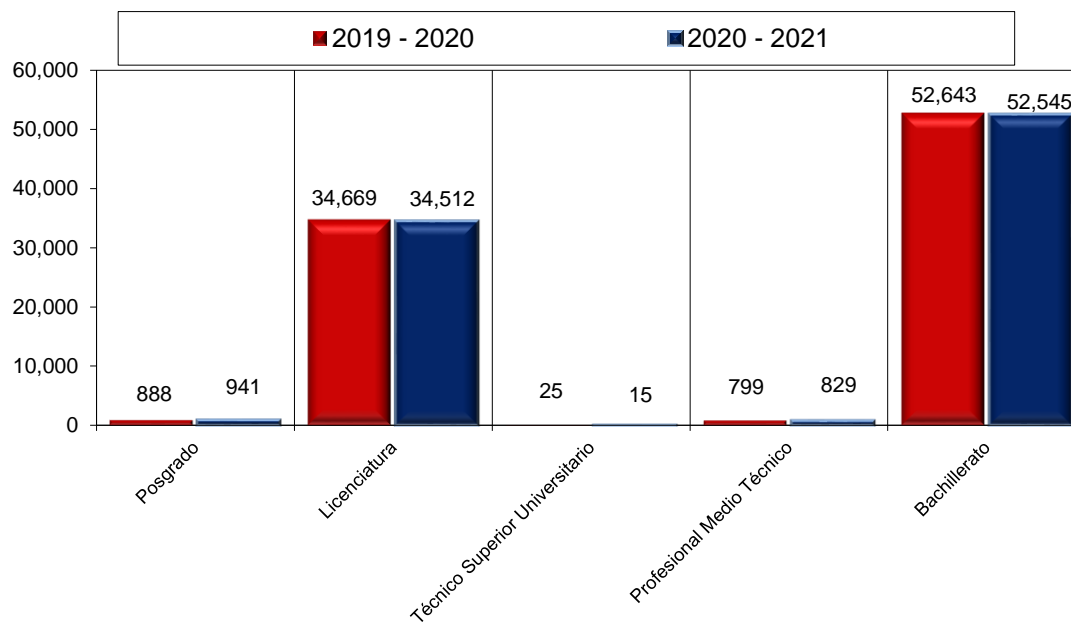
Matrícula Total
88,842



Tasa de Crecimiento por Tipo Educativo y Nivel Educativo

Tipo Educativo	Nivel Educativo	Ciclo Escolar		Crecimiento	%
		2019 - 2020	2020 - 2021		
Superior	Posgrado	888	941	53	5.97
	Doctorado	91	84	-7	-7.69
	Maestría	648	712	64	9.88
	Especialidad	149	145	-4	-2.68
	Licenciatura	34,669	34,512	-157	-0.45
	Sistema Escolarizado	34,592	34,398	-194	-0.56
	Sistema Virtual	77	114	37	48.05
	Técnico Superior Universitario	25	15	-10	-40.00
Medio Superior	Profesional Medio Técnico	799	829	30	3.75
	Bachillerato	52,643	52,545	-98	-0.19
	Sistema Escolarizado	39,333	39,065	-268	-0.68
	Sistema Mixto	136	495	359	263.97
	Sistema Abierto	769	726	-43	-5.59
	Sistema Virtual	71	73	2	2.82
	Preparatorias Incorporadas	12,334	12,186	-148	-1.20
	Total	89,024	88,842	-182	-0.20

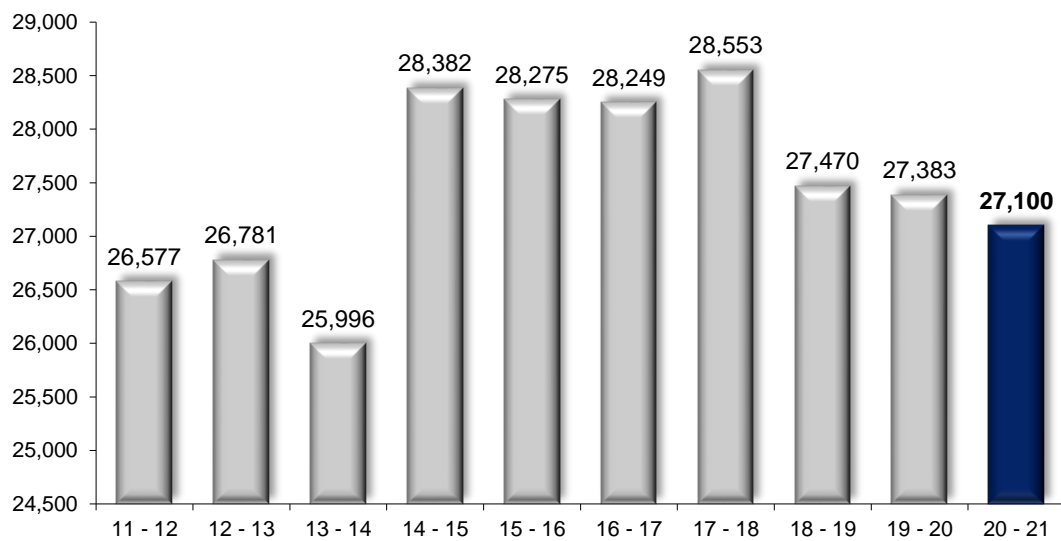
Tasa de Crecimiento CE 2020-2021 (por Nivel Educativo)



Evolución de la Matrícula Escolar de Primer Ingreso por Tipo Educativo y Nivel Educativo del CE 2011-2012 al 2020-2021

Tipo	Nivel Educativo	Ciclo Escolar									
		11 - 12	12 - 13	13 - 14	14 - 15	15 - 16	16 - 17	17 - 18	18 - 19	19 - 20	20 - 21
Superior	Posgrado	519	284	443	277	181	308	341	324	488	429
	Doctorado	55	19	38	43	27	25	36	13	29	17
	Maestría	436	240	334	212	154	215	236	252	365	329
	Especialidad	28	25	71	22	0	68	69	59	94	83
	Licenciatura	6,293	6,506	7,052	8,064	7,751	7,573	7,856	7,601	7,548	7,717
	Sistema Escolarizado	6,293	6,506	7,052	8,064	7,751	7,573	7,856	7,601	7,500	7,659
Sistema Virtual	0	0	0	0	0	0	0	0	48	58	
	Técnico Superior Universitario	38	48	43	11	31	21	21	20	15	5
Medio Superior	Profesional Medio Técnico	230	219	246	195	220	238	259	280	272	280
	Bachillerato	19,497	19,724	18,212	19,835	20,092	20,109	20,076	19,245	19,060	18,669
	Sistema Escolarizado	14,644	14,952	14,559	15,062	15,210	15,206	15,076	14,459	14,189	13,898
	Sistema Mixto	-	-	-	-	-	226	130	1	0	132
	Sistema Abierto	1,102	936	764	636	418	135	172	167	190	143
	Sistema Virtual	-	-	-	-	-	29	60	35	9	25
	Preparatorias Incorporadas	3,751	3,836	2,889	4,137	4,464	4,513	4,638	4,583	4,672	4,471
	Total	26,577	26,781	25,996	28,382	28,275	28,249	28,553	27,470	27,383	27,100

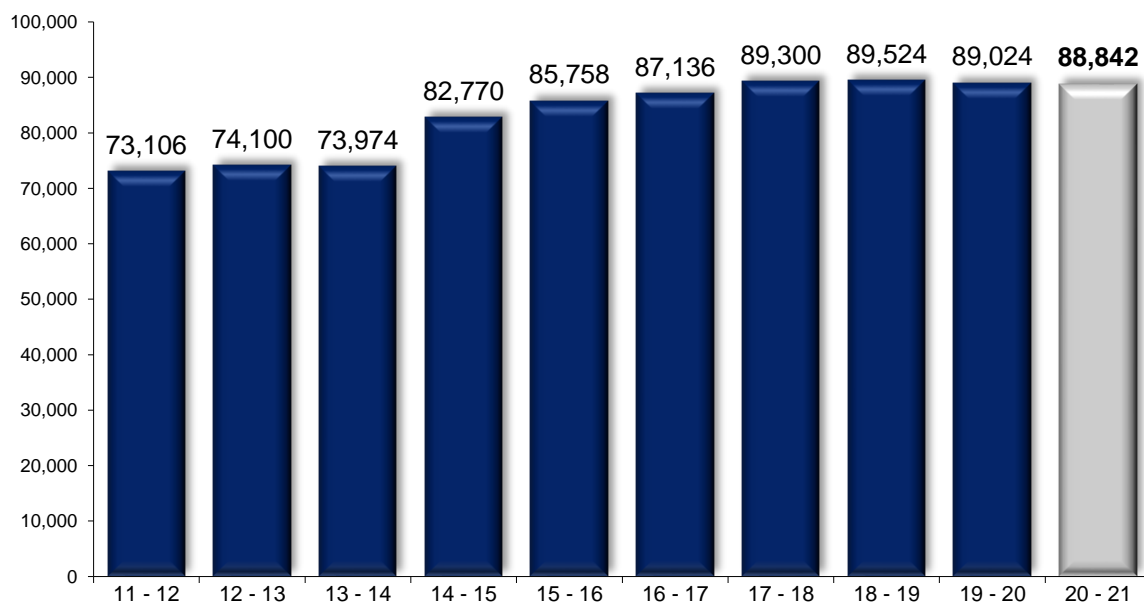
Evolución de la Matrícula Escolar de Primer Ingreso del CE 2011-2012 al 2020-2021



**Evolución de la Matrícula Escolar Total por Tipo Educativo y Nivel Educativo
del CE 2011-2012 al 2020-2021**

Tipo	Nivel Educativo	Ciclo Escolar									
		11 - 12	12 - 13	13 - 14	14 - 15	15 - 16	16 - 17	17 - 18	18 - 19	19 - 20	20 - 21
Superior	Posgrado	1,045	887	932	964	590	675	685	765	888	941
	Doctorado	126	129	114	146	102	108	86	101	91	84
	Maestría	866	677	731	770	488	499	466	547	648	712
	Especialidad	53	81	87	48	0	68	133	117	149	145
	Licenciatura	25,252	25,545	27,357	29,883	31,883	32,812	34,298	34,592	34,669	34,512
	Sistema Escolarizado	25,252	25,545	27,357	29,883	31,883	32,812	34,298	34,592	34,592	34,398
	Sistema Virtual	0	0	0	0	0	0	0	0	77	114
Técnico Superior Universitario	48	69	67	29	41	38	36	37	25	15	
Medio Superior	Profesional Medio Técnico	570	641	693	669	737	727	710	772	799	829
	Bachillerato	46,191	46,958	44,925	51,225	52,507	52,884	53,571	53,358	52,643	52,545
	Sistema Escolarizado	35,906	36,681	36,360	38,970	39,077	39,759	40,079	40,024	39,333	39,065
	Sistema Mixto	-	-	-	-	-	943	837	418	136	495
	Sistema Abierto	1,970	1,746	1,735	2,061	2,028	826	829	742	769	726
	Sistema Virtual	-	-	-	-	-	44	76	82	71	73
	Preparatorias Incorporadas	8,315	8,531	6,830	10,194	11,402	11,312	11,750	12,092	12,334	12,186
Total	73,106	74,100	73,974	82,770	85,758	87,136	89,300	89,524	89,024	88,842	

**Evolución de la Matrícula Escolar Total
del CE 2011-2012 al 2020-2021**





UAGro

Universidad de calidad con inclusión social



Posgrado



Localización de Unidades Académicas y Programas Educativos por Región Nivel Superior (Posgrado)



Matrícula de Primer Ingreso y Reingreso por Unidad Académica y Sexo Nivel Posgrado

Nivel Educativo / Unidad Académica	Primer Ingreso			Reingreso			Total		
	Hombres	Mujeres	Total	Hombres	Mujeres	Total	Hombres	Mujeres	Total
Total Posgrado	183	246	429	222	290	512	405	536	941
Doctorado	8	9	17	30	37	67	38	46	84
Centro de Ciencias del Desarrollo Regional	8	5	13	17	18	35	25	23	48
Facultad de Ciencias Químico Biológicas	0	2	2	9	13	22	9	15	24
Facultad de Matemáticas	0	2	2	4	6	10	4	8	12
Maestría	148	181	329	175	208	383	323	389	712
Centro de Estudios de Posgrado e Investigación	3	12	15	6	9	15	9	21	30
Centro de Gestión del Desarrollo	3	12	15	5	10	15	8	22	30
Centro de Investigación de Enfermedades Tropicales	7	14	21	2	11	13	9	25	34
Centro de Investigación y Posgrado en Estudios Socioterritoriales	0	13	13	6	6	12	6	19	25
Centro de Investigación y Posgrado en Estudios Socioterritoriales Núm. 2 Acapulco	1	2	3	0	0	0	1	2	3
Facultad de Arquitectura y Urbanismo	5	10	15	10	7	17	15	17	32
Facultad de Ciencias Agropecuarias y Ambientales	6	6	12	4	5	9	10	11	21
Facultad de Ciencias Químico Biológicas	13	16	29	7	14	21	20	30	50
Facultad de Comunicación y Mercadotecnia	15	18	33	15	22	37	30	40	70
Facultad de Contaduría y Administración	0	0	0	6	7	13	6	7	13
Facultad de Derecho	10	10	20	31	33	64	41	43	84
Facultad de Ecología Marina	8	9	17	6	17	23	14	26	40
Facultad de Economía	9	8	17	0	0	0	9	8	17
Facultad de Filosofía y Letras	7	10	17	7	11	18	14	21	35
Facultad de Gobierno y Gestión Pública	7	7	14	0	0	0	7	7	14
Facultad de Ingeniería	12	3	15	9	6	15	21	9	30
Facultad de Matemáticas	19	19	38	39	26	65	58	45	103
Facultad de Medicina	0	0	0	3	4	7	3	4	7
Facultad de Medicina Veterinaria y Zootecnia Núm. 2	4	2	6	5	0	5	9	2	11
Facultad de Turismo	10	2	12	6	7	13	16	9	25
Instituto Internacional de Estudios Políticos Avanzados	9	8	17	8	13	21	17	21	38
Especialidad	27	56	83	17	45	62	44	101	145
Facultad de Enfermería Núm. 2	21	44	65	17	45	62	38	89	127
Facultad de Medicina	4	4	8	0	0	0	4	4	8
Facultad de Odontología	2	8	10	0	0	0	2	8	10

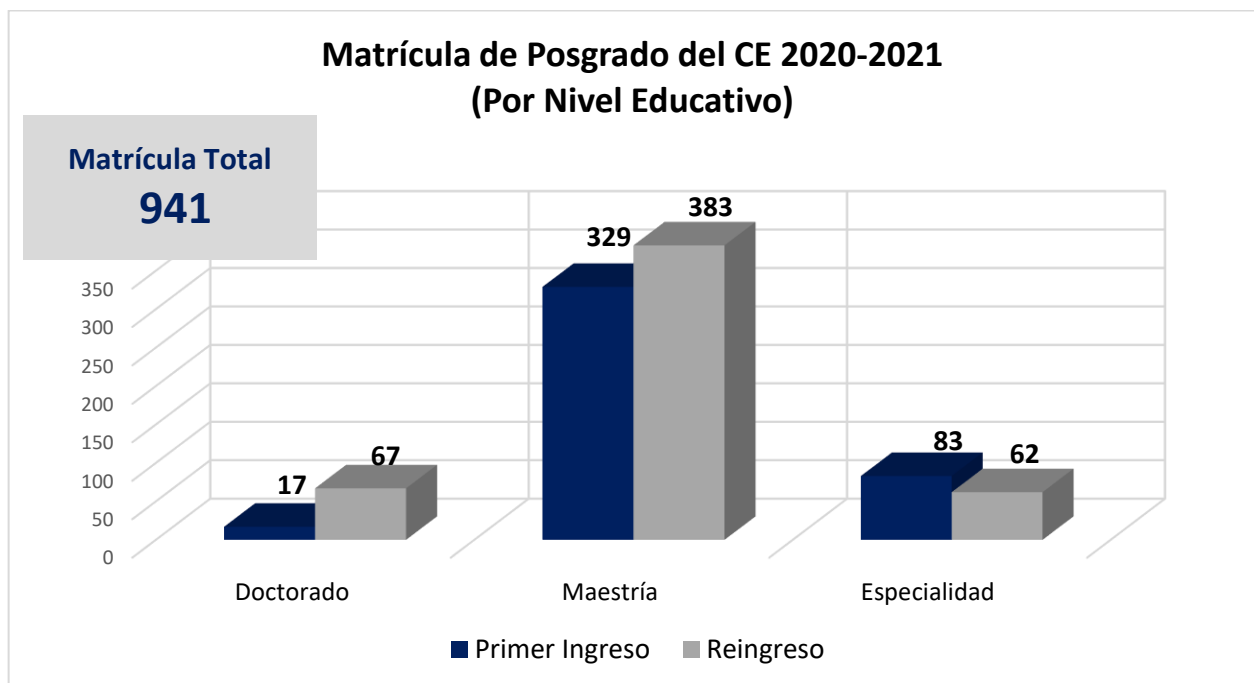
Matrícula de Primer Ingreso y Reingreso por Unidad Académica, Programa Educativo y Sexo
Nivel Posgrado

Unidad Académica / Programa Educativo	Primer Ingreso			Reingreso			Total		
	Hombres	Mujeres	Total	Hombres	Mujeres	Total	Hombres	Mujeres	Total
Total Posgrado	183	246	429	222	290	512	405	536	941
Doctorado	8	9	17	30	37	67	38	46	84
Centro de Ciencias del Desarrollo Regional	8	5	13	17	18	35	25	23	48
Ciencias Ambientales	8	5	13	17	18	35	25	23	48
Facultad de Ciencias Químico Biológicas	0	2	2	9	13	22	9	15	24
Ciencias Biomédicas	0	2	2	9	13	22	9	15	24
Facultad de Matemáticas	0	2	2	4	6	10	4	8	12
Ciencias con Especialidad en Matemática Educativa	0	2	2	4	6	10	4	8	12
Maestría	148	181	329	175	208	383	323	389	712
Centro de Estudios de Posgrado e Investigación	3	12	15	6	9	15	9	21	30
Competitividad y Sustentabilidad	3	12	15	6	9	15	9	21	30
Centro de Gestión del Desarrollo	3	12	15	5	10	15	8	22	30
Gestión para el Desarrollo Sustentable	3	12	15	5	10	15	8	22	30
Centro de Investigación de Enfermedades Tropicales	7	14	21	2	11	13	9	25	34
Ciencias en Epidemiología	7	14	21	2	11	13	9	25	34
Centro de Investigación y Posgrado en Estudios Socioterritoriales	0	13	13	6	6	12	6	19	25
Ciencias: Territorio y Sustentabilidad Social	0	13	13	6	6	12	6	19	25
Centro de Investigación y Posgrado en Estudios Socioterritoriales Núm. 2 Acapulco	1	2	3	0	0	0	1	2	3
Geografía y Gestión Territorial	1	2	3	0	0	0	1	2	3
Facultad de Arquitectura y Urbanismo	5	10	15	10	7	17	15	17	32
Arquitectura, Diseño y Urbanismo	5	10	15	10	7	17	15	17	32
Facultad de Ciencias Agropecuarias y Ambientales	6	6	12	4	5	9	10	11	21
Ciencias Agropecuarias y Gestión Local	6	6	12	4	5	9	10	11	21
Facultad de Ciencias Químico Biológicas	13	16	29	7	14	21	20	30	50
Biociencias	3	8	11	4	7	11	7	15	22
Ciencias Biomédicas	10	8	18	3	7	10	13	15	28
Facultad de Comunicación y Mercadotecnia	15	18	33	15	22	37	30	40	70
Comunicación Estratégica y Relaciones Públicas	15	18	33	15	22	37	30	40	70
Facultad de Contaduría y Administración	0	0	0	6	7	13	6	7	13
Impuestos	0	0	0	6	7	13	6	7	13
Facultad de Derecho	10	10	20	31	33	64	41	43	84
Derecho	10	10	20	10	12	22	20	22	42
Derecho Electoral	0	0	0	21	21	42	21	21	42
Facultad de Ecología Marina	8	9	17	6	17	23	14	26	40
Recursos Naturales y Ecología	8	9	17	6	17	23	14	26	40
Facultad de Economía	9	8	17	0	0	0	9	8	17
Economía Social	9	8	17	0	0	0	9	8	17
Facultad de Filosofía y Letras	7	10	17	7	11	18	14	21	35
Humanidades	7	10	17	7	11	18	14	21	35
Facultad de Gobierno y Gestión Pública	7	7	14	0	0	0	7	7	14
Gobierno y Gestión Pública	7	7	14	0	0	0	7	7	14

Matrícula de Primer Ingreso y Reingreso por Unidad Académica, Programa Educativo y Sexo Nivel Posgrado

(Continuación)

Unidad Académica / Programa Educativo	Primer ingreso			Reingreso			Total		
	Hombres	Mujeres	Total	Hombres	Mujeres	Total	Hombres	Mujeres	Total
Facultad de Ingeniería	12	3	15	9	6	15	21	9	30
Ingeniería para la Innovación y Desarrollo Tecnológico	12	3	15	9	6	15	21	9	30
Facultad de Matemáticas	19	19	38	39	26	65	58	45	103
Ciencias: Área Matemática Educativa	3	3	6	4	3	7	7	6	13
Docencia de la Matemática	4	5	9	10	9	19	14	14	28
Innovación de la Práctica Docente de Matemáticas	5	4	9	2	6	8	7	10	17
Matemáticas Aplicadas	1	1	2	12	2	14	13	3	16
Ciencias Matemáticas - Ext. Acapulco	2	1	3	6	1	7	8	2	10
Métodos Estadísticos Aplicados	4	5	9	5	5	10	9	10	19
Facultad de Medicina	0	0	0	3	4	7	3	4	7
Calidad de la Atención Médica	0	0	0	3	4	7	3	4	7
Facultad de Medicina Veterinaria y Zootecnia Núm. 2	4	2	6	5	0	5	9	2	11
Producción de Bovinos en el Trópico	4	2	6	5	0	5	9	2	11
Facultad de Turismo	10	2	12	6	7	13	16	9	25
Ciencias: Gestión Sustentable del Turismo	10	2	12	6	7	13	16	9	25
Instituto Internacional de Estudios Políticos Avanzados	9	8	17	8	13	21	17	21	38
Ciencias Políticas	9	8	17	8	13	21	17	21	38
Especialidad	27	56	83	17	45	62	44	101	145
Facultad de Enfermería Núm. 2	21	44	65	17	45	62	38	89	127
Cuidados Intensivos	8	19	27	8	14	22	16	33	49
Enfermería Médico Quirúrgica	10	17	27	8	24	32	18	41	59
Gestión y Docencia en Enfermería	3	8	11	1	7	8	4	15	19
Facultad de Medicina	4	4	8	0	0	0	4	4	8
Medicina Familiar	4	4	8	0	0	0	4	4	8
Facultad de Odontología	2	8	10	0	0	0	2	8	10
Implantología y Rehabilitación Bucal	2	8	10	0	0	0	2	8	10



Matrícula por Unidad Académica, Programa Educativo y Región
Nivel Posgrado

Unidad Académica / Programa Educativo	Primer Ingreso			Reingreso			Total		
	Hombres	Mujeres	Total	Hombres	Mujeres	Total	Hombres	Mujeres	Total
Región: Acapulco	91	134	225	87	147	234	178	281	459
Doctorado	8	5	13	17	18	35	25	23	48
Centro de Ciencias del Desarrollo Regional	8	5	13	17	18	35	25	23	48
Ciencias Ambientales	8	5	13	17	18	35	25	23	48
Maestría	56	73	129	53	84	137	109	157	266
Centro de Estudios de Posgrado e Investigación	3	12	15	6	9	15	9	21	30
Competitividad y Sustentabilidad	3	12	15	6	9	15	9	21	30
Centro de Gestión del Desarrollo	3	12	15	5	10	15	8	22	30
Gestión para el Desarrollo Sustentable	3	12	15	5	10	15	8	22	30
Centro de Investigación de Enfermedades Tropicales	7	14	21	2	11	13	9	25	34
Ciencias en Epidemiología	7	14	21	2	11	13	9	25	34
Centro de Investigación y Posgrado en Estudios Socioterritoriales Núm. 2 Acapulco	1	2	3	0	0	0	1	2	3
Geografía y Gestión Territorial	1	2	3	0	0	0	1	2	3
Facultad de Contaduría y Administración	0	0	0	6	7	13	6	7	13
Impuestos	0	0	0	6	7	13	6	7	13
Facultad de Ecología Marina	8	9	17	6	17	23	14	26	40
Recursos Naturales y Ecología	8	9	17	6	17	23	14	26	40
Facultad de Economía	9	8	17	0	0	0	9	8	17
Economía Social	9	8	17	0	0	0	9	8	17
Facultad de Matemáticas - Ext. Acapulco	6	6	12	11	6	17	17	12	29
Ciencias Matemáticas	2	1	3	6	1	7	8	2	10
Métodos Estadísticos Aplicados	4	5	9	5	5	10	9	10	19
Facultad de Medicina	0	0	0	3	4	7	3	4	7
Calidad de la Atención Médica	0	0	0	3	4	7	3	4	7
Facultad de Turismo	10	2	12	6	7	13	16	9	25
Ciencias: Gestión Sustentable del Turismo	10	2	12	6	7	13	16	9	25
Instituto Internacional de Estudios Políticos Avanzados	9	8	17	8	13	21	17	21	38
Ciencias Políticas	9	8	17	8	13	21	17	21	38
Especialidad	27	56	83	17	45	62	44	101	145
Facultad de Enfermería Núm. 2	21	44	65	17	45	62	38	89	127
Cuidados Intensivos	8	19	27	8	14	22	16	33	49
Enfermería Médico Quirúrgica	10	17	27	8	24	32	18	41	59
Gestión y Docencia en Enfermería	3	8	11	1	7	8	4	15	19
Facultad de Medicina	4	4	8	0	0	0	4	4	8
Medicina Familiar	4	4	8	0	0	0	4	4	8
Facultad de Odontología	2	8	10	0	0	0	2	8	10
Implantología y Rehabilitación Bucal	2	8	10	0	0	0	2	8	10

Matrícula por Unidad Académica, Programa Educativo y Región Nivel Posgrado

(continuación)

Unidad Académica / Programa Educativo	Primer Ingreso			Reingreso			Total		
	Hombres	Mujeres	Total	Hombres	Mujeres	Total	Hombres	Mujeres	Total
Región: Centro	82	104	186	126	138	264	208	242	450
Doctorado	0	4	4	13	19	32	13	23	36
Facultad de Ciencias Químico Biológicas	0	2	2	9	13	22	9	15	24
Ciencias Biomédicas	0	2	2	9	13	22	9	15	24
Facultad de Matemáticas	0	2	2	4	6	10	4	8	12
Ciencias con Especialidad en Matemática Educativa	0	2	2	4	6	10	4	8	12
Maestría	82	100	182	113	119	232	195	219	414
Centro de Investigación y Posgrado en Estudios Socioterritoriales	0	13	13	6	6	12	6	19	25
Ciencias: Territorio y Sustentabilidad Social	0	13	13	6	6	12	6	19	25
Facultad de Arquitectura y Urbanismo	5	10	15	10	7	17	15	17	32
Arquitectura, Diseño y Urbanismo	5	10	15	10	7	17	15	17	32
Facultad de Ciencias Químico Biológicas	13	16	29	7	14	21	20	30	50
Biociencias	3	8	11	4	7	11	7	15	22
Ciencias Biomédicas	10	8	18	3	7	10	13	15	28
Facultad de Comunicación y Mercadotecnia	15	18	33	15	22	37	30	40	70
Comunicación Estratégica y Relaciones Públicas	15	18	33	15	22	37	30	40	70
Facultad de Derecho	10	10	20	31	33	64	41	43	84
Derecho	10	10	20	10	12	22	20	22	42
Derecho Electoral	0	0	0	21	21	42	21	21	42
Facultad de Filosofía y Letras	7	10	17	7	11	18	14	21	35
Humanidades	7	10	17	7	11	18	14	21	35
Facultad de Gobierno y Gestión Pública	7	7	14	0	0	0	7	7	14
Gobierno y Gestión Pública	7	7	14	0	0	0	7	7	14
Facultad de Ingeniería	12	3	15	9	6	15	21	9	30
Ingeniería para la Innovación y Desarrollo Tecnológico	12	3	15	9	6	15	21	9	30
Facultad de Matemáticas	13	13	26	28	20	48	41	33	74
Ciencias: Área Matemática Educativa	3	3	6	4	3	7	7	6	13
Docencia de la Matemática	4	5	9	10	9	19	14	14	28
Innovación de la Práctica Docente de Matemáticas	5	4	9	2	6	8	7	10	17
Matemáticas Aplicadas	1	1	2	12	2	14	13	3	16
Región: Costa Chica	4	2	6	5	0	5	9	2	11
Maestría	4	2	6	5	0	5	9	2	11
Facultad de Medicina Veterinaria y Zootecnia Núm. 2	4	2	6	5	0	5	9	2	11
Producción de Bovinos en el Trópico	4	2	6	5	0	5	9	2	11
Región: Norte	6	6	12	4	5	9	10	11	21
Maestría	6	6	12	4	5	9	10	11	21
Facultad de Ciencias Agropecuarias y Ambientales	6	6	12	4	5	9	10	11	21
Ciencias Agropecuarias y Gestión Local	6	6	12	4	5	9	10	11	21

Matrícula por Unidad Académica, Programa Educativo y Grado Escolar
Nivel Posgrado

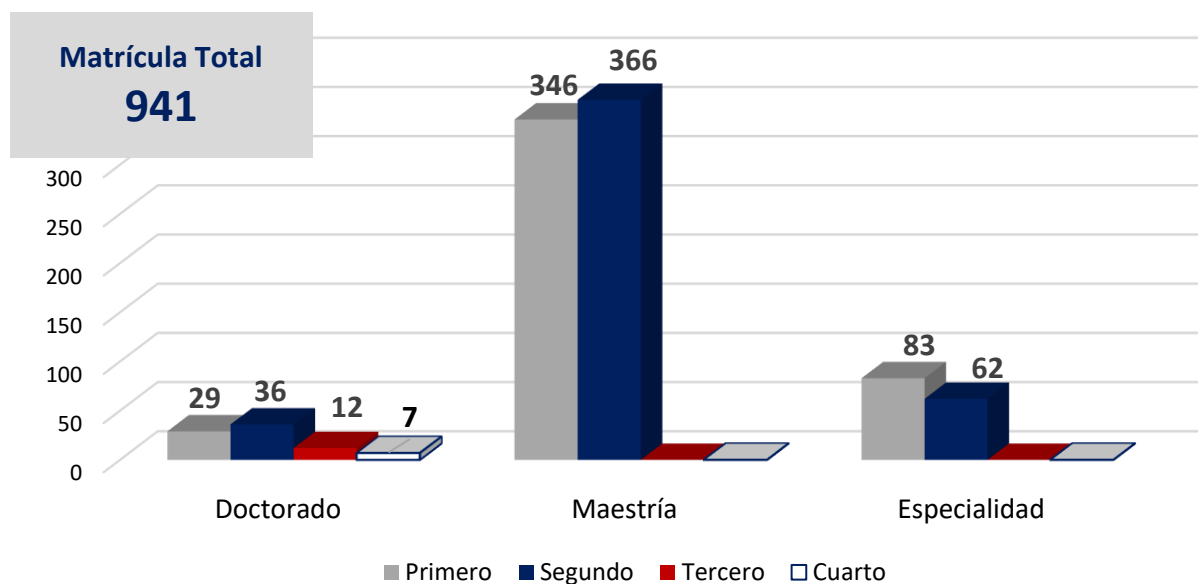
Unidad Académica / Programa Educativo	Grado Escolar				Total
	Primero	Segundo	Tercero	Cuarto	
Total	458	464	12	7	941
Doctorado	29	36	12	7	84
Centro de Ciencias del Desarrollo Regional	13	19	9	7	48
Ciencias Ambientales	13	19	9	7	48
Facultad de Ciencias Químico Biológicas	11	10	3	0	24
Ciencias Biomédicas	11	10	3	0	24
Facultad de Matemáticas	5	7	0	0	12
Ciencias con Especialidad en Matemática Educativa	5	7	0	0	12
Maestría	346	366	0	0	712
Centro de Estudios de Posgrado e Investigación	15	15	0	0	30
Competitividad y Sustentabilidad	15	15	0	0	30
Centro de Gestión del Desarrollo	15	15	0	0	30
Gestión para el Desarrollo Sustentable	15	15	0	0	30
Centro de Investigación de Enfermedades Tropicales	21	13	0	0	34
Ciencias en Epidemiología	21	13	0	0	34
Centro de Investigación y Posgrado en Estudios Socioterritoriales	13	12	0	0	25
Ciencias: Territorio y Sustentabilidad Social	13	12	0	0	25
Centro de Investigación y Posgrado en Estudios Socioterritoriales Núm. 2 Acapulco	3	0	0	0	3
Geografía y Gestión Territorial	3	0	0	0	3
Facultad de Arquitectura y Urbanismo	15	17	0	0	32
Arquitectura, Diseño y Urbanismo	15	17	0	0	32
Facultad de Ciencias Agropecuarias y Ambientales	12	9	0	0	21
Ciencias Agropecuarias y Gestión Local	12	9	0	0	21
Facultad de Ciencias Químico Biológicas	29	21	0	0	50
Biociencias	11	11	0	0	22
Ciencias Biomédicas	18	10	0	0	28
Facultad de Comunicación y Mercadotecnia	33	37	0	0	70
Comunicación Estratégica y Relaciones Públicas	33	37	0	0	70
Facultad de Contaduría y Administración	0	13	0	0	13
Impuestos	0	13	0	0	13
Facultad de Derecho	20	64	0	0	84
Derecho	20	22	0	0	42
Derecho Electoral	0	42	0	0	42
Facultad de Ecología Marina	17	23	0	0	40
Recursos Naturales y Ecología	17	23	0	0	40
Facultad de Economía	17	0	0	0	17
Economía Social	17	0	0	0	17
Facultad de Filosofía y Letras	17	18	0	0	35
Humanidades	17	18	0	0	35
Facultad de Gobierno y Gestión Pública	14	0	0	0	14
Gobierno y Gestión Pública	14	0	0	0	14
Facultad de Ingeniería	15	15	0	0	30
Ingeniería para la Innovación y Desarrollo Tecnológico	15	15	0	0	30

Matrícula por Unidad Académica, Programa Educativo y Grado Escolar Nivel Posgrado

(continuación)

Unidad Académica / Programa Educativo	Grado Escolar				Total
	Primero	Segundo	Tercero	Cuarto	
Facultad de Matemáticas	55	48	0	0	103
Ciencias: Área Matemática Educativa	6	7	0	0	13
Docencia de la Matemática	18	10	0	0	28
Innovación de la Práctica Docente de Matemáticas	9	8	0	0	17
Matemáticas Aplicadas	8	8	0	0	16
Ciencias Matemáticas – Acapulco	5	5	0	0	10
Métodos Estadísticos Aplicados - Ext. Acapulco	9	10	0	0	19
Facultad de Medicina	0	7	0	0	7
Calidad de la Atención Médica	0	7	0	0	7
Facultad de Medicina Veterinaria y Zootecnia Núm. 2	6	5	0	0	11
Producción de Bovinos en el Trópico	6	5	0	0	11
Facultad de Turismo	12	13	0	0	25
Ciencias: Gestión Sustentable del Turismo	12	13	0	0	25
Instituto Internacional de Estudios Políticos Avanzados	17	21	0	0	38
Ciencias Políticas	17	21	0	0	38
Especialidad	83	62	0	0	145
Facultad de Enfermería Núm. 2	65	62	0	0	127
Cuidados Intensivos	27	22	0	0	49
Enfermería Médico Quirúrgica	27	32	0	0	59
Gestión y Docencia en Enfermería	11	8	0	0	19
Facultad de Medicina	8	0	0	0	8
Medicina Familiar	8	0	0	0	8
Facultad de Odontología	10	0	0	0	10
Implantología y Rehabilitación Bucal	10	0	0	0	10

Matrícula Total de Posgrado del CE 2020-2021 (por Nivel Educativo y Grado Escolar)



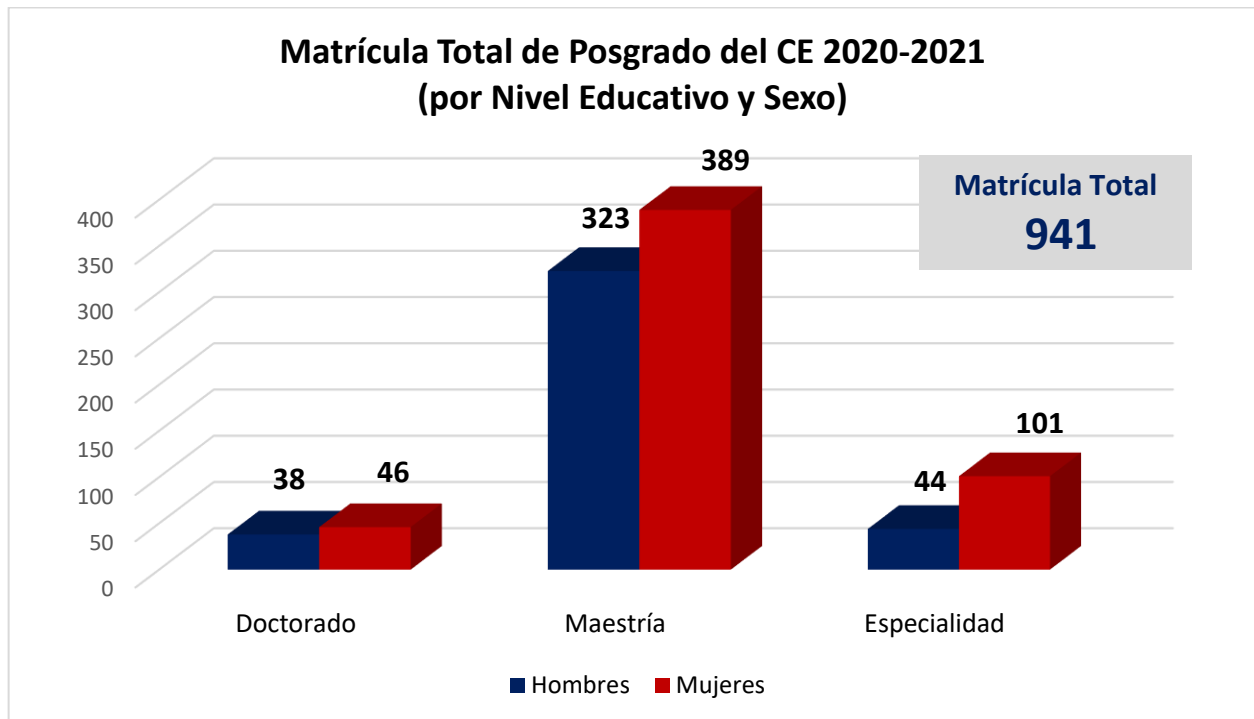
Matrícula por Unidad Académica, Programa Educativo y Sexo
Nivel Posgrado

Unidad Académica / Programa Educativo	Hombres	%	Mujeres	%	Total	%
Total	405	43.04	536	56.96	941	100.00
Doctorado	38	4.04	46	4.89	84	8.93
Centro de Ciencias del Desarrollo Regional	25	2.66	23	2.44	48	5.10
Ciencias Ambientales	25	2.66	23	2.44	48	5.10
Facultad de Ciencias Químico Biológicas	9	0.96	15	1.59	24	2.55
Ciencias Biomédicas	9	0.96	15	1.59	24	2.55
Facultad de Matemáticas	4	0.43	8	0.85	12	1.28
Ciencias con Especialidad en Matemática Educativa	4	0.43	8	0.85	12	1.28
Maestría	323	34.33	389	41.34	712	75.66
Centro de Estudios de Posgrado e Investigación	9	0.96	21	2.23	30	3.19
Competitividad y Sustentabilidad	9	0.96	21	2.23	30	3.19
Centro de Gestión del Desarrollo	8	0.85	22	2.34	30	3.19
Gestión para el Desarrollo Sustentable	8	0.85	22	2.34	30	3.19
Centro de Investigación de Enfermedades Tropicales	9	0.96	25	2.66	34	3.61
Ciencias en Epidemiología	9	0.96	25	2.66	34	3.61
Centro de Investigación y Posgrado en Estudios Socioterritoriales	6	0.64	19	2.02	25	2.66
Ciencias: Territorio y Sustentabilidad Social	6	0.64	19	2.02	25	2.66
Centro de Investigación y Posgrado en Estudios Socioterritoriales Núm. 2 Acapulco	1	0.11	2	0.21	3	0.32
Geografía y Gestión Territorial	1	0.11	2	0.21	3	0.32
Facultad de Arquitectura y Urbanismo	15	1.59	17	1.81	32	3.40
Arquitectura, Diseño y Urbanismo	15	1.59	17	1.81	32	3.40
Facultad de Ciencias Agropecuarias y Ambientales	10	1.06	11	1.17	21	2.23
Ciencias Agropecuarias y Gestión Local	10	1.06	11	1.17	21	2.23
Facultad de Ciencias Químico Biológicas	20	2.13	30	3.19	50	5.31
Biociencias	7	0.74	15	1.59	22	2.34
Ciencias Biomédicas	13	1.38	15	1.59	28	2.98
Facultad de Comunicación y Mercadotecnia	30	3.19	40	4.25	70	7.44
Comunicación Estratégica y Relaciones Públicas	30	3.19	40	4.25	70	7.44
Facultad de Contaduría y Administración	6	0.64	7	0.74	13	1.38
Impuestos	6	0.64	7	0.74	13	1.38
Facultad de Derecho	41	4.36	43	4.57	84	8.93
Derecho	20	2.13	22	2.34	42	4.46
Derecho Electoral	21	2.23	21	2.23	42	4.46
Facultad de Ecología Marina	14	1.49	26	2.76	40	4.25
Recursos Naturales y Ecología	14	1.49	26	2.76	40	4.25
Facultad de Economía	9	0.96	8	0.85	17	1.81
Economía Social	9	0.96	8	0.85	17	1.81
Facultad de Filosofía y Letras	14	1.49	21	2.23	35	3.72
Humanidades	14	1.49	21	2.23	35	3.72
Facultad de Gobierno y Gestión Pública	7	0.74	7	0.74	14	1.49
Gobierno y Gestión Pública	7	0.74	7	0.74	14	1.49
Facultad de Ingeniería	21	2.23	9	0.96	30	3.19
Ingeniería para la Innovación y Desarrollo Tecnológico	21	2.23	9	0.96	30	3.19

Matrícula por Unidad Académica, Programa Educativo y Sexo Nivel Posgrado

(continuación)

Unidad Académica / Programa Educativo	Hombres	%	Mujeres	%	Total	%
Facultad de Matemáticas	58	6.16	45	4.78	103	10.95
Ciencias: Área Matemática Educativa	7	0.74	6	0.64	13	1.38
Docencia de la Matemática	14	1.49	14	1.49	28	2.98
Innovación de la Práctica Docente de Matemáticas	7	0.74	10	1.06	17	1.81
Matemáticas Aplicadas	13	1.38	3	0.32	16	1.70
Ciencias Matemáticas - Ext. Acapulco	8	0.85	2	0.21	10	1.06
Métodos Estadísticos Aplicados - Ext. Acapulco	9	0.96	10	1.06	19	2.02
Facultad de Medicina	3	0.32	4	0.43	7	0.74
Calidad de la Atención Médica	3	0.32	4	0.43	7	0.74
Facultad de Medicina Veterinaria y Zootecnia Núm. 2	9	0.96	2	0.21	11	1.17
Producción de Bovinos en el Trópico	9	0.96	2	0.21	11	1.17
Facultad de Turismo	16	1.70	9	0.96	25	2.66
Ciencias: Gestión Sustentable del Turismo	16	1.70	9	0.96	25	2.66
Instituto Internacional de Estudios Políticos Avanzados	17	1.81	21	2.23	38	4.04
Ciencias Políticas	17	1.81	21	2.23	38	4.04
Especialidad	44	4.68	101	10.73	145	15.41
Facultad de Enfermería Núm. 2	38	4.04	89	9.46	127	13.50
Cuidados Intensivos	16	1.70	33	3.51	49	5.21
Enfermería Médico Quirúrgica	18	1.91	41	4.36	59	6.27
Gestión y Docencia en Enfermería	4	0.43	15	1.59	19	2.02
Facultad de Medicina	4	0.43	4	0.43	8	0.85
Medicina Familiar	4	0.43	4	0.43	8	0.85
Facultad de Odontología	2	0.21	8	0.85	10	1.06
Implantología y Rehabilitación Bucal	2	0.21	8	0.85	10	1.06



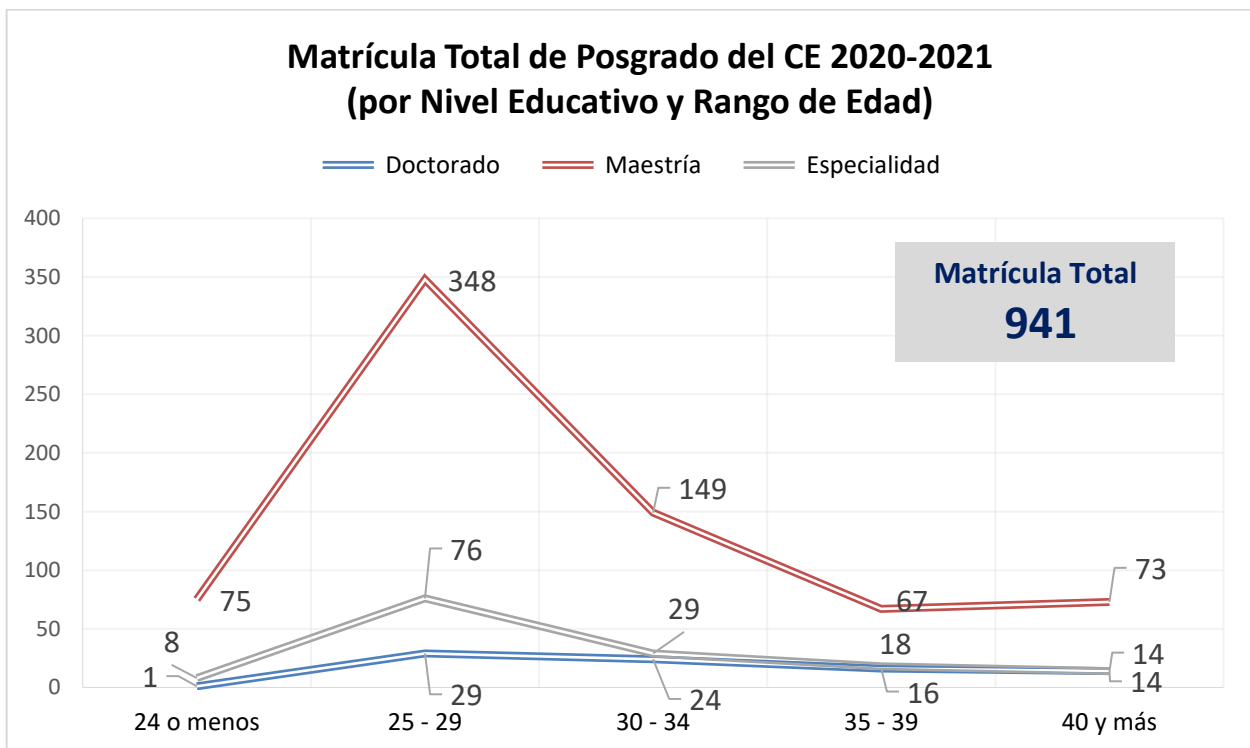
Matrícula por Unidad Académica, Programa Educativo y Rango de Edad
Nivel Posgrado

Unidad Académica / Programa Educativo	Rango de Edad (Años)					Total
	24 o menos	25 - 29	30 - 34	35 - 39	40 y más	
Total	84	453	202	101	101	941
Doctorado	1	29	24	16	14	84
Centro de Ciencias del Desarrollo Regional	1	8	13	13	13	48
Ciencias Ambientales	1	8	13	13	13	48
Facultad de Ciencias Químico Biológicas	0	13	9	2	0	24
Ciencias Biomédicas	0	13	9	2	0	24
Facultad de Matemáticas	0	8	2	1	1	12
Ciencias con Especialidad en Matemática Educativa	0	8	2	1	1	12
Maestría	75	348	149	67	73	712
Centro de Estudios de Posgrado e Investigación	0	12	11	2	5	30
Competitividad y Sustentabilidad	0	12	11	2	5	30
Centro de Gestión del Desarrollo	5	14	9	1	1	30
Gestión para el Desarrollo Sustentable	5	14	9	1	1	30
Centro de Investigación de Enfermedades Tropicales	2	15	9	3	5	34
Ciencias en Epidemiología	2	15	9	3	5	34
Centro de Investigación y Posgrado en Estudios Socioterritoriales	3	12	7	0	3	25
Ciencias: Territorio y Sustentabilidad Social	3	12	7	0	3	25
Centro de Investigación y Posgrado en Estudios Socioterritoriales Núm. 2 Acapulco	0	1	1	1	0	3
Geografía y Gestión Territorial	0	1	1	1	0	3
Facultad de Arquitectura y Urbanismo	1	20	8	2	1	32
Arquitectura, Diseño y Urbanismo	1	20	8	2	1	32
Facultad de Ciencias Agropecuarias y Ambientales	0	14	5	1	1	21
Ciencias Agropecuarias y Gestión Local	0	14	5	1	1	21
Facultad de Ciencias Químico Biológicas	13	34	3	0	0	50
Biociencias	5	15	2	0	0	22
Ciencias Biomédicas	8	19	1	0	0	28
Facultad de Comunicación y Mercadotecnia	7	31	15	10	7	70
Comunicación Estratégica y Relaciones Públicas	7	31	15	10	7	70
Facultad de Contaduría y Administración	1	3	5	4	0	13
Impuestos	1	3	5	4	0	13
Facultad de Derecho	3	37	17	7	20	84
Derecho	2	27	8	2	3	42
Derecho Electoral	1	10	9	5	17	42
Facultad de Ecología Marina	8	27	5	0	0	40
Recursos Naturales y Ecología	8	27	5	0	0	40
Facultad de Economía	0	5	1	4	7	17
Economía Social	0	5	1	4	7	17
Facultad de Filosofía y Letras	2	25	3	4	1	35
Humanidades	2	25	3	4	1	35
Facultad de Gobierno y Gestión Pública	1	5	4	1	3	14
Gobierno y Gestión Pública	1	5	4	1	3	14
Facultad de Ingeniería	5	16	4	3	2	30
Ingeniería para la Innovación y Desarrollo Tecnológico	5	16	4	3	2	30

Matrícula por Unidad Académica, Programa Educativo y Rango de Edad Nivel Posgrado

(continuación)

Unidad Académica / Programa Educativo	Rango de Edad (Años)					Total
	24 o menos	25 - 29	30 - 34	35 - 39	40 y más	
Facultad de Matemáticas	13	44	18	16	12	103
Ciencias: Área Matemática Educativa	3	6	2	0	2	13
Docencia de la Matemática	2	7	5	8	6	28
Innovación de la Práctica Docente de Matemáticas	1	8	3	4	1	17
Matemáticas Aplicadas	3	12	1	0	0	16
Ciencias Matemáticas - Ext. Acapulco	2	5	2	1	0	10
Métodos Estadísticos Aplicados - Ext. Acapulco	2	6	5	3	3	19
Facultad de Medicina	0	1	5	0	1	7
Calidad de la Atención Médica	0	1	5	0	1	7
Facultad de Medicina Veterinaria y Zootecnia Núm. 2	1	5	1	3	1	11
Producción de Bovinos en el Trópico	1	5	1	3	1	11
Facultad de Turismo	7	10	5	2	1	25
Ciencias: Gestión Sustentable del Turismo	7	10	5	2	1	25
Instituto Internacional de Estudios Políticos Avanzados	3	17	13	3	2	38
Ciencias Políticas	3	17	13	3	2	38
Especialidad	8	76	29	18	14	145
Facultad de Enfermería Núm. 2	7	71	28	8	13	127
Cuidados Intensivos	5	27	11	4	2	49
Enfermería Médico Quirúrgica	2	38	12	3	4	59
Gestión y Docencia en Enfermería	0	6	5	1	7	19
Facultad de Medicina	0	1	0	6	1	8
Medicina Familiar	0	1	0	6	1	8
Facultad de Odontología	1	4	1	4	0	10
Implantología y Rehabilitación Bucal	1	4	1	4	0	10



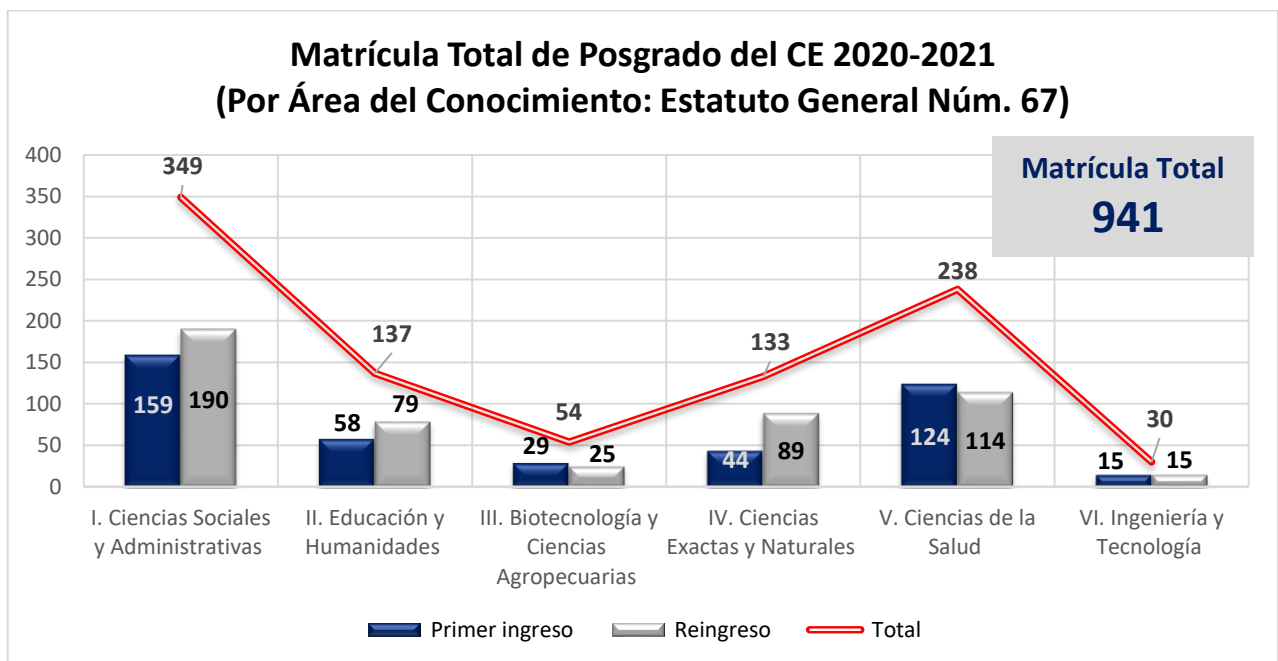
Matrícula por Área del Conocimiento: Estatuto General UAGro Núm. 67
Nivel Posgrado

Área del Conocimiento Unidad Académica / Programa Educativo	Primer Ingreso			Reingreso			Matrícula			
	Hombres	Mujeres	Total	Hombres	Mujeres	Total	Hombres	Mujeres	Total	%
Total:	183	246	429	222	290	512	405	536	941	100.00
I. Ciencias Sociales y Administrativas	67	92	159	83	107	190	150	199	349	37.09
Centro de Estudios de Posgrado e Investigación	3	12	15	6	9	15	9	21	30	
Maestría en Competitividad y Sustentabilidad	3	12	15	6	9	15	9	21	30	
Centro de Gestión del Desarrollo	3	12	15	5	10	15	8	22	30	
Maestría en Gestión para el Desarrollo Sustentable	3	12	15	5	10	15	8	22	30	
Centro de Investigación y Posgrado en Estudios Socioterritoriales	0	13	13	6	6	12	6	19	25	
Maestría en Ciencias: Territorio y Sustentabilidad Social	0	13	13	6	6	12	6	19	25	
Centro de Investigación y Posgrado en Estudios Socioterritoriales Núm. 2 Acapulco	1	2	3	0	0	0	1	2	3	
Maestría en Geografía y Gestión Territorial	1	2	3	0	0	0	1	2	3	
Facultad de Comunicación y Mercadotecnia	15	18	33	15	22	37	30	40	70	
Maestría en Comunicación Estratégica y Relaciones Públicas	15	18	33	15	22	37	30	40	70	
Facultad de Contaduría y Administración	0	0	0	6	7	13	6	7	13	
Maestría en Impuestos	0	0	0	6	7	13	6	7	13	
Facultad de Derecho	10	10	20	31	33	64	41	43	84	
Maestría en Derecho	10	10	20	10	12	22	20	22	42	
Maestría en Derecho Electoral	0	0	0	21	21	42	21	21	42	
Facultad de Economía	9	8	17	0	0	0	9	8	17	
Maestría en Economía Social	9	8	17	0	0	0	9	8	17	
Facultad de Gobierno y Gestión Pública	7	7	14	0	0	0	7	7	14	
Maestría en Gobierno y Gestión Pública	7	7	14	0	0	0	7	7	14	
Facultad de Turismo	10	2	12	6	7	13	16	9	25	
Maestría en Ciencias: Gestión Sustentable del Turismo	10	2	12	6	7	13	16	9	25	
Instituto Internacional de Estudios Políticos Avanzados	9	8	17	8	13	21	17	21	38	
Maestría en Ciencias Políticas	9	8	17	8	13	21	17	21	38	
II. Educación y Humanidades	24	34	58	37	42	79	61	76	137	14.56
Facultad de Arquitectura y Urbanismo	5	10	15	10	7	17	15	17	32	
Maestría en Arquitectura, Diseño y Urbanismo	5	10	15	10	7	17	15	17	32	
Facultad de Filosofía y Letras	7	10	17	7	11	18	14	21	35	
Maestría en Humanidades	7	10	17	7	11	18	14	21	35	
Facultad de Matemáticas	12	14	26	20	24	44	32	38	70	
Doctorado en Ciencias con Especialidad en Matemática Educativa	0	2	2	4	6	10	4	8	12	
Maestría en Ciencias: Área Matemática Educativa	3	3	6	4	3	7	7	6	13	
Maestría en Docencia de la Matemática	4	5	9	10	9	19	14	14	28	
Maestría en Innovación de la Práctica Docente de Matemáticas	5	4	9	2	6	8	7	10	17	
III. Biotecnología y Ciencias Agropecuarias	13	16	29	13	12	25	26	28	54	5.74
Facultad de Ciencias Agropecuarias y Ambientales	6	6	12	4	5	9	10	11	21	
Maestría en Ciencias Agropecuarias y Gestión Local	6	6	12	4	5	9	10	11	21	
Facultad de Ciencias Químico Biológicas	3	8	11	4	7	11	7	15	22	
Maestría en Biociencias	3	8	11	4	7	11	7	15	22	
Facultad de Medicina Veterinaria y Zootecnia Núm. 2	4	2	6	5	0	5	9	2	11	
Maestría en Producción de Bovinos en el Trópico	4	2	6	5	0	5	9	2	11	

Matrícula por Área del Conocimiento: Estatuto General UAGro Núm. 67 Nivel Posgrado

(continuación)

Área del Conocimiento Unidad Académica / Programa Educativo	Primer Ingreso			Reingreso			Matrícula			
	Hombres	Mujeres	Total	Hombres	Mujeres	Total	Hombres	Mujeres	Total	%
IV. Ciencias Exactas y Naturales	23	21	44	46	43	89	69	64	133	14.13
Centro de Ciencias del Desarrollo Regional	8	5	13	17	18	35	25	23	48	
Doctorado en Ciencias Ambientales	8	5	13	17	18	35	25	23	48	
Facultad de Ecología Marina	8	9	17	6	17	23	14	26	40	
Maestría en Recursos Naturales y Ecología	8	9	17	6	17	23	14	26	40	
Facultad de Matemáticas	7	7	14	23	8	31	30	15	45	
Maestría en Ciencias Matemáticas - Acapulco	2	1	3	6	1	7	8	2	10	
Maestría en Matemáticas Aplicadas	1	1	2	12	2	14	13	3	16	
Maestría en Métodos Estadísticos Aplicados	4	5	9	5	5	10	9	10	19	
V. Ciencias de la Salud	44	80	124	34	80	114	78	160	238	25.29
Centro de Investigación de Enfermedades Tropicales	7	14	21	2	11	13	9	25	34	
Maestría en Ciencias en Epidemiología	7	14	21	2	11	13	9	25	34	
Facultad de Ciencias Químico Biológicas	10	10	20	12	20	32	22	30	52	
Doctorado en Ciencias Biomédicas	0	2	2	9	13	22	9	15	24	
Maestría en Ciencias Biomédicas	10	8	18	3	7	10	13	15	28	
Facultad de Enfermería Núm. 2	21	44	65	17	45	62	38	89	127	
Especialidad en Cuidados Intensivos	8	19	27	8	14	22	16	33	49	
Especialidad en Enfermería Médico Quirúrgica	10	17	27	8	24	32	18	41	59	
Especialidad en Gestión y Docencia en Enfermería	3	8	11	1	7	8	4	15	19	
Facultad de Medicina	4	4	8	3	4	7	7	8	15	
Maestría en Calidad de la Atención Médica	0	0	0	3	4	7	3	4	7	
Especialidad en Medicina Familiar	4	4	8	0	0	0	4	4	8	
Facultad de Odontología	2	8	10	0	0	0	2	8	10	
Maestría en Implantología y Rehabilitación Bucal	2	8	10	0	0	0	2	8	10	
VI. Ingeniería y Tecnología	12	3	15	9	6	15	21	9	30	3.19
Facultad de Ingeniería	12	3	15	9	6	15	21	9	30	
Maestría en Ingeniería para la Innovación y Desarrollo Tecnológico	12	3	15	9	6	15	21	9	30	



Matrícula por Área del Conocimiento: INEGI 2011
Nivel Posgrado

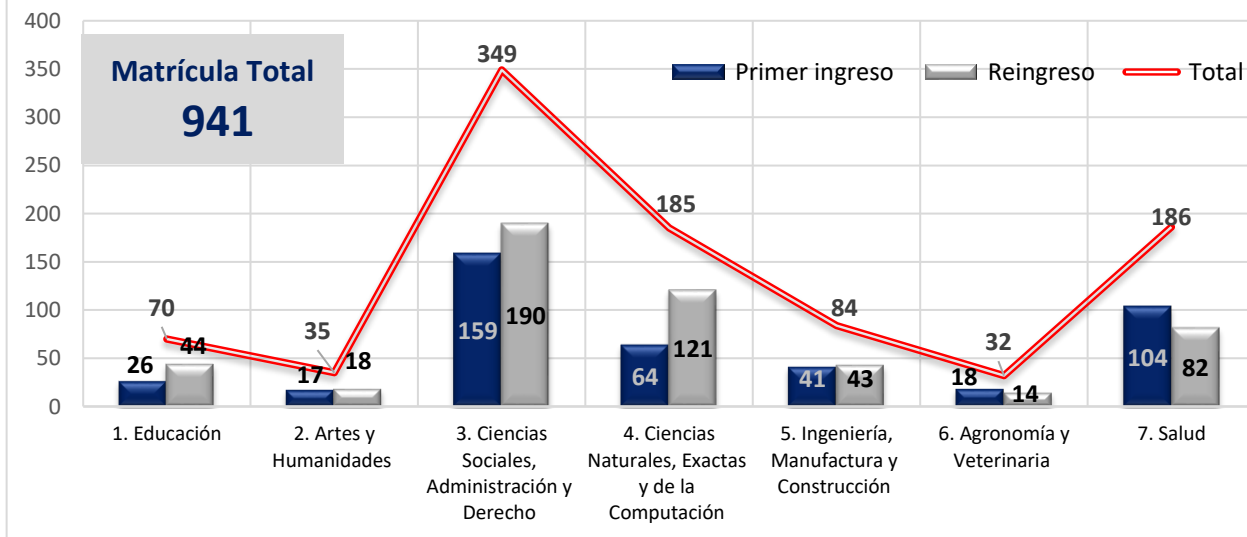
Área del Conocimiento Unidad Académica / Programa Educativo	Primer Ingreso			Reingreso			Matrícula			
	Hombres	Mujeres	Total	Hombres	Mujeres	Total	Hombres	Mujeres	Total	%
Total:	183	246	429	222	290	512	405	536	941	100.00
1. Educación	12	14	26	20	24	44	32	38	70	7.44
Facultad de Matemáticas	12	14	26	20	24	44	32	38	70	
Doctorado en Ciencias con Especialidad en Matemática Educativa	0	2	2	4	6	10	4	8	12	
Maestría en Ciencias: Área Matemática Educativa	3	3	6	4	3	7	7	6	13	
Maestría en Docencia de la Matemática	4	5	9	10	9	19	14	14	28	
Maestría en Innovación de la Práctica Docente de Matemáticas	5	4	9	2	6	8	7	10	17	
2. Artes y Humanidades	7	10	17	7	11	18	14	21	35	3.72
Facultad de Filosofía y Letras	7	10	17	7	11	18	14	21	35	
Maestría en Humanidades	7	10	17	7	11	18	14	21	35	
3. Ciencias Sociales, Administración y Derecho	67	92	159	83	107	190	150	199	349	37.09
Centro de Estudios de Posgrado e Investigación	3	12	15	6	9	15	9	21	30	
Maestría en Competitividad y Sustentabilidad	3	12	15	6	9	15	9	21	30	
Centro de Gestión del Desarrollo	3	12	15	5	10	15	8	22	30	
Maestría en Gestión para el Desarrollo Sustentable	3	12	15	5	10	15	8	22	30	
Centro de Investigación y Posgrado en Estudios Socioterritoriales	0	13	13	6	6	12	6	19	25	
Maestría en Ciencias: Territorio y Sustentabilidad Social	0	13	13	6	6	12	6	19	25	
Centro de Investigación y Posgrado en Estudios Socioterritoriales Núm. 2 Acapulco	1	2	3	0	0	0	1	2	3	
Maestría en Geografía y Gestión Territorial	1	2	3	0	0	0	1	2	3	
Facultad de Comunicación y Mercadotecnia	15	18	33	15	22	37	30	40	70	
Maestría en Comunicación Estratégica y Relaciones Públicas	15	18	33	15	22	37	30	40	70	
Facultad de Contaduría y Administración	0	0	0	6	7	13	6	7	13	
Maestría en Impuestos	0	0	0	6	7	13	6	7	13	
Facultad de Derecho	10	10	20	31	33	64	41	43	84	
Maestría en Derecho	10	10	20	10	12	22	20	22	42	
Maestría en Derecho Electoral	0	0	0	21	21	42	21	21	42	
Facultad de Economía	9	8	17	0	0	0	9	8	17	
Maestría en Economía Social	9	8	17	0	0	0	9	8	17	
Facultad de Gobierno y Gestión Pública	7	7	14	0	0	0	7	7	14	
Maestría en Gobierno y Gestión Pública	7	7	14	0	0	0	7	7	14	
Facultad de Turismo	10	2	12	6	7	13	16	9	25	
Maestría en Ciencias: Gestión Sustentable del Turismo	10	2	12	6	7	13	16	9	25	
Instituto Internacional de Estudios Políticos Avanzados	9	8	17	8	13	21	17	21	38	
Maestría en Ciencias Políticas	9	8	17	8	13	21	17	21	38	
4. Ciencias Naturales, Exactas y de la Computación	33	31	64	58	63	121	91	94	185	19.66
Centro de Ciencias del Desarrollo Regional	8	5	13	17	18	35	25	23	48	
Doctorado en Ciencias Ambientales	8	5	13	17	18	35	25	23	48	
Facultad de Ciencias Químico Biológicas	10	10	20	12	20	32	22	30	52	
Doctorado en Ciencias Biomédicas	0	2	2	9	13	22	9	15	24	
Maestría en Ciencias Biomédicas	10	8	18	3	7	10	13	15	28	
Facultad de Ecología Marina	8	9	17	6	17	23	14	26	40	
Maestría en Recursos Naturales y Ecología	8	9	17	6	17	23	14	26	40	

Matrícula por Área del Conocimiento: INEGI 2011 Nivel Posgrado

(continuación)

Área del Conocimiento Unidad Académica / Programa Educativo	Primer Ingreso			Reingreso			Matrícula			
	Hombres	Mujeres	Total	Hombres	Mujeres	Total	Hombres	Mujeres	Total	%
Facultad de Matemáticas	7	7	14	23	8	31	30	15	45	
Maestría en Ciencias Matemáticas - Acapulco	2	1	3	6	1	7	8	2	10	
Maestría en Matemáticas Aplicadas	1	1	2	12	2	14	13	3	16	
Maestría en Métodos Estadísticos Aplicados	4	5	9	5	5	10	9	10	19	
5. Ingeniería, Manufactura y Construcción	20	21	41	23	20	43	43	41	84	8.93
Facultad de Arquitectura y Urbanismo	5	10	15	10	7	17	15	17	32	
Maestría en Arquitectura, Diseño y Urbanismo	5	10	15	10	7	17	15	17	32	
Facultad de Ciencias Químico Biológicas	3	8	11	4	7	11	7	15	22	
Maestría en Biociencias	3	8	11	4	7	11	7	15	22	
Facultad de Ingeniería	12	3	15	9	6	15	21	9	30	
Maestría en Ingeniería para la Innovación y Desarrollo Tecnológico	12	3	15	9	6	15	21	9	30	
6. Agronomía y Veterinaria	10	8	18	9	5	14	19	13	32	3.40
Facultad de Ciencias Agropecuarias y Ambientales	6	6	12	4	5	9	10	11	21	
Maestría en Ciencias Agropecuarias y Gestión Local	6	6	12	4	5	9	10	11	21	
Facultad de Medicina Veterinaria y Zootecnia Núm. 2	4	2	6	5	0	5	9	2	11	
Maestría en Producción de Bovinos en el Trópico	4	2	6	5	0	5	9	2	11	
7. Salud	34	70	104	22	60	82	56	130	186	19.77
Centro de Investigación de Enfermedades Tropicales	7	14	21	2	11	13	9	25	34	
Maestría en Ciencias en Epidemiología	7	14	21	2	11	13	9	25	34	
Facultad de Enfermería Núm. 2	21	44	65	17	45	62	38	89	127	
Especialidad en Cuidados Intensivos	8	19	27	8	14	22	16	33	49	
Especialidad en Enfermería Médico Quirúrgica	10	17	27	8	24	32	18	41	59	
Especialidad en Gestión y Docencia en Enfermería	3	8	11	1	7	8	4	15	19	
Facultad de Medicina	4	4	8	3	4	7	7	8	15	
Maestría en Calidad de la Atención Médica	0	0	0	3	4	7	3	4	7	
Especialidad en Medicina Familiar	4	4	8	0	0	0	4	4	8	
Facultad de Odontología	2	8	10	0	0	0	2	8	10	
Maestría en Implantología y Rehabilitación Bucal	2	8	10	0	0	0	2	8	10	

Matrícula Total de Posgrado del CE 2020-2021 (Por Área del Conocimiento: INEGI 2011)



Tasa de Crecimiento de la Matrícula por Unidad Académica y Programa Educativo
Nivel Posgrado

Unidad Académica / Programa Educativo	Ciclo Escolar		Crecimiento	%
	2019 - 2020	2020 - 2021		
Total	888	941	53	5.97
<i>Doctorado</i>	91	84	-7	-7.69
Centro de Ciencias del Desarrollo Regional	52	48	-4	-7.69
Ciencias Ambientales	52	48	-4	-7.69
Facultad de Ciencias Químico Biológicas	22	24	2	9.09
Ciencias Biomédicas	22	24	2	9.09
Facultad de Matemáticas	16	12	-4	-25.00
Ciencias con Especialidad en Matemática Educativa	16	12	-4	-25.00
Instituto Internacional de Estudios Políticos Avanzados	1	0	-1	-100.00
Investigación en Ciencias Políticas	1	0	-1	-100.00
<i>Maestría</i>	648	712	64	9.88
Centro de Estudios de Posgrado e Investigación	34	30	-4	-11.76
Competitividad y Sustentabilidad	34	30	-4	-11.76
Centro de Gestión del Desarrollo	26	30	4	15.38
Gestión para el Desarrollo Sustentable	26	30	4	15.38
Centro de Investigación de Enfermedades Tropicales	21	34	13	61.90
Ciencias en Epidemiología	21	34	13	61.90
Centro de Investigación y Posgrado en Estudios Socioterritoriales	27	25	-2	-7.41
Ciencias: Territorio y Sustentabilidad Social	26	25	-1	-3.85
Estudios Socioterritoriales	1	0	-1	-100.00
Centro de Investigación y Posgrado en Estudios Socioterritoriales Núm. 2 Acapulco	0	3	3	100.00
Geografía y Gestión Territorial	0	3	3	100.00
Facultad de Arquitectura y Urbanismo	32	32	0	0.00
Arquitectura, Diseño y Urbanismo	32	32	0	0.00
Facultad de Ciencias Agropecuarias y Ambientales	20	21	1	5.00
Ciencias Agropecuarias y Gestión Local	20	21	1	5.00
Facultad de Ciencias Químico Biológicas	57	50	-7	-12.28
Biociencias	25	22	-3	-12.00
Ciencias Biomédicas	32	28	-4	-12.50
Facultad de Comunicación y Mercadotecnia	63	70	7	11.11
Comunicación Estratégica y Relaciones Públicas	58	70	12	20.69
Comunicación y Relaciones Públicas	5	0	-5	-100.00

Tasa de Crecimiento de la Matrícula por Unidad Académica y Programa Educativo Nivel Posgrado

(continuación)

Unidad Académica / Programa Educativo	Ciclo Escolar		Crecimiento	%
	2019 - 2020	2020 - 2021		
Facultad de Contaduría y Administración	17	13	-4	-23.53
Impuestos	17	13	-4	-23.53
Facultad de Derecho	76	84	8	10.53
Derecho	37	42	5	13.51
Derecho Electoral	39	42	3	7.69
Facultad de Ecología Marina	45	40	-5	-11.11
Recursos Naturales y Ecología	45	40	-5	-11.11
Facultad de Economía	0	17	17	100.00
Economía Social	0	17	17	100.00
Facultad de Filosofía y Letras	29	35	6	20.69
Humanidades	29	35	6	20.69
Facultad de Gobierno y Gestión Pública	0	14	14	100.00
Gobierno y Gestión Pública	0	14	14	100.00
Facultad de Ingeniería	21	30	9	42.86
Ingeniería para la Innovación y Desarrollo Tecnológico	21	30	9	42.86
Facultad de Matemáticas	82	103	21	25.61
Ciencias: Área Matemática Educativa	15	13	-2	-13.33
Docencia de la Matemática	16	28	12	75.00
Innovación de la Práctica Docente de Matemáticas	8	17	9	100.00
Matemáticas Aplicadas	12	16	4	33.33
Ciencias Matemáticas - Ext. Acapulco	13	10	-3	-23.08
Métodos Estadísticos Aplicados - Ext. Acapulco	18	19	1	5.56
Facultad de Medicina	8	7	-1	100.00
Calidad de la Atención Médica	8	7	-1	100.00
Facultad de Medicina Veterinaria y Zootecnia Núm. 2	9	11	2	22.22
Producción de Bovinos en el Trópico	9	11	2	22.22
Facultad de Turismo	25	25	0	0.00
Ciencias: Gestión Sustentable del Turismo	25	25	0	0.00
Instituto Internacional de Estudios Políticos Avanzados	56	38	-18	-32.14
Ciencias Políticas	56	38	-18	-32.14
Especialidad	149	145	-4	-2.68
Facultad de Enfermería Núm. 2	122	127	5	4.10
Cuidados Intensivos	47	49	2	4.26
Enfermería Médico Quirúrgica	59	59	0	0.00
Gestión y Docencia en Enfermería	16	19	3	18.75
Facultad de Medicina	27	8	-19	-70.37
Ciencias Forenses	27	0	-27	-100.00
Medicina Familiar	0	8	8	100.00
Facultad de Odontología	0	10	10	100.00
Implantología y Rehabilitación Bucal	0	10	10	100.00

Eficiencia Terminal por Unidad Académica y Programa Educativo

Nivel Posgrado

Unidad Académica / Programa Educativo	Nuevo Ingreso*	Egresados 2019 - 2020	Eficiencia Terminal
Posgrado	337	284	84.27
<i>Doctorado</i>			
Centro de Ciencias del Desarrollo Regional	15	7	46.67
Ciencias Ambientales	15	7	46.67
Facultad de Ciencias Químico Biológicas	8	6	75.00
Ciencias Biomédicas	8	6	75.00
Facultad de Matemáticas	3	3	100.00
Ciencias con Especialidad en Matemática Educativa	3	3	100.00
<i>Maestría</i>			
Centro de Estudios de Posgrado e Investigación	21	14	66.67
Competitividad y Sustentabilidad	21	14	66.67
Centro de Gestión del Desarrollo	13	9	69.23
Gestión para el Desarrollo Sustentable	13	9	69.23
Centro de Investigación de Enfermedades Tropicales	10	5	50.00
Ciencias en Epidemiología	10	5	50.00
Centro de Investigación y Posgrado en Estudios Socioterritoriales	14	14	100.00
Ciencias: Territorio y Sustentabilidad Social	14	14	100.00
Facultad de Arquitectura y Urbanismo	14	14	100.00
Arquitectura, Diseño y Urbanismo	14	14	100.00
Facultad de Ciencias Agropecuarias y Ambientales	11	10	90.91
Ciencias Agropecuarias y Gestión Local	11	10	90.91
Facultad de Ciencias Químico Biológicas	33	24	72.73
Biociencias	14	14	100.00
Ciencias Biomédicas	19	10	52.63
Facultad de Comunicación y Mercadotecnia	19	19	100.00
Comunicación Estratégica y Relaciones Públicas	19	19	100.00
Facultad de Contaduría y Administración	4	4	100.00
Impuestos	4	4	100.00
Facultad de Derecho	15	15	100.00
Derecho	15	15	100.00
Facultad de Ecología Marina	22	21	95.45
Recursos Naturales y Ecología	22	21	95.45
Facultad de Filosofía y Letras	11	11	100.00
Humanidades	11	11	100.00
Facultad de Ingeniería	6	6	100.00
Ingeniería para la Innovación y Desarrollo Tecnológico	6	6	100.00
Facultad de Matemáticas	27	24	88.89
Ciencias: Área Matemática Educativa	7	6	85.71
Docencia de la Matemática	7	5	71.43
Matemáticas Aplicadas	2	2	100.00
Ciencias Matemáticas - Ext. Acapulco	3	3	100.00
Métodos Estadísticos Aplicados - Ext. Acapulco	8	8	100.00
Facultad de Medicina Veterinaria y Zootecnia Núm. 2	6	4	66.67
Producción de Bovinos en el Trópico	6	4	66.67
Facultad de Turismo	13	13	100.00
Ciencias: Gestión Sustentable del Turismo	13	13	100.00
Instituto Internacional de Estudios Políticos Avanzados	13	12	92.31
Ciencias Políticas	13	12	92.31
<i>Especialidad</i>			
Facultad de Enfermería Núm. 2	59	49	83.05
Cuidados Intensivos	21	19	90.48
Enfermería Médico Quirúrgica	30	26	86.67
Gestión y Docencia en Enfermería	8	4	50.00

Fuente: Dirección General de Planeación y Evaluación Institucional – Dirección de Evaluación y Acreditación - Departamento de Seguimiento de Estudiantes, Egresados y Empleadores y *Anuarios Estadísticos UAGro.

Evolución de la **Matrícula Escolar de Primer Ingreso** por Unidad Académica y Programa Educativo Nivel Posgrado del CE 2011-2012 al 2020-2021

Nivel Educativo Unidad Académica / Programa Educativo	Ciclo Escolar									
	11 - 12	12 - 13	13 - 14	14 - 15	15 - 16	16 - 17	17 - 18	18 - 19	19 - 20	20 - 21
Total	519	284	443	277	181	308	341	324	488	429
Doctorado	55	19	38	43	27	25	36	13	29	17
Centro de Ciencias del Desarrollo Regional	23	13	10	0	19	15	14	9	19	13
Ciencias Ambientales	23	13	10	0	19	15	14	9	19	13
Centro de Estudios de Posgrado e Investigación	0	0	11	6	0	0	0	0	0	0
Administración	0	0	11	6	0	0	0	0	0	0
Centro de Gestión del Desarrollo	6	4	6	0	0	0	7	0	0	0
Desarrollo Regional	6	4	6	0	0	0	7	0	0	0
Centro de Investigación de Enfermedades Tropicales	1	2	2	1	0	0	0	0	0	0
Epidemiología	1	2	2	1	0	0	0	0	0	0
Centro de Investigación y Posgrado en Estudios Socioterritoriales	20	0	0	21	0	0	0	0	0	0
Ciencias Sociales – Ext. Acapulco	20	0	0	21	0	0	0	0	0	0
Facultad de Ciencias Químico Biológicas	5	0	0	2	4	1	8	1	4	2
Ciencias Biomédicas	5	0	0	2	4	1	8	1	4	2
Facultad de Matemáticas	0	0	0	0	4	9	7	3	6	2
Ciencias con Especialidad en Matemática Educativa	0	0	0	0	4	9	7	3	6	2
Instituto Internacional de Estudios Políticos Avanzados	0	0	9	13	0	0	0	0	0	0
Investigación en Ciencias Políticas	0	0	9	13	0	0	0	0	0	0
Maestría	436	240	334	212	154	215	236	252	365	329
Centro de Ciencias del Desarrollo Regional	4	7	3	5	0	0	0	0	0	0
Desarrollo Regional	4	7	3	5	0	0	0	0	0	0
Centro de Estudios de Posgrado e Investigación	46	25	50	57	0	20	18	21	17	15
Administración	46	25	50	57	0	0	0	0	0	0
Competitividad y Sustentabilidad	-	-	-	-	0	20	18	21	17	15
Centro de Gestión del Desarrollo	-	-	-	-	14	14	16	13	15	15
Gestión para el Desarrollo Sustentable	-	-	-	-	14	14	16	13	15	15
Centro de Investigación de Enfermedades Tropicales	19	11	2	18	25	10	15	10	13	21
Ciencias en Epidemiología	-	7	0	5	7	10	15	10	13	21
Salud Pública	19	4	2	13	18	0	0	0	0	0
Centro de Investigación y Posgrado en Estudios Socioterritoriales	13	0	14	7	12	8	12	14	12	13
Ciencias: Territorio y Sustentabilidad Social	-	-	-	7	12	8	12	14	12	13
Estudios Socioterritoriales	13	0	14	0	0	0	0	0	0	0
Centro de Investigación y Posgrado en Estudios Socioterritoriales Núm. 2 Acapulco	-	-	-	-	-	-	-	-	-	3
Geografía y Gestión Territorial	-	-	-	-	-	-	-	-	-	3
Escuela Superior de Ciencias de la Educación	57	25	0	0	0	0	0	0	0	0
Educación Superior	57	25	0	0	0	0	0	0	0	0
Escuela Superior de Ciencias y Tecnologías de la Información	18	5	5	11	0	0	0	0	0	0
Ciencias de la Computación	18	5	5	11	0	0	0	0	0	0
Facultad de Arquitectura y Urbanismo	12	5	2	5	9	18	13	14	17	15
Arquitectura, Diseño y Urbanismo	12	5	2	5	9	18	13	14	17	15
Facultad de Ciencias Agropecuarias y Ambientales	6	9	0	0	5	6	10	11	9	12
Ciencias Agropecuarias y Gestión Local	-	-	-	-	5	6	10	11	9	12
Sistemas de Producción Agropecuaria	6	9	0	0	0	0	0	0	0	0
Facultad de Ciencias Químico Biológicas	4	17	15	13	17	4	33	33	20	29
Biociencias	-	-	-	-	-	-	11	14	10	11
Ciencias Biomédicas	4	17	15	13	17	4	22	19	10	18
Facultad de Comunicación y Mercadotecnia	10	24	10	12	0	15	18	19	39	33
Comunicación Estratégica y Relaciones Públicas	10	24	10	12	0	15	18	19	39	33
Facultad de Contaduría y Administración	19	14	13	19	5	6	5	4	13	0
Impuestos	19	14	13	19	5	6	5	4	13	0

Evolución de la Matrícula Escolar de Primer Ingreso por Unidad Académica y Programa Educativo Nivel Posgrado del CE 2011-2012 al 2020-2021

(continuación)

Nivel Educativo Unidad Académica / Programa Educativo	Ciclo Escolar									
	11 - 12	12 - 13	13 - 14	14 - 15	15 - 16	16 - 17	17 - 18	18 - 19	19 - 20	20 - 21
Facultad de Derecho	153	0	142	0	0	17	16	15	61	20
Derecho	153	0	142	0	0	17	16	15	22	20
Derecho Electoral	-	-	-	-	-	-	-	-	39	0
Facultad de Ecología Marina	-	-	-	-	-	16	15	22	24	17
Recursos Naturales y Ecología	-	-	-	-	-	16	15	22	24	17
Facultad de Economía	-	-	-	-	-	-	-	-	-	17
Economía Social	-	-	-	-	-	-	-	-	-	17
Facultad de Filosofía y Letras	9	14	14	21	19	10	7	11	18	17
Historia Regional	9	14	14	7	0	0	0	0	0	0
Humanidades	-	-	-	14	19	10	7	11	18	17
Facultad de Gobierno y Gestión Pública	-	-	-	-	-	-	-	-	-	14
Gobierno y Gestión Pública	-	-	-	-	-	-	-	-	-	14
Facultad de Ingeniería	20	15	19	11	6	10	10	6	15	15
Computación	10	7	12	0	0	0	0	0	0	0
Construcción	9	7	5	0	0	0	0	0	0	0
Ingeniería para la innovación y Desarrollo Tecnológico	-	-	-	11	6	10	10	6	15	15
Ingeniería Sísmica	1	1	2	0	0	0	0	0	0	0
Facultad de Lenguas Extranjeras	-	-	-	11	0	2	5	0	0	0
Docencia del Idioma Inglés	-	-	-	11	0	2	5	0	0	0
Facultad de Matemáticas	41	40	28	22	19	26	25	27	45	38
Ciencias en Matemática Educativa	1	10	8	3	4	9	9	7	8	6
Docencia de la Matemática	29	18	5	11	5	9	4	7	10	9
Estadística Aplicada	6	10	10	7	0	0	0	0	0	0
Innovación de la Práctica Docente de Matemáticas	-	-	-	-	-	-	-	-	8	9
Matemáticas Aplicadas	-	-	-	-	0	6	3	2	4	2
Ciencias Matemáticas - Ext. Acapulco	5	2	5	1	10	2	2	3	5	3
Métodos Estadísticos Aplicados - Ext. Acapulco	-	-	-	-	-	-	7	8	10	9
Escuela Superior de Medicina	-	-	-	-	-	4	0	0	8	0
Calidad de la Atención Médica	-	-	-	-	-	4	0	0	8	0
Facultad de Medicina Veterinaria y Zootecnia Núm. 2	-	-	-	-	-	-	-	6	5	6
Producción de Bovinos en el Trópico	-	-	-	-	-	-	-	6	5	6
Facultad de Turismo – Acapulco	5	5	0	0	7	14	7	13	13	12
Ciencias: Gestión Sustentable del Turismo	-	5	0	0	7	14	7	13	13	12
Desarrollo Turístico	5	0	0	0	0	0	0	0	0	0
Instituto Internacional de Estudios Políticos Avanzados	0	24	17	0	16	15	11	13	21	17
Ciencias Políticas	0	24	17	0	16	15	11	13	21	17
Especialidad	28	25	71	22	0	68	69	59	94	83
Facultad de Contaduría y Administración	9	6	39	0	0	0	0	0	0	0
Recursos Humanos	9	6	39	0	0	0	0	0	0	0
Facultad de Enfermería Núm. 2	19	19	32	16	0	68	69	59	67	65
Administración y Docencia en Enfermería	15	15	17	10	0	0	0	0	0	0
Cuidados Intensivos	-	-	-	-	-	30	22	21	28	27
Enfermería en Salud Pública	4	4	15	6	0	0	0	0	0	0
Enfermería Médico Quirúrgica	-	-	-	-	-	28	31	30	30	27
Gestión y Docencia en Enfermería	-	-	-	-	-	10	16	8	9	11
Facultad de Matemáticas	0	0	0	6	0	0	0	0	0	0
Estadística Aplicada	0	0	0	6	0	0	0	0	0	0
Facultad de Medicina	-	-	-	-	-	-	-	-	27	8
Ciencias Forenses	-	-	-	-	-	-	-	-	27	0
Medicina Familiar	-	-	-	-	-	-	-	-	-	8
Facultad de Odontología	-	-	-	-	-	-	-	-	-	10
Implantología y Rehabilitación Bucal	-	-	-	-	-	-	-	-	-	10

Evolución de la Matrícula Escolar Total por Unidad Académica y Programa Educativo Nivel Posgrado del CE 2011-2012 al 2020-2021

Nivel Educativo Unidad Académica / Programa Educativo	Ciclo Escolar									
	11-12	12-13	13-14	14-15	15-16	16-17	17-18	18-19	19-20	20-21
Total	1,045	887	932	964	590	675	685	765	888	941
Doctorado	126	129	114	146	102	108	86	101	91	84
Centro de Ciencias del Desarrollo Regional	33	47	40	28	22	32	36	51	52	48
Ciencias Ambientales	33	47	40	28	22	32	36	51	52	48
Centro de Estudios de Posgrado e Investigación	7	6	11	6	6	0	1	0	0	0
Administración	7	6	11	6	6	0	1	0	0	0
Centro de Gestión del Desarrollo	16	10	6	7	4	0	7	7	0	0
Desarrollo Regional	16	10	6	7	4	0	7	7	0	0
Centro de Investigación de Enfermedades Tropicales	2	7	4	1	0	0	0	0	0	0
Epidemiología	2	7	4	1	0	0	0	0	0	0
Centro de Investigación y Posgrado en Estudios Socioterritoriales	20	0	14	62	40	32	1	0	0	0
Ciencias Sociales – Ext. Acapulco	20	0	14	62	40	32	1	0	0	0
Facultad de Ciencias Químico Biológicas	10	16	18	12	9	13	21	19	22	24
Ciencias Biomédicas	10	16	18	12	9	13	21	19	22	24
Facultad de Matemáticas	22	22	0	0	4	13	20	19	16	12
Ciencias con Especialidad en Matemática Educativa	22	22	0	0	4	13	20	19	16	12
Instituto Internacional de Estudios Políticos Avanzados	16	21	21	30	17	18	0	5	1	0
Investigación en Ciencias Políticas	16	21	21	30	17	18	0	5	1	0
Maestría	866	677	731	770	488	499	466	547	648	712
Centro de Ciencias del Desarrollo Regional	10	10	13	12	2	0	0	0	0	0
Desarrollo Regional	10	10	13	12	2	0	0	0	0	0
Centro de Estudios de Posgrado e Investigación	88	71	51	99	67	28	26	39	34	30
Administración	88	71	51	99	58	0	0	0	0	0
Competitividad y Sustentabilidad	-	-	-	-	9	28	26	39	34	30
Centro de Gestión del Desarrollo	0	0	0	0	14	28	30	27	26	30
Gestión para el Desarrollo Sustentable	-	-	-	-	14	28	30	27	26	30
Centro de Investigación de Enfermedades Tropicales	28	32	4	25	43	34	24	24	21	34
Ciencias en Epidemiología	-	7	0	9	13	17	24	24	21	34
Salud Pública	28	25	4	16	30	17	0	0	0	0
Centro de Investigación y Posgrado en Estudios Socioterritoriales	13	21	29	11	13	20	21	27	27	25
Ciencias: Territorio y Sustentabilidad Social	-	-	-	7	12	20	20	26	26	25
Estudios Socioterritoriales	13	21	29	4	1	0	1	1	1	0
Centro de Investigación y Posgrado en Estudios Socioterritoriales Núm. 2 Acapulco	-	-	-	-	-	-	-	-	-	3
Geografía y Gestión Territorial	-	-	-	-	-	-	-	-	-	3
Escuela Superior de Ciencias de la Educación	139	67	31	25	0	0	0	0	0	0
Educación Superior	139	67	31	25	0	0	0	0	0	0
Escuela Superior de Ciencias y Tecnologías de la Información	31	45	33	19	13	0	0	0	0	0
Ciencias de la Computación	31	45	33	19	13	0	0	0	0	0
Facultad de Arquitectura y Urbanismo	12	16	12	18	21	27	31	25	32	32
Arquitectura, Diseño y Urbanismo	12	16	12	18	21	27	31	25	32	32
Facultad de Ciencias Agropecuarias y Ambientales	9	15	9	0	8	20	15	21	20	21
Ciencias Agropecuarias y Gestión Local	-	-	-	-	8	20	15	21	20	21
Sistemas de Producción Agropecuaria	9	15	9	0	0	0	0	0	0	0
Facultad de Ciencias Químico Biológicas	29	34	30	33	43	60	61	64	57	50
Biociencias	-	-	-	-	11	19	19	23	25	22
Ciencias Biomédicas	29	34	30	33	32	41	42	41	32	28
Facultad de Comunicación y Mercadotecnia	20	39	14	23	5	15	34	65	63	70
Comunicación Estratégica y Relaciones Públicas	20	39	14	23	5	15	34	37	58	70
Comunicación y Relaciones Públicas	-	-	-	-	-	-	-	28	5	0

Evolución de la Matrícula Escolar Total por Unidad Académica y Programa Educativo Nivel Posgrado del CE 2011-2012 al 2020-2021

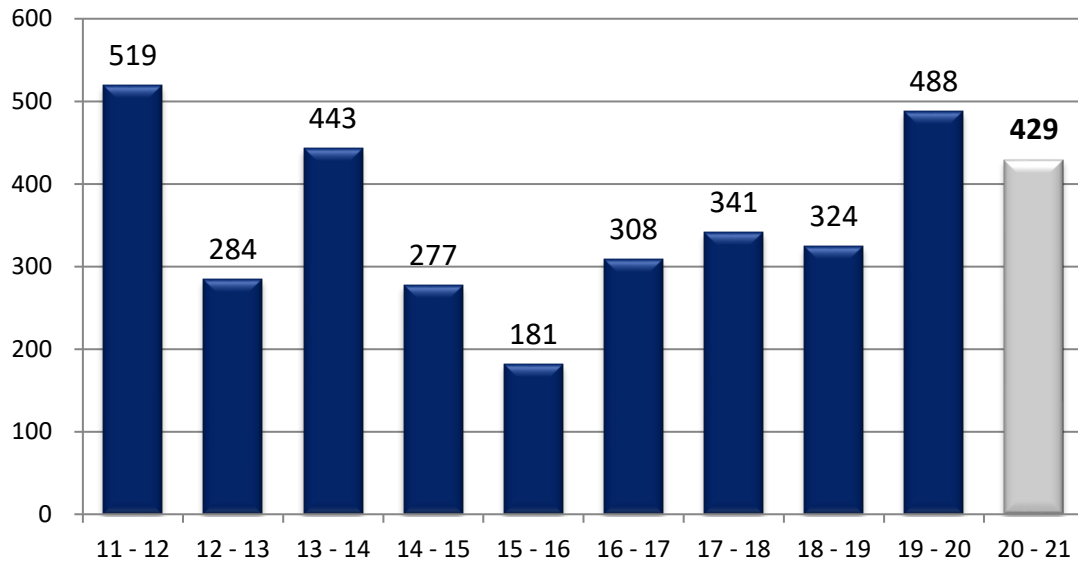
(continuación)

Nivel Educativo Unidad Académica / Programa Educativo	Ciclo Escolar									
	11 - 12	12 - 13	13 - 14	14 - 15	15 - 16	16 - 17	17 - 18	18 - 19	19 - 20	20 - 21
Facultad de Contaduría y Administración	53	22	42	36	27	11	11	9	17	13
Impuestos	53	22	42	36	27	11	11	9	17	13
Facultad de Derecho	198	67	213	216	0	17	33	30	76	84
Derecho	198	67	213	216	0	17	33	30	37	42
Derecho Electoral	-	-	-	-	-	-	-	-	39	42
Facultad de Ecología Marina	-	-	-	-	-	16	26	38	45	40
Recursos Naturales y Ecología	-	-	-	-	-	16	26	38	45	40
Facultad de Economía	-	-	-	-	-	-	-	-	-	17
Economía Social	-	-	-	-	-	-	-	-	-	17
Facultad de Filosofía y Letras	18	33	30	49	46	29	17	18	29	35
Historia Regional	18	33	30	35	13	2	0	0	0	0
Humanidades	-	-	-	14	33	27	17	18	29	35
Facultad de Gobierno y Gestión Pública	-	-	-	-	-	-	-	-	-	14
Gobierno y Gestión Pública	-	-	-	-	-	-	-	-	-	14
Facultad de Ingeniería	56	44	58	50	26	23	23	18	21	30
Computación	29	25	30	21	12	3	0	0	0	0
Construcción	22	16	23	16	6	3	1	3	0	0
Ingeniería para la innovación y Desarrollo Tecnológico	-	-	-	11	6	16	22	15	21	30
Ingeniería Sísmica	5	3	5	2	2	1	0	0	0	0
Facultad de Lenguas Extranjeras	-	-	-	14	13	12	15	13	0	0
Docencia del Idioma Inglés	-	-	-	14	13	12	15	13	0	0
Facultad de Matemáticas	97	107	88	53	54	57	69	68	82	103
Ciencias en Matemática Educativa	40	21	24	12	7	15	21	16	15	13
Docencia de la Matemática	30	54	36	17	15	11	12	11	16	28
Estadística Aplicada	17	18	20	18	9	0	0	0	0	0
Innovación de la Práctica Docente de Matemáticas	-	-	-	-	-	-	-	-	8	17
Matemáticas Aplicadas	-	-	-	-	9	13	19	11	12	16
Ciencias Matemáticas - Ext. Acapulco	10	14	8	6	14	18	10	14	13	10
Métodos Estadísticos Aplicados - Ext. Acapulco	-	-	-	-	-	-	7	16	18	19
Escuela Superior de Medicina	-	-	-	-	4	0	0	0	8	7
Calidad de la Atención Médica	-	-	-	-	4	0	0	0	8	7
Facultad de Medicina Veterinaria y Zootecnia Núm. 2	-	-	-	-	-	-	-	6	9	11
Producción de Bovinos en el Trópico	-	-	-	-	-	-	-	6	9	11
Facultad de Turismo	28	14	0	18	27	20	7	20	25	25
Ciencias: Gestión Sustentable del Turismo	-	5	0	18	27	20	7	20	25	25
Desarrollo Turístico	28	9	0	0	0	0	0	0	0	0
Instituto Internacional de Estudios Políticos Avanzados	37	40	74	69	66	78	23	35	56	38
Ciencias Políticas	37	40	74	69	66	78	23	35	56	38
Especialidad	53	81	87	48	0	68	133	117	149	145
Facultad de Contaduría y Administración	14	9	39	0	0	0	0	0	0	0
Recursos Humanos	14	9	39	0	0	0	0	0	0	0
Facultad de Enfermería Núm. 2	39	63	47	42	0	68	133	117	122	127
Administración y Docencia en Enfermería	24	48	28	32	0	0	0	0	0	0
Cuidados Intensivos	-	-	-	-	-	30	52	40	47	49
Enfermería en Salud Pública	15	15	19	10	0	0	0	0	0	0
Enfermería Médico Quirúrgica	-	-	-	-	-	28	57	57	59	59
Gestión y Docencia en Enfermería	-	-	-	-	-	10	24	20	16	19
Facultad de Matemáticas	0	9	1	6	0	0	0	0	0	0
Estadística Aplicada	0	9	1	6	0	0	0	0	0	0
Facultad de Medicina	-	-	-	-	-	-	-	-	27	8
Ciencias Forenses	-	-	-	-	-	-	-	-	27	0
Medicina Familiar	-	-	-	-	-	-	-	-	-	8
Facultad de Odontología	-	-	-	-	-	-	-	-	-	10
Implantología y Rehabilitación Bucal	-	-	-	-	-	-	-	-	-	10



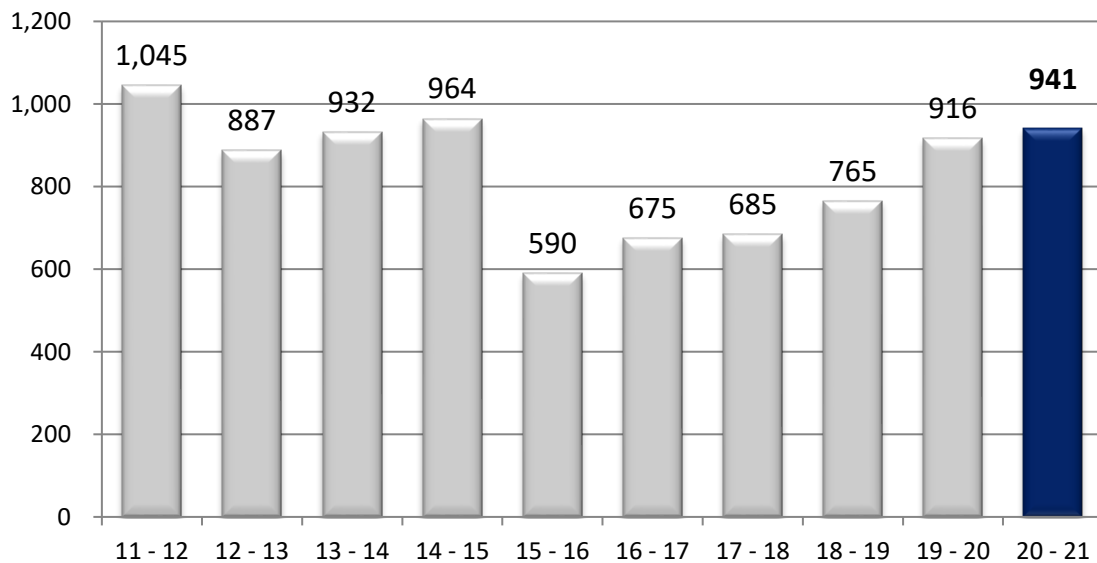
Evolución de la Matrícula Escolar de Primer Ingreso del CE 2011-2012 al 2020-2021

Nivel Posgrado



Evolución de la Matrícula Escolar Total del CE 2011-2012 al 2020-2021

Nivel Posgrado



Número de Becas CONACyT por Unidad Académica, Programa Educativo y Sexo
Nivel Posgrado

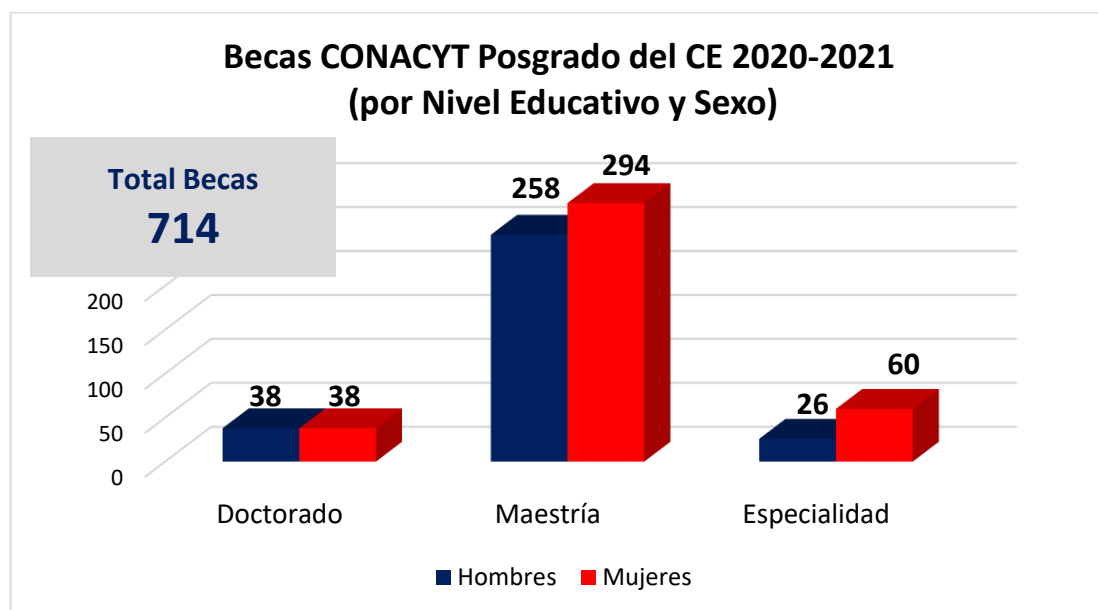
Unidad Académica / Programa Educativo	Hombres	Mujeres	Total
Total	322	392	714
Doctorado	38	38	76
Centro de Ciencias del Desarrollo Regional	23	20	43
Ciencias Ambientales	23	20	43
Facultad de Ciencias Químico Biológicas	7	14	21
Ciencias Biomédicas	7	14	21
Facultad de Matemáticas	8	4	12
Ciencias con Especialidad en Matemática Educativa	8	4	12
Maestría	258	294	552
Centro de Estudios de Posgrado e Investigación	7	12	19
Competitividad y Sustentabilidad	7	12	19
Centro de Gestión del Desarrollo	8	22	30
Gestión para el Desarrollo Sustentable	8	22	30
Centro de Investigación de Enfermedades Tropicales	6	14	20
Ciencias en Epidemiología	6	14	20
Centro de Investigación y Posgrado en Estudios Socioterritoriales	6	16	22
Ciencias: Territorio y Sustentabilidad Social	6	16	22
Centro de Investigación y Posgrado en Estudios Socioterritoriales Núm. 2 Acapulco	1	2	3
Geografía y Gestión Territorial	1	2	3
Facultad de Arquitectura y Urbanismo	12	17	29
Arquitectura, Diseño y Urbanismo	12	17	29
Facultad de Ciencias Agropecuarias y Ambientales	9	12	21
Ciencias Agropecuarias y Gestión Local	9	12	21
Facultad de Ciencias Químico Biológicas	20	29	49
Biociencias	7	14	21
Ciencias Biomédicas	13	15	28
Facultad de Comunicación y Mercadotecnia	22	25	47
Comunicación Estratégica y Relaciones Públicas	22	25	47
Facultad de Contaduría y Administración	3	3	6
Impuestos	3	3	6
Facultad de Derecho	19	21	40
Derecho	19	21	40
Derecho Electoral	0	0	0
Facultad de Ecología Marina	13	26	39
Recursos Naturales y Ecología	13	26	39
Facultad de Economía	8	7	15
Economía Social	8	7	15
Facultad de Filosofía y Letras	14	21	35
Humanidades	14	21	35
Facultad de Gobierno y Gestión Pública	6	4	10
Gobierno y Gestión Pública	6	4	10
Facultad de Ingeniería	18	9	27
Ingeniería para la Innovación y Desarrollo Tecnológico	18	9	27

Número de Becas CONACyT por Unidad Académica, Programa Educativo y Sexo Nivel Posgrado

(continuación)

Unidad Académica / Programa Educativo	Hombres	Mujeres	Total
Facultad de Matemáticas	48	28	76
Ciencias: Área Matemática Educativa	8	6	14
Docencia de la Matemática	9	2	11
Innovación de la Práctica Docente de Matemáticas	3	8	11
Matemáticas Aplicadas	14	2	16
Ciencias Matemáticas - Ext. Acapulco	8	2	10
Métodos Estadísticos Aplicados - Ext. Acapulco	6	8	14
Facultad de Medicina	0	0	0
Calidad de la Atención Médica	0	0	0
Facultad de Medicina Veterinaria y Zootecnia Núm. 2	9	2	11
Producción de Bovinos en el Trópico	9	2	11
Facultad de Turismo	16	8	24
Ciencias: Gestión Sustentable del Turismo	16	8	24
Instituto Internacional de Estudios Políticos Avanzados	13	16	29
Ciencias Políticas	13	16	29
Especialidad	26	60	86
Facultad de Enfermería Núm. 2	24	55	79
Cuidados Intensivos	10	22	32
Enfermería Médico Quirúrgica	12	28	40
Gestión y Docencia en Enfermería	2	5	7
Facultad de Medicina	0	0	0
Medicina Familiar	0	0	0
Facultad de Odontología	2	5	7
Implantología y Rehabilitación Bucal	2	5	7

Fuente: Dirección General de Posgrado e Investigación - Dirección de Investigación - Departamento de Fortalecimiento de la Ciencia, Tecnología e Innovación. UAGro



Movilidad Nacional por Unidad Académica y Programa Educativo
Nivel Posgrado

Unidad Académica / Programa Educativo	Alumnos			Con valor Curricular	Con Financiamiento
	Hombres	Mujeres	Total		
Total	48	52	100	90	62
Doctorado	4	7	11	11	11
Centro de Ciencias del Desarrollo Regional	4	7	11	11	11
Ciencias Ambientales	4	7	11	11	11
Maestría	43	42	85	75	47
Centro de Estudios de Posgrado e Investigación	1	1	2	2	0
Competitividad y Sustentabilidad	1	1	2	2	0
Centro de Gestión del Desarrollo	1	2	3	3	3
Gestión para el Desarrollo Sustentable	1	2	3	3	3
Facultad de Arquitectura y Urbanismo	2	2	4	0	4
Arquitectura, Diseño y Urbanismo	2	2	4	0	4
Facultad de Ciencias Agropecuarias y Ambientales	0	3	3	3	3
Ciencias Agropecuarias y Gestión Local	0	3	3	3	3
Facultad de Ciencias Químico Biológicas	2	4	6	6	0
Biociencias	2	4	6	6	0
Facultad de Comunicación y Mercadotecnia	1	1	2	2	2
Comunicación Estratégica y Relaciones Públicas	1	1	2	2	2
Facultad de Derecho	3	0	3	3	0
Derecho - Chilpancingo	3	0	3	3	0
Facultad de Ecología Marina	13	22	35	35	35
Recursos Naturales y Ecología	13	22	35	35	35
Facultad de Filosofía y Letras	2	4	6	0	0
Humanidades	2	4	6	0	0
Facultad de Ingeniería	8	1	9	9	0
Ingeniería para la Innovación y Desarrollo Tecnológico	8	1	9	9	0
Facultad de Medicina Veterinaria y Zootecnia Núm. 2	8	0	8	8	0
Producción de Bovinos en el Trópico	8	0	8	8	0
Instituto Internacional de Estudios Políticos Avanzados	2	2	4	4	0
Ciencias Políticas	2	2	4	4	0
Especialidad	1	3	4	4	4
Facultad de Enfermería No. 2	1	3	4	4	4
Cuidados Intensivos	1	3	4	4	4

Fuente: Dirección General de Posgrado e Investigación - Dirección de Investigación - Departamento de Fortalecimiento de la Ciencia, Tecnología e Innovación. UAGro

Movilidad Internacional por Unidad Académica y Programa Educativo Nivel Posgrado

Unidad Académica / Programa Educativo	Alumnos			Con valor Curricular	Con Financiamiento
	Hombres	Mujeres	Total		
Total	17	25	42	39	31
Doctorado	0	2	2	2	2
Centro de Ciencias del Desarrollo Regional	0	2	2	2	2
Ciencias Ambientales	0	2	2	2	2
Maestría	17	23	40	37	29
Centro de Estudios de Posgrado e Investigación	0	2	2	2	0
Competitividad y Sustentabilidad	0	2	2	2	0
Centro de Gestión del Desarrollo	0	2	2	2	2
Gestión para el Desarrollo Sustentable	0	2	2	2	2
Facultad de Arquitectura y Urbanismo	6	4	10	10	10
Arquitectura, Diseño y Urbanismo	6	4	10	10	10
Facultad de Ciencias Químico Biológicas	0	2	2	2	0
Biociencias	0	2	2	2	0
Facultad de Comunicación y Mercadotecnia	6	5	11	11	11
Comunicación Estratégica y Relaciones Públicas	6	5	11	11	11
Facultad de Ecología Marina	0	4	4	4	4
Recursos Naturales y Ecología	0	4	4	4	4
Facultad de Filosofía y Letras	1	2	3	0	1
Humanidades	1	2	3	0	1
Facultad de Medicina Veterinaria y Zootecnia Núm. 2	1	0	1	1	1
Producción de Bovinos en el Trópico	1	0	1	1	1
Instituto Internacional de Estudios Políticos Avanzados	3	2	5	5	0
Ciencias Políticas	3	2	5	5	0

Fuente: Dirección General de Posgrado e Investigación - Dirección de Investigación - Departamento de Fortalecimiento de la Ciencia, Tecnología e Innovación. UAGro

Personal Académico por Unidad Académica, Nivel de Estudios y Sexo

Unidad Académica	Nivel de Estudios												Total		
	Doctorado			Maestría			Especialidad			Licenciatura			H	M	Total
	H	M	Total	H	M	Total	H	M	Total	H	M	Total			
Centro de Ciencias del Desarrollo Regional	4	6	10	0	1	1	0	0	0	0	0	0	4	7	11
Centro de Estudios de Posgrado e Investigación	7	6	13	4	1	5	0	0	0	1	0	1	12	7	19
Centro de Investigación de Enfermedades Tropicales	5	3	8	6	5	11	1	0	1	1	1	2	13	9	22
Centro de Investigación y Posgrado en Estudios Socioterritoriales	4	2	6	0	1	1	0	0	0	0	0	0	4	3	7
Centro de Investigación y Posgrado en Estudios Socioterritoriales Núm. 2 Acapulco	4	1	5	3	1	4	0	0	0	1	1	2	8	3	11
Total	24	18	42	13	9	22	1	0	1	3	2	5	41	29	70

Fuente: Dirección General de Recursos Humanos – Dirección de Personal (Nómina segunda quincena septiembre 2020).

Personal Académico por Unidad Académica, Tiempo de Dedicación y Sexo

Unidad Académica	Tiempo de Dedicación												Total		
	Tiempo Completo			Medio Tiempo			Por Horas			Auxiliar Académico			H	M	Total
	H	M	Total	H	M	Total	H	M	Total	H	M	Total			
Centro de Ciencias del Desarrollo Regional	4	7	11	0	0	0	0	0	0	0	0	0	4	7	11
Centro de Estudios de Posgrado e Investigación	10	6	16	0	0	0	0	0	0	2	1	3	12	7	19
Centro de Investigación de Enfermedades Tropicales	12	8	20	0	0	0	0	0	0	1	1	2	13	9	22
Centro de Investigación y Posgrado en Estudios Socioterritoriales	4	3	7	0	0	0	0	0	0	0	0	0	4	3	7
Centro de Investigación y Posgrado en Estudios Socioterritoriales Núm. 2 Acapulco	8	2	10	0	0	0	0	0	0	0	1	1	8	3	11
Total	38	26	64	0	0	0	0	0	0	3	3	6	41	29	70

Fuente: Dirección General de Recursos Humanos – Dirección de Personal (Nómina segunda quincena septiembre 2020).

Personal Académico por Unidad Académica y Rango de Antigüedad

Unidad Académica	Rango de Antigüedad (Años)						Total
	0 a 3	4 a 7	8 a 11	12 a 15	16 a 19	20 a más	
Centro de Ciencias del Desarrollo Regional	0	0	1	1	5	4	11
Centro de Estudios de Posgrado e Investigación	0	1	2	2	3	11	19
Centro de Investigación de Enfermedades Tropicales	0	7	4	0	1	10	22
Centro de Investigación y Posgrado en Estudios Socioterritoriales	0	0	0	1	1	5	7
Centro de Investigación y Posgrado en Estudios Socioterritoriales Núm. 2 Acapulco	0	1	4	1	0	5	11
Total	0	9	11	5	10	35	70

Fuente: Dirección General de Recursos Humanos – Dirección de Personal (Nómina segunda quincena septiembre 2020).

Personal Académico por Unidad Académica y Rango de Edad

Unidad Académica	Rango de Edad (Años)										Total
	menos de 25	25 a 29	30 a 34	35 a 39	40 a 44	45 a 49	50 a 54	55 a 59	60 a 64	65 o más	
Centro de Ciencias del Desarrollo Regional	0	0	0	1	1	0	2	2	3	2	11
Centro de Estudios de Posgrado e Investigación	0	0	0	0	5	2	1	0	1	10	19
Centro de Investigación de Enfermedades Tropicales	0	0	1	7	1	3	0	2	4	4	22
Centro de Investigación y Posgrado en Estudios Socioterritoriales	0	0	0	1	0	1	0	0	1	4	7
Centro de Investigación y Posgrado en Estudios Socioterritoriales Núm. 2 Acapulco	0	0	0	2	0	0	3	2	2	2	11
Total	0	0	1	11	7	6	6	6	11	22	70

Fuente: Dirección General de Recursos Humanos – Dirección de Personal (Nómina segunda quincena septiembre 2020).

Personal Académico por Unidad Académica, Tiempo de Dedicación y Categoría

Unidad Académica	Tiempo de Dedicación												
	Tiempo Completo				Medio Tiempo				Por Horas			Auxiliar Acad.	Total
	Titular	Asociado	Asistente	Total	Titular	Asociado	Asistente	Total	Asigna- tura	Adjunto	Total		
Centro de Ciencias del Desarrollo Regional	9	2	0	11	0	0	0	0	0	0	0	0	11
Centro de Estudios de Posgrado e Investigación	9	7	0	16	0	0	0	0	0	0	0	3	19
Centro de Investigación de Enfermedades Tropicales	5	15	0	20	0	0	0	0	0	0	0	2	22
Centro de Investigación y Posgrado en Estudios Socioterritoriales	4	3	0	7	0	0	0	0	0	0	0	0	7
Centro de Investigación y Posgrado en Estudios Socioterritoriales Núm. 2 Acapulco	6	4	0	10	0	0	0	0	0	0	0	1	11
Total	33	31	0	64	0	0	0	0	0	0	0	6	70

Fuente: Dirección General de Recursos Humanos – Dirección de Personal (Nómina segunda quincena septiembre 2020).

Personal Administrativo por Unidad Académica, Función y Sexo

Unidad Académica	Personal Administrativo y de Intendencia									Personal Directivo			Total		
	Administrativo			Intendencia			Total			H	M	Total	H	M	Total
	H	M	Total	H	M	Total	H	M	Total						
Centro de Ciencias del Desarrollo Regional	1	0	1	0	1	1	1	1	2	0	2	2	1	3	4
Centro de Estudios de Posgrado e Investigación	2	0	2	0	2	2	2	2	4	1	1	2	3	3	6
Centro de Investigación de Enfermedades Tropicales	0	2	2	0	2	2	0	4	4	2	1	3	2	5	7
Centro de Investigación y Posgrado en Estudios Socioterritoriales	3	3	6	0	1	1	3	4	7	3	0	3	6	4	10
Centro de Investigación y Posgrado en Estudios Socioterritoriales Núm. 2 Acapulco	2	1	3	0	0	0	2	1	3	2	1	3	4	2	6
Total	8	6	14	0	6	6	8	12	20	8	5	13	16	17	33

Fuente: Dirección General de Recursos Humanos – Dirección de Personal (Nómina segunda quincena septiembre 2020).

Personal Administrativo por Unidad Académica y Rango de Antigüedad *

Unidad Académica	Rango de Antigüedad (Años)						Total
	0 a 3	4 a 7	8 a 11	12 a 15	16 a 19	20 a más	
Centro de Ciencias del Desarrollo Regional	0	0	0	1	1	0	2
Centro de Estudios de Posgrado e Investigación	1	0	2	0	0	1	4
Centro de Investigación de Enfermedades Tropicales	1	0	1	1	0	1	4
Centro de Investigación y Posgrado en Estudios Socioterritoriales	0	1	1	1	0	4	7
Centro de Investigación y Posgrado en Estudios Socioterritoriales Núm. 2 Acapulco	0	0	2	0	0	1	3
Total	2	1	6	3	1	7	20

*No incluye personal directivo.

Fuente: Dirección General de Recursos Humanos – Dirección de Personal (Nómina segunda quincena septiembre 2020).

Personal Administrativo por Unidad Académica y Rango de Edad *

Unidad Académica	Rango de Edad (Años)										Total
	menos de 25	25 a 29	30 a 34	35 a 39	40 a 44	45 a 49	50 a 54	55 a 59	60 a 64	65 o más	
Centro de Ciencias del Desarrollo Regional	0	0	0	0	1	0	0	1	0	0	2
Centro de Estudios de Posgrado e Investigación	0	0	0	2	1	0	0	0	0	1	4
Centro de Investigación de Enfermedades Tropicales	0	0	0	1	0	1	1	0	0	1	4
Centro de Investigación y Posgrado en Estudios Socioterritoriales	0	0	1	1	1	0	1	0	1	2	7
Centro de Investigación y Posgrado en Estudios Socioterritoriales Núm. 2 Acapulco	0	0	0	0	1	1	1	0	0	0	3
Total	0	0	1	4	4	2	3	1	1	4	20

*No incluye personal directivo.

Fuente: Dirección General de Recursos Humanos – Dirección de Personal (Nómina segunda quincena septiembre 2020).



UAGro

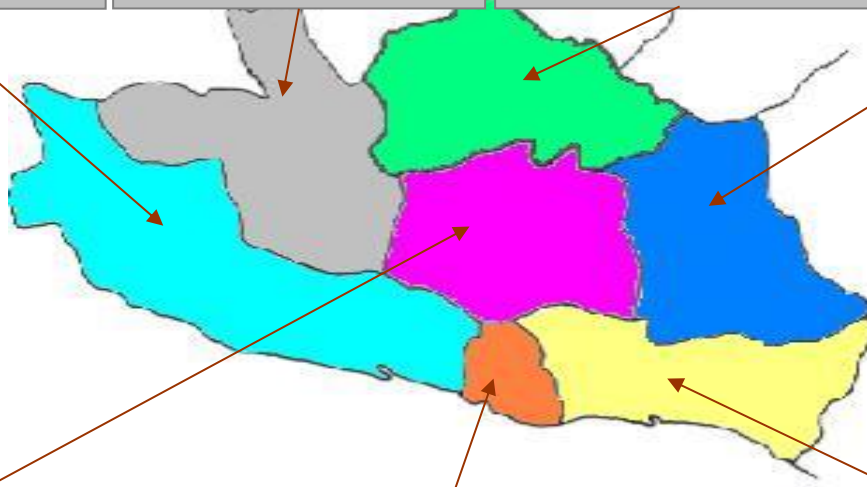
Universidad de calidad con inclusión social

Licenciatura



Localización de Unidades Académicas y Extensiones por Región Nivel Licenciatura

<p style="text-align: center;"><u>Costa Grande</u></p> <p><u>Benito Juárez (San Jerónimo)</u> Extensión: Escuela Superior de Ciencias de la Educación</p> <p><u>Petatlán</u> Extensión: Escuela Superior de Ciencias de la Educación</p> <p><u>Técpán de Galeana</u> Centro Regional de Educación Superior Campus Técpán (Costa Grande) Escuela Superior de Desarrollo Sustentable Escuela Superior de Medicina Veterinaria y Zootecnia Núm. 3</p> <p><u>Zihuatanejo</u> Escuela Superior de Turismo Zihuatanejo</p>	<p style="text-align: center;"><u>Tierra Caliente</u></p> <p><u>Arcelia</u> Extensión: Escuela Superior de Ciencias de la Educación</p> <p><u>Ciudad Altamirano</u> Escuela Superior de Matemáticas Núm. 2 Escuela Superior de Medicina Veterinaria y Zootecnia Extensión: Escuela Superior de Ciencias de la Educación</p> <p><u>Coyuca de Catalán</u> Escuela Superior de Enfermería Núm. 5</p>	<p style="text-align: center;"><u>Norte</u></p> <p><u>Iguala</u> Facultad de Ciencias Agropecuarias y Ambientales Extensión: Escuela Superior de Ciencias de la Educación</p> <p><u>Taxco de Alarcón</u> Centro Regional de Educación Superior Campus Taxco el Viejo (Norte) Escuela Superior de Ciencias de la Tierra Escuela Superior de Diseño y Arquitectura Escuela Superior de Enfermería Núm. 4</p>	<p style="text-align: center;"><u>Montaña</u></p> <p><u>Huamuxtitlán</u> Centro Regional de Educación Superior Campus Huamuxtitlán (Montaña) Extensión: Escuela Superior de Ciencias de la Educación</p>
---	---	---	---



<p style="text-align: center;"><u>Centro</u></p> <p><u>Chilpancingo</u> Escuela Superior de Ciencias de la Educación* Escuela Superior de Ciencias Económicas Escuela Superior de Ciencias Naturales Escuela Superior de Enfermería Núm. 1 Facultad de Arquitectura y Urbanismo Facultad de Ciencias Químico Biológicas Facultad de Comunicación y Mercadotecnia Facultad de Derecho Facultad de Filosofía y Letras Facultad de Ingeniería Facultad de Matemáticas* Sistema de Universidad Virtual</p> <p><u>Eduardo Neri - Zumpango</u> Centro Regional de Educación Superior Campus Zumpango (Centro) Escuela Superior de Artes Facultad de Gobierno y Gestión Pública</p> <p><u>Tixtla de Guerrero</u> Escuela Superior de Antropología Social</p>	<p style="text-align: center;"><u>Acapulco</u></p> <p><u>Acapulco</u> Centro Regional de Educación Superior Campus Llano Largo (Acapulco) Escuela Superior de Ciencias Ambientales Escuela Superior de Ciencias de la Educación Núm. 2 Escuela Superior de Cultura Física y Deporte Escuela Superior de Nutrición y Ciencias de los Alimentos Facultad de Economía Escuela Superior de Ciencias y Tecnologías de la Información Escuela Superior de Psicología Escuela Superior de Sociología Facultad de Contaduría y Administración Facultad de Derecho Acapulco Facultad de Ecología Marina Facultad de Enfermería Núm. 2 Facultad de Lenguas Extranjeras Facultad de Medicina Facultad de Odontología Facultad de Turismo Instituto Internacional de Estudios Políticos Avanzados "Ignacio Manuel Altamirano" Extensión: Facultad de Matemáticas</p>	<p style="text-align: center;"><u>Costa Chica</u></p> <p><u>Cuajinicuilapa</u> Facultad de Medicina Veterinaria y Zootecnia Núm. 2</p> <p><u>Florencio Villareal – Cruz Grande</u> Centro Regional de Educación Superior Campus Cruz Grande (Costa Chica)</p> <p><u>Marquelia</u> Extensión: Escuela superior de Ciencias de la Educación</p> <p><u>Ometepec</u> Escuela Superior de Enfermería Núm. 3</p> <p><u>Tecoanapa (El Pericón)</u> Escuela Superior de Ciencias del Desarrollo Regional Núm. 2</p>
---	--	---

* Unidad Académica que cuenta con extensiones

Matrícula de Primer Ingreso y Reingreso por Unidad Académica y Sexo Nivel Licenciatura

Unidad Académica	Primer Ingreso			Reingreso			Total		
	Hombres	Mujeres	Total	Hombres	Mujeres	Total	Hombres	Mujeres	Total
Nivel Licenciatura	3,275	4,442	7,717	11,570	15,225	26,795	14,845	19,667	34,512
Sistema Escolarizado	3,242	4,417	7,659	11,544	15,195	26,739	14,786	19,612	34,398
Centro Regional de Educación Superior Campus Cruz Grande (Costa Chica)	11	16	27	66	76	142	77	92	169
Centro Regional de Educación Superior Campus Huamuxtitlán (Montaña)	17	43	60	78	162	240	95	205	300
Centro Regional de Educación Superior Campus Llano Largo (Acapulco)	149	223	372	457	601	1,058	606	824	1,430
Escuela Superior de Ciencias Ambientales	32	53	85	111	151	262	143	204	347
Escuela Superior de Ciencias de la Educación Núm. 2	22	68	90	50	138	188	72	206	278
Escuela Superior de Cultura Física y Deporte	36	21	57	107	49	156	143	70	213
Escuela Superior de Nutrición y Ciencias de los Alimentos	20	45	65	68	148	216	88	193	281
Facultad de Economía	39	36	75	121	115	236	160	151	311
Centro Regional de Educación Superior Campus Taxco el Viejo (Norte)	35	75	110	128	253	381	163	328	491
Centro Regional de Educación Superior Campus Técpan (Costa Grande)	74	85	159	320	263	583	394	348	742
Escuela Superior de Desarrollo Sustentable	16	19	35	127	118	245	143	137	280
Escuela Superior de Medicina Veterinaria y Zootecnia Núm 3	58	66	124	193	145	338	251	211	462
Centro Regional de Educación Superior Campus Zumpango (Centro)	138	75	213	387	254	641	525	329	854
Campus Zumpango Eduardo Neri	96	32	128	264	128	392	360	160	520
Escuela Superior de Artes	17	23	40	62	58	120	79	81	160
Facultad de Gobierno y Gestión Pública	25	20	45	61	68	129	86	88	174
Escuela Superior de Antropología Social	12	11	23	17	23	40	29	34	63
Escuela Superior de Ciencias de la Educación	31	95	126	86	199	285	117	294	411
Escuela Superior de Ciencias de la Tierra	32	23	55	94	66	160	126	89	215
Escuela Superior de Ciencias del Desarrollo Regional Núm. 2	2	10	12	24	32	56	26	42	68
Escuela Superior de Ciencias Económicas	72	87	159	205	248	453	277	335	612
Escuela Superior de Ciencias Naturales	74	95	169	246	400	646	320	495	815
Escuela Superior de Ciencias y Tecnologías de la Información	65	16	81	114	39	153	179	55	234
Escuela Superior de Diseño y Arquitectura	57	34	91	229	130	359	286	164	450
Escuela Superior de Enfermería Núm. 1	38	207	245	170	722	892	208	929	1,137
Escuela Superior de Enfermería Núm. 3	36	111	147	103	430	533	139	541	680
Escuela Superior de Enfermería Núm. 4	59	227	286	212	749	961	271	976	1,247
Escuela Superior de Enfermería Núm. 5	35	106	141	79	380	459	114	486	600

Matrícula de Primer Ingreso y Reingreso por Unidad Académica y Sexo
Nivel Licenciatura

(continuación)

Unidad Académica	Primer Ingreso			Reingreso			Total		
	Hombres	Mujeres	Total	Hombres	Mujeres	Total	Hombres	Mujeres	Total
Escuela Superior de Matemáticas Núm. 2	19	13	32	84	57	141	103	70	173
Escuela Superior de Medicina Veterinaria y Zootecnia	74	28	102	167	70	237	241	98	339
Escuela Superior de Psicología	93	259	352	267	830	1,097	360	1,089	1,449
Escuela Superior de Sociología	19	34	53	75	98	173	94	132	226
Escuela Superior de Turismo Zihuatanejo	9	20	29	29	75	104	38	95	133
Facultad de Arquitectura y Urbanismo	89	77	166	300	248	548	389	325	714
Facultad de Ciencias Agropecuarias y Ambientales	64	54	118	274	159	433	338	213	551
Facultad de Ciencias Químico Biológicas	135	179	314	394	643	1,037	529	822	1,351
Facultad de Comunicación y Mercadotecnia	87	108	195	276	325	601	363	433	796
Facultad de Contaduría y Administración	375	407	782	1,243	1,471	2,714	1,618	1,878	3,496
Facultad de Derecho	319	372	691	1,257	1,340	2,597	1,576	1,712	3,288
Facultad de Derecho Acapulco	242	261	503	765	844	1,609	1,007	1,105	2,112
Facultad de Ecología Marina	31	40	71	90	114	204	121	154	275
Facultad de Enfermería Núm. 2	98	322	420	373	1,159	1,532	471	1,481	1,952
Facultad de Filosofía y Letras	61	74	135	111	152	263	172	226	398
Facultad de Ingeniería	174	56	230	1,079	309	1,388	1,253	365	1,618
Facultad de Lenguas Extranjeras	22	59	81	91	138	229	113	197	310
Facultad de Matemáticas	105	67	172	155	115	270	260	182	442
Facultad de Medicina	59	125	184	647	951	1,598	706	1,076	1,782
Facultad de Medicina Veterinaria y Zootecnia Núm. 2	88	44	132	301	112	413	389	156	545
Facultad de Odontología	54	144	198	240	492	732	294	636	930
Facultad de Turismo	46	101	147	222	384	606	268	485	753
Instituto Internacional de Estudios Políticos Avanzados "Ignacio Manuel Altamirano"	42	34	76	89	82	171	131	116	247
Sistema Virtual	33	25	58	26	30	56	59	55	114
Sistema de Universidad Virtual	33	25	58	26	30	56	59	55	114

Matrícula de Primer Ingreso y Reingreso por Unidad Académica, Programa Educativo y Sexo Nivel Licenciatura

Unidad Académica / Programa Educativo	Primer Ingreso			Reingreso			Total		
	Hombres	Mujeres	Total	Hombres	Mujeres	Total	Hombres	Mujeres	Total
Nivel Licenciatura	3,275	4,442	7,717	11,570	15,225	26,795	14,845	19,667	34,512
Sistema Escolarizado	3,242	4,417	7,659	11,544	15,195	26,739	14,786	19,612	34,398
Centro Regional de Educación Superior Campus Cruz Grande (Costa Chica)	11	16	27	66	76	142	77	92	169
Ing. en Energías Limpias	7	4	11	39	20	59	46	24	70
Lic. en Ciencia y Tecnología de los Alimentos	4	12	16	27	56	83	31	68	99
Centro Regional de Educación Superior Campus Huamuxtílán (Montaña)	17	43	60	78	162	240	95	205	300
Ing. en Producción Sustentable Alimentaria	11	16	27	56	40	96	67	56	123
Lic. en Nutrición y Ciencia de los Alimentos	6	27	33	22	122	144	28	149	177
Centro Regional de Educación Superior Campus Llano Largo (Acapulco)	149	223	372	457	601	1058	606	824	1,430
Escuela Superior de Ciencias Ambientales	32	53	85	111	151	262	143	204	347
Lic. en Ciencias Ambientales	32	53	85	111	151	262	143	204	347
Escuela Superior de Ciencias de la Educación Núm. 2	22	68	90	50	138	188	72	206	278
Lic. en Ciencias de la Educación	22	68	90	50	138	188	72	206	278
Escuela Superior de Cultura Física y Deporte	36	21	57	107	49	156	143	70	213
Lic. en Cultura Física y Deportes	36	21	57	107	49	156	143	70	213
Escuela Superior de Nutrición y Ciencias de los Alimentos	20	45	65	68	148	216	88	193	281
Lic. en Nutrición y Ciencia de los Alimentos	20	45	65	68	148	216	88	193	281
Facultad de Economía	39	36	75	121	115	236	160	151	311
Lic. en Economía	39	36	75	121	115	236	160	151	311
Centro Regional de Educación Superior Campus Taxco el Viejo (Norte)	35	75	110	128	253	381	163	328	491
Lic. en Fisioterapia	24	35	59	75	100	175	99	135	234
Lic. en Nutrición y Ciencia de los Alimentos	11	40	51	53	153	206	64	193	257
Centro Regional de Educación Superior Campus Técpan (Costa Grande)	74	85	159	320	263	583	394	348	742
Escuela Superior de Desarrollo Sustentable	16	19	35	127	118	245	143	137	280
Ing. en Producción Sustentable	9	10	19	76	63	139	85	73	158
Ing. en Sistemas Ambientales	7	9	16	51	55	106	58	64	122
Escuela Superior de Medicina Veterinaria y Zootecnia Núm. 3	58	66	124	193	145	338	251	211	462
Lic. en Medicina Veterinaria y Zootecnia	58	66	124	193	145	338	251	211	462
Centro Regional de Educación Superior Campus Zumpango (Centro)	138	75	213	387	254	641	525	329	854
Campus Zumpango Eduardo Neri	96	32	128	264	128	392	360	160	520
Ing. en Edificación y Administración de Obras	33	11	44	102	36	138	135	47	182
Ing. en Minas	41	11	52	87	47	134	128	58	186
Ing. en Prevención de Desastres y Protección Civil	22	10	32	75	45	120	97	55	152
Escuela Superior de Artes	17	23	40	62	58	120	79	81	160
Lic. en Artes	17	23	40	62	58	120	79	81	160
Facultad de Gobierno y Gestión Pública	25	20	45	61	68	129	86	88	174
Lic. en Gobierno y Gestión Pública	25	20	45	61	68	129	86	88	174
Escuela Superior de Antropología Social	12	11	23	17	23	40	29	34	63
Lic. en Antropología Social	12	11	23	17	23	40	29	34	63
Escuela Superior de Ciencias de la Educación	31	95	126	86	199	285	117	294	411
Lic. en Ciencias de la Educación	31	95	126	86	199	285	117	294	411
Escuela Superior de Ciencias de la Tierra	32	23	55	94	66	160	126	89	215
Lic. en Geografía	5	5	10	15	16	31	20	21	41
Lic. en Geología	27	18	45	79	50	129	106	68	174

Matrícula de Primer Ingreso y Reingreso por Unidad Académica, Programa Educativo y Sexo

Nivel Licenciatura

(continuación)

Unidad Académica / Programa Educativo	Primer Ingreso			Reingreso			Total		
	Hombres	Mujeres	Total	Hombres	Mujeres	Total	Hombres	Mujeres	Total
Escuela Superior de Ciencias del Desarrollo Regional Núm. 2	2	10	12	24	32	56	26	42	68
Lic. en Desarrollo Regional	2	10	12	24	32	56	26	42	68
Escuela Superior de Ciencias Económicas	72	87	159	205	248	453	277	335	612
Lic. en Economía	72	87	159	205	248	453	277	335	612
Escuela Superior de Ciencias Naturales	74	95	169	246	400	646	320	495	815
Lic. en Biología Experimental	31	23	54	80	110	190	111	133	244
Lic. Químico Farmacéutico Biólogo	43	72	115	166	290	456	209	362	571
Escuela Superior de Ciencias y Tecnologías de la Información	65	16	81	114	39	153	179	55	234
Lic. en Ciencias y Tecnologías de la Información	65	16	81	114	39	153	179	55	234
Escuela Superior de Diseño y Arquitectura	57	34	91	229	130	359	286	164	450
Lic. en Arquitectura	33	15	48	143	50	193	176	65	241
Lic. en Diseño Gráfico	12	15	27	36	45	81	48	60	108
Lic. en Diseño Industrial	12	4	16	50	35	85	62	39	101
Escuela Superior de Enfermería Núm.1	38	207	245	170	722	892	208	929	1,137
Lic. en Enfermería	38	207	245	170	722	892	208	929	1,137
Escuela Superior de Enfermería Núm. 3	36	111	147	103	430	533	139	541	680
Lic. en Enfermería	36	111	147	103	430	533	139	541	680
Escuela Superior de Enfermería Núm. 4	59	227	286	212	749	961	271	976	1,247
Lic. en Enfermería	59	227	286	212	749	961	271	976	1,247
Escuela Superior de Enfermería Núm. 5	35	106	141	79	380	459	114	486	600
Lic. en Enfermería	35	106	141	79	380	459	114	486	600
Escuela Superior de Matemáticas Núm. 2	19	13	32	84	57	141	103	70	173
Lic. en Matemática Educativa	11	6	17	57	33	90	68	39	107
Lic. en Matemáticas	8	7	15	27	24	51	35	31	66
Escuela Superior de Medicina Veterinaria y Zootecnia	74	28	102	167	70	237	241	98	339
Lic. en Medicina Veterinaria y Zootecnia	74	28	102	167	70	237	241	98	339
Escuela Superior de Psicología	93	259	352	267	830	1,097	360	1,089	1,449
Lic. en Psicología	93	259	352	267	830	1,097	360	1,089	1,449
Escuela Superior de Sociología	19	34	53	75	98	173	94	132	226
Lic. en Sociología de la Comunicación y Educación	19	34	53	75	98	173	94	132	226
Escuela Superior de Turismo Zihuatanejo	9	20	29	29	75	104	38	95	133
Lic. en Gestión Turística	0	0	0	19	51	70	19	51	70
Lic. en Innovación Hotelera y Gestión Turística Sustentable	9	20	29	10	24	34	19	44	63
Facultad de Arquitectura y Urbanismo	89	77	166	300	248	548	389	325	714
Arquitecto Urbanista	89	77	166	300	248	548	389	325	714
Facultad de Ciencias Agropecuarias y Ambientales	64	54	118	274	159	433	338	213	551
Ing. Agrónomo	51	37	88	230	127	357	281	164	445
Ing. en Agroecología	13	17	30	44	32	76	57	49	106
Facultad de Ciencias Químico Biológicas	135	179	314	394	643	1,037	529	822	1,351
Lic. en Biología	29	45	74	52	98	150	81	143	224
Lic. en Biotecnología	18	27	45	48	56	104	66	83	149
Lic. Químico Biólogo Parasitólogo	88	107	195	294	489	783	382	596	978
Facultad de Comunicación y Mercadotecnia	87	108	195	276	325	601	363	433	796
Lic. en Ciencias de la Comunicación	53	68	121	176	181	357	229	249	478
Lic. en Mercadotecnia	34	40	74	100	144	244	134	184	318

Matrícula de Primer Ingreso y Reingreso por Unidad Académica, Programa Educativo y Sexo Nivel Licenciatura

(continuación)

Unidad Académica / Programa Educativo	Primer Ingreso			Reingreso			Total		
	Hombres	Mujeres	Total	Hombres	Mujeres	Total	Hombres	Mujeres	Total
Facultad de Contaduría y Administración	375	407	782	1,243	1,471	2,714	1,618	1,878	3,496
Lic. en Administración	147	189	336	505	629	1,134	652	818	1,470
Lic. en Contaduría	228	218	446	738	842	1,580	966	1,060	2,026
Facultad de Derecho	319	372	691	1,257	1,340	2,597	1,576	1,712	3,288
Lic. en Derecho	319	372	691	1,257	1,340	2,597	1,576	1,712	3,288
Facultad de Derecho Acapulco	242	261	503	765	844	1,609	1,007	1,105	2,112
Lic. en Derecho	242	261	503	765	844	1,609	1,007	1,105	2,112
Facultad de Ecología Marina	31	40	71	90	114	204	121	154	275
Lic. en Ecología Marina	31	40	71	90	114	204	121	154	275
Facultad de Enfermería Núm. 2	98	322	420	373	1,159	1,532	471	1,481	1,952
Lic. en Enfermería	98	322	420	373	1,159	1,532	471	1,481	1,952
Facultad de Filosofía y Letras	61	74	135	111	152	263	172	226	398
Lic. en Filosofía	13	15	28	20	17	37	33	32	65
Lic. en Historia	29	16	45	56	58	114	85	74	159
Lic. en Literatura Hispanoamericana	10	25	35	21	52	73	31	77	108
Lic. en Sociología	9	18	27	14	25	39	23	43	66
Facultad de Ingeniería	174	56	230	1,079	309	1,388	1,253	365	1,618
Ing. Civil	68	21	89	476	128	604	544	149	693
Ing. Constructor	30	13	43	195	44	239	225	57	282
Ing. en Computación	62	14	76	325	105	430	387	119	506
Ing. Topógrafo y Geomático	14	8	22	83	32	115	97	40	137
Facultad de Lenguas Extranjeras	22	59	81	91	138	229	113	197	310
Lic. en Enseñanza del Idioma Inglés	22	59	81	91	138	229	113	197	310
Facultad de Matemáticas	105	67	172	155	115	270	260	182	442
Lic. en Matemáticas	90	49	139	112	89	201	202	138	340
Acapulco	39	15	54	47	26	73	86	41	127
Chilpancingo	51	34	85	65	63	128	116	97	213
Lic. en Matemáticas Educativas	15	18	33	43	26	69	58	44	102
Acapulco	6	8	14	24	10	34	30	18	48
Chilpancingo	9	10	19	19	16	35	28	26	54
Facultad de Medicina	59	125	184	647	951	1,598	706	1,076	1,782
Médico Cirujano	59	125	184	647	951	1,598	706	1,076	1,782
Facultad de Medicina Veterinaria y Zootecnia Núm. 2	88	44	132	301	112	413	389	156	545
Lic. en Medicina Veterinaria y Zootecnia	88	44	132	301	112	413	389	156	545
Facultad de Odontología	54	144	198	240	492	732	294	636	930
Cirujano Dentista	54	144	198	240	492	732	294	636	930
Facultad de Turismo	46	101	147	222	384	606	268	485	753
Lic. en Gestión Turística	46	101	147	222	384	606	268	485	753
Instituto Internacional de Estudios Políticos Avanzados "Ignacio Manuel Altamirano"	42	34	76	89	82	171	131	116	247
Lic. en Ciencias Políticas y Administración Pública	42	34	76	89	82	171	131	116	247
Sistema Virtual	33	25	58	26	30	56	59	55	114
Sistema de Universidad Virtual	33	25	58	26	30	56	59	55	114
Ing. en Computación	14	7	21	14	4	18	28	11	39
Lic. en Gestión del Capital Humano	19	18	37	12	26	38	31	44	75

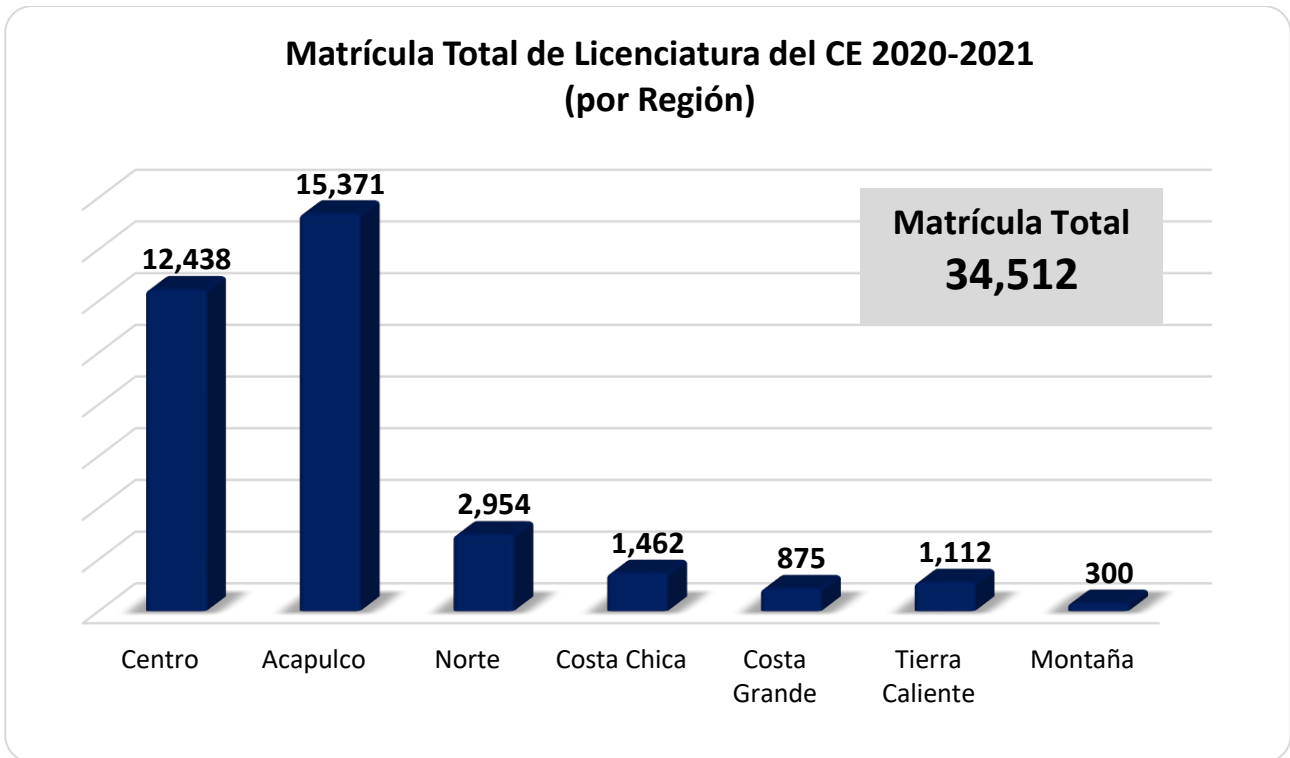
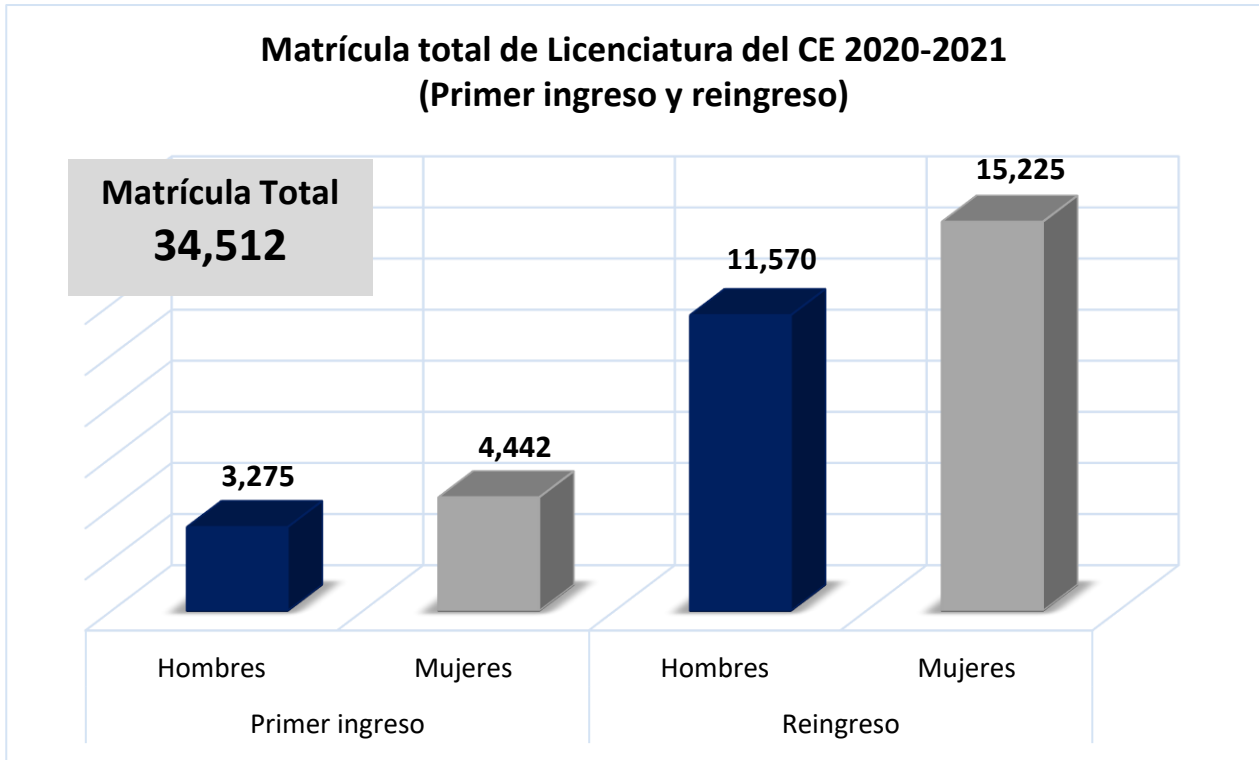
Matrícula de Primer Ingreso y Reingreso por Región, Unidad Académica y Sexo
Nivel Licenciatura

Región / Unidad Académica	Primer Ingreso			Reingreso			Total		
	Hombres	Mujeres	Total	Hombres	Mujeres	Total	Hombres	Mujeres	Total
Acapulco	1,340	2,048	3,388	4,744	7,239	11,983	6,084	9,287	15,371
Centro Regional de Educación Superior Campus Llano Largo (Acapulco)	149	223	372	457	601	1,058	606	824	1,430
Escuela Superior de Ciencias Ambientales	32	53	85	111	151	262	143	204	347
Escuela Superior de Ciencias de la Educación Núm. 2	22	68	90	50	138	188	72	206	278
Escuela Superior de Cultura Física y Deporte	36	21	57	107	49	156	143	70	213
Escuela Superior de Nutrición y Ciencias de los Alimentos	20	45	65	68	148	216	88	193	281
Facultad de Economía	39	36	75	121	115	236	160	151	311
Escuela Superior de Ciencias y Tecnologías de la Información	65	16	81	114	39	153	179	55	234
Escuela Superior de Psicología	93	259	352	267	830	1,097	360	1,089	1,449
Escuela Superior de Sociología	19	34	53	75	98	173	94	132	226
Facultad de Contaduría y Administración	375	407	782	1243	1471	2,714	1,618	1,878	3,496
Facultad de Derecho Acapulco	242	261	503	765	844	1,609	1,007	1,105	2,112
Facultad de Ecología Marina	31	40	71	90	114	204	121	154	275
Facultad de Enfermería Núm. 2	98	322	420	373	1159	1,532	471	1,481	1,952
Facultad de Lenguas Extranjeras	22	59	81	91	138	229	113	197	310
Facultad de Matemáticas Extensión Acapulco	45	23	68	71	36	107	116	59	175
Facultad de Medicina	59	125	184	647	951	1,598	706	1,076	1,782
Facultad de Odontología	54	144	198	240	492	732	294	636	930
Facultad de Turismo	46	101	147	222	384	606	268	485	753
Instituto Internacional de Estudios Políticos Avanzados "Ignacio Manuel Altamirano"	42	34	76	89	82	171	131	116	247
Centro	1,323	1,505	2,828	4,638	4,972	9,610	5,961	6,477	12,438
Centro Regional de Educación Superior Campus Zumpango (Centro)	138	75	213	387	254	641	525	329	854
Campus Zumpango (Eduardo Neri)	96	32	128	264	128	392	360	160	520
Escuela Superior de Artes	17	23	40	62	58	120	79	81	160
Facultad de Gobierno y Gestión Pública	25	20	45	61	68	129	86	88	174
Escuela Superior de Antropología Social	12	11	23	17	23	40	29	34	63
Escuela Superior de Ciencias de la Educación	31	95	126	86	199	285	117	294	411
Escuela Superior de Ciencias Económicas	72	87	159	205	248	453	277	335	612
Escuela Superior de Ciencias Naturales	74	95	169	246	400	646	320	495	815
Escuela Superior de Enfermería Núm. 1	38	207	245	170	722	892	208	929	1,137
Facultad de Arquitectura y Urbanismo	89	77	166	300	248	548	389	325	714
Facultad de Ciencias Químico Biológicas	135	179	314	394	643	1,037	529	822	1,351
Facultad de Comunicación y Mercadotecnia	87	108	195	276	325	601	363	433	796
Facultad de Derecho	319	372	691	1,257	1,340	2,597	1,576	1,712	3,288
Facultad de Filosofía y Letras	61	74	135	111	152	263	172	226	398
Facultad de Ingeniería	174	56	230	1,079	309	1,388	1,253	365	1,618
Facultad de Matemáticas	60	44	104	84	79	163	144	123	267
Sistema de Universidad Virtual	33	25	58	26	30	56	59	55	114

Matrícula de Primer Ingreso y Reingreso por Región, Unidad Académica y Sexo Nivel Licenciatura

(continuación)

Región / Unidad Académica	Primer Ingreso			Reingreso			Total		
	Hombres	Mujeres	Total	Hombres	Mujeres	Total	Hombres	Mujeres	Total
Costa Chica	137	181	318	494	650	1,144	631	831	1,462
Centro Regional de Educación Superior Campus Cruz Grande (Costa Chica)	11	16	27	66	76	142	77	92	169
Escuela Superior de Ciencias del Desarrollo Regional Núm. 2	2	10	12	24	32	56	26	42	68
Escuela Superior de Enfermería Núm. 3	36	111	147	103	430	533	139	541	680
Facultad de Medicina Veterinaria y Zootecnia Núm. 2	88	44	132	301	112	413	389	156	545
Costa Grande	83	105	188	349	338	687	432	443	875
Centro Regional de Educación Superior Campus Técpan (Costa Grande)	74	85	159	320	263	583	394	348	742
Escuela Superior de Desarrollo Sustentable	16	19	35	127	118	245	143	137	280
Escuela Superior de Medicina Veterinaria y Zootecnia Núm. 3	58	66	124	193	145	338	251	211	462
Escuela Superior de Turismo Zihuatanejo	9	20	29	29	75	104	38	95	133
Montaña	17	43	60	78	162	240	95	205	300
Centro Regional de Educación Superior Campus Huamuxtitlán (Montaña)	17	43	60	78	162	240	95	205	300
Norte	247	413	660	937	1,357	2,294	1,184	1,770	2,954
Centro Regional de Educación Superior Campus Taxco el Viejo (Norte)	35	75	110	128	253	381	163	328	491
Escuela Superior de Ciencias de la Tierra	32	23	55	94	66	160	126	89	215
Escuela Superior de Diseño y Arquitectura	57	34	91	229	130	359	286	164	450
Escuela Superior de Enfermería Núm. 4	59	227	286	212	749	961	271	976	1,247
Facultad de Ciencias Agropecuarias y Ambientales	64	54	118	274	159	433	338	213	551
Tierra Caliente	128	147	275	330	507	837	458	654	1,112
Escuela Superior de Enfermería Núm. 5	35	106	141	79	380	459	114	486	600
Escuela Superior de Medicina Veterinaria y Zootecnia	74	28	102	167	70	237	241	98	339
Escuela Superior de Matemáticas Núm. 2	19	13	32	84	57	141	103	70	173
Total:	3,275	4,442	7,717	11,570	15,225	26,795	14,845	19,667	34,512



Matrícula por Unidad Académica, Programa Educativo y Grado Escolar Nivel Licenciatura

Unidad Académica / Programa Educativo	Grado Escolar						Total
	Primero	Segundo	Tercero	Cuarto	Quinto	Sexto	
Nivel Licenciatura	8,273	7,189	6,935	6,796	5,169	150	34,512
Sistema Escolarizado	8,207	7,154	6,922	6,796	5,169	150	34,398
Centro Regional de Educación Superior Campus Cruz Grande (Costa Chica)	27	43	27	37	35	0	169
Ing. en Energías Limpias	11	15	12	15	17	0	70
Lic. en Ciencia y Tecnología de los Alimentos	16	28	15	22	18	0	99
Centro Regional de Educación Superior Campus Huamuxtlán (Montaña)	60	57	58	62	63	0	300
Ing. en Producción Sustentable Alimentaria	27	25	19	28	24	0	123
Lic. en Nutrición y Ciencia de los Alimentos	33	32	39	34	39	0	177
Centro Regional de Educación Superior Campus Llano Largo (Acapulco)	375	353	277	260	165	0	1,430
Escuela Superior de Ciencias Ambientales	87	84	64	54	58	0	347
Lic. en Ciencias Ambientales	87	84	64	54	58	0	347
Escuela Superior de Ciencias de la Educación Núm. 2	91	91	52	44	0	0	278
Lic. en Ciencias de la Educación	91	91	52	44	0	0	278
Escuela Superior de Cultura Física y Deporte	57	52	46	58	0	0	213
Lic. en Cultura Física y Deportes	57	52	46	58	0	0	213
Escuela Superior de Nutrición y Ciencias de los Alimentos	65	68	61	47	40	0	281
Lic. en Nutrición y Ciencia de los Alimentos	65	68	61	47	40	0	281
Facultad de Economía	75	58	54	57	67	0	311
Lic. en Economía	75	58	54	57	67	0	311
Centro Regional de Educación Superior Campus Taxco el Viejo (Norte)	111	117	106	107	50	0	491
Lic. en Fisioterapia	60	64	56	54	0	0	234
Lic. en Nutrición y Ciencia de los Alimentos	51	53	50	53	50	0	257
Centro Regional de Educación Superior Campus Técpan (Costa Grande)	160	185	131	133	133	0	742
Escuela Superior de Desarrollo Sustentable	35	85	46	64	50	0	280
Ing. en Producción Sustentable	19	47	27	35	30	0	158
Ing. en Sistemas Ambientales	16	38	19	29	20	0	122
Escuela Superior de Medicina Veterinaria y Zootecnia Núm. 3	125	100	85	69	83	0	462
Lic. en Medicina Veterinaria y Zootecnia	125	100	85	69	83	0	462
Centro Regional de Educación Superior Campus Zumpango (Centro)	218	155	171	213	97	0	854
Campus Zumpango (Eduardo Neri)	131	80	110	102	97	0	520
Ing. en Edificación y Administración de Obras	45	30	46	39	22	0	182
Ing. en Minas	54	32	27	31	42	0	186
Ing. en Prevención de Desastres y Protección Civil	32	18	37	32	33	0	152
Escuela Superior de Artes	41	29	25	65	0	0	160
Lic. en Artes	41	29	25	65	0	0	160
Facultad de Gobierno y Gestión Pública	46	46	36	46	0	0	174
Lic. en Gobierno y Gestión Pública	46	46	36	46	0	0	174
Escuela Superior de Antropología Social	25	18	13	7	0	0	63
Lic. en Antropología Social	25	18	13	7	0	0	63
Escuela Superior de Ciencias de la Educación	128	118	89	76	0	0	411
Lic. en Ciencias de la Educación	128	118	89	76	0	0	411
Escuela Superior de Ciencias de la Tierra	58	37	38	48	34	0	215
Lic. en Geografía	11	0	13	17	0	0	41
Lic. en Geología	47	37	25	31	34	0	174

Matrícula por Unidad Académica, Programa Educativo y Grado Escolar
Nivel Licenciatura

(continuación)

Unidad Académica / Programa Educativo	Grado Escolar						Total
	Primero	Segundo	Tercero	Cuarto	Quinto	Sexto	
Escuela Superior de Ciencias del Desarrollo Regional Núm. 2	12	15	15	26	0	0	68
Lic. en Desarrollo Regional	12	15	15	26	0	0	68
Escuela Superior de Ciencias Económicas	165	125	144	178	0	0	612
Lic. en Economía	165	125	144	178	0	0	612
Escuela Superior de Ciencias Naturales	170	126	140	195	184	0	815
Lic. en Biología Experimental	55	40	46	50	53	0	244
Lic. Químico Farmacéutico Biólogo	115	86	94	145	131	0	571
Escuela Superior de Ciencias y Tecnologías de la Información	92	47	49	46	0	0	234
Lic. en Ciencias y Tecnologías de la Información	92	47	49	46	0	0	234
Escuela Superior de Diseño y Arquitectura	94	101	97	65	93	0	450
Lic. en Arquitectura	49	47	42	39	64	0	241
Lic. en Diseño Gráfico	27	30	24	11	16	0	108
Lic. en Diseño Industrial	18	24	31	15	13	0	101
Escuela Superior de Enfermería Núm. 1	251	219	230	223	214	0	1,137
Lic. en Enfermería	251	219	230	223	214	0	1,137
Escuela Superior de Enfermería Núm. 3	147	142	147	113	131	0	680
Lic. en Enfermería	147	142	147	113	131	0	680
Escuela Superior de Enfermería Núm. 4	289	226	266	277	189	0	1,247
Lic. en Enfermería	289	226	266	277	189	0	1,247
Escuela Superior de Enfermería Núm. 5	141	104	141	107	107	0	600
Lic. en Enfermería	141	104	141	107	107	0	600
Escuela Superior de Matemáticas Núm. 2	111	29	19	14	0	0	173
Lic. en Matemática Educativa	96	11	0	0	0	0	107
Lic. en Matemáticas	15	18	19	14	0	0	66
Escuela Superior de Medicina Veterinaria y Zootecnia	111	60	47	50	71	0	339
Lic. en Medicina Veterinaria y Zootecnia	111	60	47	50	71	0	339
Escuela Superior de Psicología	355	266	255	246	327	0	1,449
Lic. en Psicología	355	266	255	246	327	0	1,449
Escuela Superior de Sociología	55	54	43	74	0	0	226
Lic. en Sociología de la Comunicación y Educación	55	54	43	74	0	0	226
Escuela Superior de Turismo Zihuatanejo	29	34	20	20	30	0	133
Lic. en Gestión Turística	0	0	20	20	30	0	70
Lic. en Innovación Hotelera y Gestión Turística Sustentable	29	34	0	0	0	0	63
Facultad de Arquitectura y Urbanismo	172	156	126	111	149	0	714
Arquitecto Urbanista	172	156	126	111	149	0	714
Facultad de Ciencias Agropecuarias y Ambientales	120	109	107	100	115	0	551
Ing. Agrónomo	89	85	80	76	115	0	445
Ing. en Agroecología	31	24	27	24	0	0	106
Facultad de Ciencias Químico Biológicas	331	259	292	268	201	0	1,351
Lic. en Biología	77	41	56	50	0	0	224
Lic. en Biotecnología	47	24	39	39	0	0	149
Lic. Químico Biólogo Parasitólogo	207	194	197	179	201	0	978
Facultad de Comunicación y Mercadotecnia	199	200	183	214	0	0	796
Lic. en Ciencias de la Comunicación	123	117	118	120	0	0	478
Lic. en Mercadotecnia	76	83	65	94	0	0	318
Facultad de Contaduría y Administración	783	681	724	642	666	0	3,496
Lic. en Administración	336	299	300	278	257	0	1,470
Lic. en Contaduría	447	382	424	364	409	0	2,026

Matrícula por Unidad Académica, Programa Educativo y Grado Escolar Nivel Licenciatura

(continuación)

Unidad Académica / Programa Educativo	Grado Escolar						Total
	Primero	Segundo	Tercero	Cuarto	Quinto	Sexto	
Facultad de Derecho	702	676	655	669	586	0	3,288
Lic. en Derecho	702	676	655	669	586	0	3,288
Facultad de Derecho Acapulco	510	458	408	386	350	0	2,112
Lic. en Derecho	510	458	408	386	350	0	2,112
Facultad de Ecología Marina	71	61	54	89	0	0	275
Lic. en Ecología Marina	71	61	54	89	0	0	275
Facultad de Enfermería Núm. 2	423	378	416	396	339	0	1,952
Lic. en Enfermería	423	378	416	396	339	0	1,952
Facultad de Filosofía y Letras	145	84	75	94	0	0	398
Lic. en Filosofía	29	18	7	11	0	0	65
Lic. en Historia	50	39	32	38	0	0	159
Lic. en Literatura Hispanoamericana	37	18	23	30	0	0	108
Lic. en Sociología	29	9	13	15	0	0	66
Facultad de Ingeniería	329	350	329	361	249	0	1,618
Ing. Civil	123	123	154	151	142	0	693
Ing. Constructor	82	83	41	76	0	0	282
Ing. en Computación	101	112	98	88	107	0	506
Ing. Topógrafo y Geomático	23	32	36	46	0	0	137
Facultad de Lenguas Extranjeras	85	79	65	81	0	0	310
Lic. en Enseñanza del Idioma Inglés	85	79	65	81	0	0	310
Facultad de Matemáticas	176	93	128	45	0	0	442
Lic. en Matemáticas	142	78	75	45	0	0	340
Acapulco	55	30	42	0	0	0	127
Chilpancingo	87	48	33	45	0	0	213
Lic. en Matemáticas Educativas	34	15	53	0	0	0	102
Acapulco	15	1	32	0	0	0	48
Chilpancingo	19	14	21	0	0	0	54
Facultad de Medicina	415	425	372	302	118	150	1,782
Médico Cirujano	415	425	372	302	118	150	1,782
Facultad de Medicina Veterinaria y Zootecnia Núm. 2	137	113	84	72	139	0	545
Lic. en Medicina Veterinaria y Zootecnia	137	113	84	72	139	0	545
Facultad de Odontología	200	199	193	181	157	0	930
Cirujano Dentista	200	199	193	181	157	0	930
Facultad de Turismo	149	154	135	138	177	0	753
Lic. en Gestión Turística	149	154	135	138	177	0	753
Instituto Internacional de Estudios Políticos Avanzados "Ignacio Manuel Altamirano"	76	48	53	70	0	0	247
Lic. en Ciencias Políticas y Administración Pública	76	48	53	70	0	0	247
Sistema Virtual	66	35	13	0	0	0	114
Sistema de Universidad Virtual	66	35	13	0	0	0	114
Ing. en Computación	25	14	0	0	0	0	39
Lic. en Gestión del Capital Humano	41	21	13	0	0	0	75

Matrícula por Unidad Académica, Programa Educativo y Sexo
Nivel Licenciatura

Unidad Académica / Programa Educativo	Hombres	%	Mujeres	%	Total	%
Nivel Licenciatura	14,845	43.01	19,667	56.99	34,512	100.00
Sistema Escolarizado	14,786	42.84	19,612	56.83	34,398	99.67
Centro Regional de Educación Superior Campus Cruz Grande (Costa Chica)	77	0.22	92	0.27	169	0.49
Ing. en Energías Limpias	46	0.13	24	0.07	70	0.20
Lic. en Ciencia y Tecnología de los Alimentos	31	0.09	68	0.20	99	0.29
Centro Regional de Educación Superior Campus Huamuxtitlán (Montaña)	95	0.28	205	0.59	300	0.87
Ing. en Producción Sustentable Alimentaria	67	0.19	56	0.16	123	0.36
Lic. en Nutrición y Ciencia de los Alimentos	28	0.08	149	0.43	177	0.51
Centro Regional de Educación Superior Campus Llano Largo (Acapulco)	606	1.76	824	2.39	1,430	4.14
Escuela Superior de Ciencias Ambientales	143	0.41	204	0.59	347	1.01
Lic. en Ciencias Ambientales	143	0.41	204	0.59	347	1.01
Escuela Superior de Ciencias de la Educación Núm. 2	72	0.21	206	0.60	278	0.81
Lic. en Ciencias de la Educación	72	0.21	206	0.60	278	0.81
Escuela Superior de Cultura Física y Deporte	143	0.41	70	0.20	213	0.62
Lic. en Cultura Física y Deportes	143	0.41	70	0.20	213	0.62
Escuela Superior de Nutrición y Ciencias de los Alimentos	88	0.25	193	0.56	281	0.81
Lic. en Nutrición y Ciencia de los Alimentos	88	0.25	193	0.56	281	0.81
Facultad de Economía	160	0.46	151	0.44	311	0.90
Lic. en Economía	160	0.46	151	0.44	311	0.90
Centro Regional de Educación Superior Campus Taxco el Viejo (Norte)	163	0.47	328	0.95	491	1.42
Lic. en Fisioterapia	99	0.29	135	0.39	234	0.68
Lic. en Nutrición y Ciencia de los Alimentos	64	0.19	193	0.56	257	0.74
Centro Regional de Educación Superior Campus Técpan (Costa Grande)	394	1.14	348	1.01	742	2.15
Escuela Superior de Desarrollo Sustentable	143	0.41	137	0.40	280	0.81
Ing. en Producción Sustentable	85	0.25	73	0.21	158	0.46
Ing. en Sistemas Ambientales	58	0.17	64	0.19	122	0.35
Escuela Superior de Medicina Veterinaria y Zootecnia Núm. 3	251	0.73	211	0.61	462	1.34
Lic. en Medicina Veterinaria y Zootecnia	251	0.73	211	0.61	462	1.34
Centro Regional de Educación Superior Campus Zumpango (Centro)	525	1.52	329	0.95	854	2.47
Campus Zumpango (Eduardo Neri)	360	1.04	160	0.46	520	1.51
Ing. en Edificación y Administración de Obras	135	0.39	47	0.14	182	0.53
Ing. en Minas	128	0.37	58	0.17	186	0.54
Ing. en Prevención de Desastres y Protección Civil	97	0.28	55	0.16	152	0.44
Escuela Superior de Artes	79	0.23	81	0.23	160	0.46
Lic. en Artes	79	0.23	81	0.23	160	0.46
Facultad de Gobierno y Gestión Pública	86	0.25	88	0.25	174	0.50
Lic. en Gobierno y Gestión Pública	86	0.25	88	0.25	174	0.50
Escuela Superior de Antropología Social	29	0.08	34	0.10	63	0.18
Lic. en Antropología Social	29	0.08	34	0.10	63	0.18
Escuela Superior de Ciencias de la Educación	117	0.34	294	0.85	411	1.19
Lic. en Ciencias de la Educación	117	0.34	294	0.85	411	1.19
Escuela Superior de Ciencias de la Tierra	126	0.37	89	0.26	215	0.62
Lic. en Geografía	20	0.06	21	0.06	41	0.12
Lic. en Geología	106	0.31	68	0.20	174	0.50

Matrícula por Unidad Académica, Programa Educativo y Sexo Nivel Licenciatura

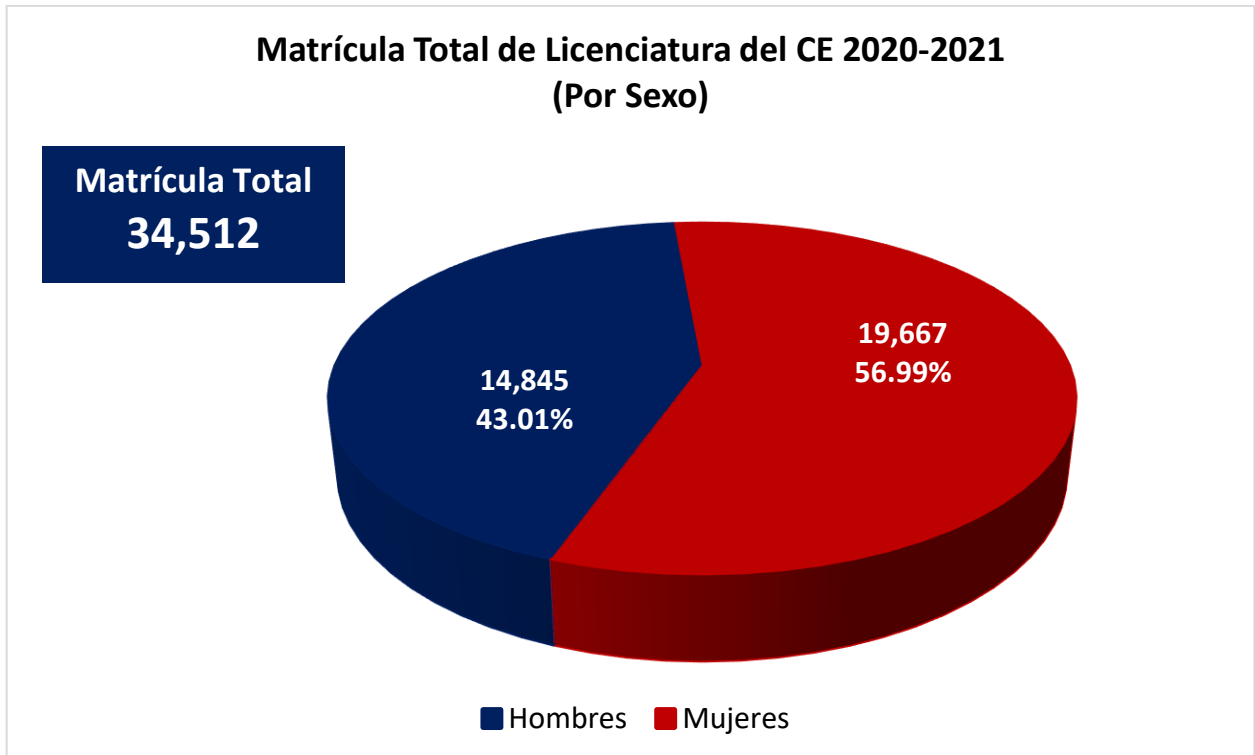
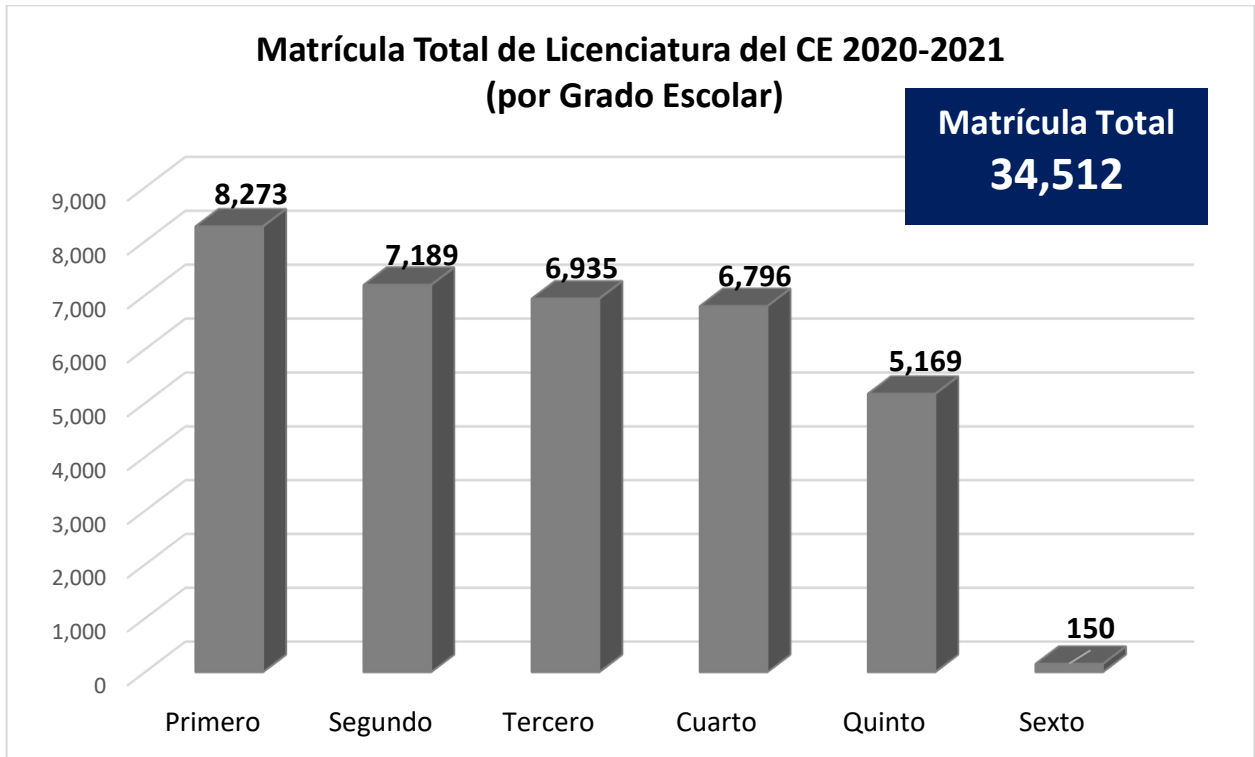
(continuación)

Unidad Académica / Programa Educativo	Hombres	%	Mujeres	%	Total	%
Escuela Superior de Ciencias del Desarrollo Regional Núm. 2	26	0.08	42	0.12	68	0.20
Lic. en Desarrollo Regional	26	0.08	42	0.12	68	0.20
Escuela Superior de Ciencias Económicas	277	0.80	335	0.97	612	1.77
Lic. en Economía	277	0.80	335	0.97	612	1.77
Escuela Superior de Ciencias Naturales	320	0.93	495	1.43	815	2.36
Lic. en Biología Experimental	111	0.32	133	0.39	244	0.71
Lic. Químico Farmacéutico Biólogo	209	0.61	362	1.05	571	1.65
Escuela Superior de Ciencias y Tecnologías de la Información	179	0.52	55	0.16	234	0.68
Lic. en Ciencias y Tecnologías de la Información	179	0.52	55	0.16	234	0.68
Escuela Superior de Diseño y Arquitectura	286	0.83	164	0.48	450	1.30
Lic. en Arquitectura	176	0.51	65	0.19	241	0.70
Lic. en Diseño Gráfico	48	0.14	60	0.17	108	0.31
Lic. en Diseño Industrial	62	0.18	39	0.11	101	0.29
Escuela Superior de Enfermería Núm. 1	208	0.60	929	2.69	1,137	3.29
Lic. en Enfermería	208	0.60	929	2.69	1,137	3.29
Escuela Superior de Enfermería Núm. 3	139	0.40	541	1.57	680	1.97
Lic. en Enfermería	139	0.40	541	1.57	680	1.97
Escuela Superior de Enfermería Núm. 4	271	0.79	976	2.83	1,247	3.61
Lic. en Enfermería	271	0.79	976	2.83	1,247	3.61
Escuela Superior de Enfermería Núm. 5	114	0.33	486	1.41	600	1.74
Lic. en Enfermería	114	0.33	486	1.41	600	1.74
Escuela Superior de Matemáticas Núm. 2	103	0.30	70	0.20	173	0.50
Lic. en Matemática Educativa	68	0.20	39	0.11	107	0.31
Lic. en Matemáticas	35	0.10	31	0.09	66	0.19
Escuela Superior de Medicina Veterinaria y Zootecnia	241	0.70	98	0.28	339	0.98
Lic. en Medicina Veterinaria y Zootecnia	241	0.70	98	0.28	339	0.98
Escuela Superior de Psicología	360	1.04	1,089	3.16	1,449	4.20
Lic. en Psicología	360	1.04	1,089	3.16	1,449	4.20
Escuela Superior de Sociología	94	0.27	132	0.38	226	0.65
Lic. en Sociología de la Comunicación y Educación	94	0.27	132	0.38	226	0.65
Escuela Superior de Turismo Zihuatanejo	38	0.11	95	0.28	133	0.39
Lic. en Gestión Turística	19	0.06	51	0.15	70	0.20
Lic. en Innovación Hotelera y Gestión Turística Sustentable	19	0.06	44	0.13	63	0.18
Facultad de Arquitectura y Urbanismo	389	1.13	325	0.94	714	2.07
Arquitecto Urbanista	389	1.13	325	0.94	714	2.07
Facultad de Ciencias Agropecuarias y Ambientales	338	0.98	213	0.62	551	1.60
Ing. Agrónomo	281	0.81	164	0.48	445	1.29
Ing. en Agroecología	57	0.17	49	0.14	106	0.31
Facultad de Ciencias Químico Biológicas	529	1.53	822	2.38	1,351	3.91
Lic. en Biología	81	0.23	143	0.41	224	0.65
Lic. en Biotecnología	66	0.19	83	0.24	149	0.43
Lic. Químico Biólogo Parasitólogo	382	1.11	596	1.73	978	2.83
Facultad de Comunicación y Mercadotecnia	363	1.05	433	1.25	796	2.31
Lic. en Ciencias de la Comunicación	229	0.66	249	0.72	478	1.39
Lic. en Mercadotecnia	134	0.39	184	0.53	318	0.92
Facultad de Contaduría y Administración	1,618	4.69	1,878	5.44	3,496	10.13
Lic. en Administración	652	1.89	818	2.37	1,470	4.26
Lic. en Contaduría	966	2.80	1,060	3.07	2,026	5.87

Matrícula por Unidad Académica, Programa Educativo y Sexo
Nivel Licenciatura

(continuación)

Unidad Académica / Programa Educativo	Hombres	%	Mujeres	%	Total	%
Facultad de Derecho	1,576	4.57	1,712	4.96	3,288	9.53
Lic. en Derecho	1,576	4.57	1,712	4.96	3,288	9.53
Facultad de Derecho Acapulco	1,007	2.92	1,105	3.20	2,112	6.12
Lic. en Derecho	1,007	2.92	1,105	3.20	2,112	6.12
Facultad de Ecología Marina	121	0.35	154	0.45	275	0.80
Lic. en Ecología Marina	121	0.35	154	0.45	275	0.80
Facultad de Enfermería Núm. 2	471	1.36	1,481	4.29	1,952	5.66
Lic. en Enfermería	471	1.36	1,481	4.29	1,952	5.66
Facultad de Filosofía y Letras	172	0.50	226	0.65	398	1.15
Lic. en Filosofía	33	0.10	32	0.09	65	0.19
Lic. en Historia	85	0.25	74	0.21	159	0.46
Lic. en Literatura Hispanoamericana	31	0.09	77	0.22	108	0.31
Lic. en Sociología	23	0.07	43	0.12	66	0.19
Facultad de Ingeniería	1,253	3.63	365	1.06	1,618	4.69
Ing. Civil	544	1.58	149	0.43	693	2.01
Ing. Constructor	225	0.65	57	0.17	282	0.82
Ing. en Computación	387	1.12	119	0.34	506	1.47
Ing. Topógrafo y Geomático	97	0.28	40	0.12	137	0.40
Facultad de Lenguas Extranjeras	113	0.33	197	0.57	310	0.90
Lic. en Enseñanza del Idioma Inglés	113	0.33	197	0.57	310	0.90
Facultad de Matemáticas	260	0.75	182	0.53	442	1.28
Lic. en Matemáticas	202	0.59	138	0.40	340	0.99
Acapulco	86	0.25	41	0.12	127	0.37
Chilpancingo	116	0.34	97	0.28	213	0.62
Lic. en Matemáticas Educativas	58	0.17	44	0.13	102	0.30
Acapulco	30	0.09	18	0.05	48	0.14
Chilpancingo	28	0.08	26	0.08	54	0.16
Facultad de Medicina	706	2.05	1,076	3.12	1,782	5.16
Médico Cirujano	706	2.05	1,076	3.12	1,782	5.16
Facultad de Medicina Veterinaria y Zootecnia Núm.2	389	1.13	156	0.45	545	1.58
Lic. en Medicina Veterinaria y Zootecnia	389	1.13	156	0.45	545	1.58
Facultad de Odontología	294	0.85	636	1.84	930	2.69
Cirujano Dentista	294	0.85	636	1.84	930	2.69
Facultad de Turismo	268	0.78	485	1.41	753	2.18
Lic. en Gestión Turística	268	0.78	485	1.41	753	2.18
Instituto Internacional de Estudios Políticos Avanzados "Ignacio Manuel Altamirano"	131	0.38	116	0.34	247	0.72
Lic. en Ciencias Políticas y Administración Pública	131	0.38	116	0.34	247	0.72
Sistema Virtual	59	0.17	55	0.16	114	0.33
Sistema de Universidad Virtual	59	0.17	55	0.16	114	0.33
Ing. en Computación	28	0.08	11	0.03	39	0.11
Lic. en Gestión del Capital Humano	31	0.09	44	0.13	75	0.22



Matrícula por Unidad Académica, Programa Educativo y Rango de Edad Nivel Licenciatura

Unidad Académica / Programa Educativo	Rango de Edad (Años)												Total
	17 y -	18	19	20	21	22	23	24	25-29	30-34	35-39	40 y +	
Nivel Licenciatura	163	3,585	4,671	5,412	5,558	5,219	3,113	1,942	3,142	858	401	448	34,512
Sistema Escolarizado	163	3,583	4,667	5,410	5,553	5,217	3,109	1,940	3,124	834	381	417	34,398
Centro Regional de Educación Superior Campus Cruz Grande (Costa Chica)	15	0	19	27	34	14	15	11	25	4	3	2	169
Ing. en Energías Limpias	6	0	8	9	10	3	6	6	15	2	3	2	70
Lic. en Ciencia y Tecnología de los Alimentos	9	0	11	18	24	11	9	5	10	2	0	0	99
Centro Regional de Educación Superior Campus Huamuxtílán (Montaña)	22	0	31	40	57	48	39	20	32	9	1	1	300
Ing. en Producción Sustentable Alimentaria	9	0	15	17	19	12	17	10	17	5	1	1	123
Lic. en Nutrición y Ciencia de los Alimentos	13	0	16	23	38	36	22	10	15	4	0	0	177
Centro Regional de Educación Superior Campus Llano Largo (Acapulco)	6	182	241	246	210	200	96	70	121	28	18	12	1,430
Escuela Superior de Ciencias Ambientales	0	48	53	54	48	57	28	15	34	4	5	1	347
Lic. en Ciencias Ambientales	0	48	53	54	48	57	28	15	34	4	5	1	347
Escuela Superior de Ciencias de la Educación Núm. 2	0	38	58	63	40	26	17	11	20	4	1	0	278
Lic. en Ciencias de la Educación	0	38	58	63	40	26	17	11	20	4	1	0	278
Escuela Superior de Cultura Física y Deporte	3	23	44	38	33	33	11	9	15	0	2	2	213
Lic. en Cultura Física y Deportes	3	23	44	38	33	33	11	9	15	0	2	2	213
Escuela Superior de Nutrición y Ciencias de los Alimentos	1	38	33	52	54	41	18	12	21	4	4	3	281
Lic. en Nutrición y Ciencia de los Alimentos	1	38	33	52	54	41	18	12	21	4	4	3	281
Facultad de Economía	2	35	53	39	35	43	22	23	31	16	6	6	311
Lic. en Economía	2	35	53	39	35	43	22	23	31	16	6	6	311
Centro Regional de Educación Superior Campus Taxco el Viejo (Norte)	0	54	84	100	81	69	26	28	31	11	6	1	491
Lic. en Fisioterapia	0	26	49	49	44	24	8	11	15	3	4	1	234
Lic. en Nutrición y Ciencia de los Alimentos	0	28	35	51	37	45	18	17	16	8	2	0	257
Centro Regional de Educación Superior Campus Técpán (Costa Grande)	1	79	102	129	105	123	54	42	79	18	3	7	742
Escuela Superior de Desarrollo Sustentable	0	12	42	47	49	44	28	24	23	5	1	5	280
Ing. en Producción Sustentable	0	6	22	26	21	25	20	15	16	3	1	3	158
Ing. en Sistemas Ambientales	0	6	20	21	28	19	8	9	7	2	0	2	122
Escuela Superior de Medicina Veterinaria y Zootecnia Núm. 3	1	67	60	82	56	79	26	18	56	13	2	2	462
Lic. en Medicina Veterinaria y Zootecnia	1	67	60	82	56	79	26	18	56	13	2	2	462
Centro Regional de Educación Superior Campus Zumpango (Centro)	3	82	89	106	136	120	72	59	119	41	12	15	854
Campus Zumpango - Eduardo Neri	1	51	57	65	83	78	46	37	68	24	4	6	520
Ing. en Edificación y Administración de Obras	1	12	21	17	35	38	17	13	17	10	0	1	182
Ing. en Minas	0	29	26	26	23	23	18	13	19	6	1	2	186
Ing. en Prevención de Desastres y Protección Civil	0	10	10	22	25	17	11	11	32	8	3	3	152
Escuela Superior de Artes	0	17	11	16	30	21	15	16	21	5	4	4	160
Lic. en Artes	0	17	11	16	30	21	15	16	21	5	4	4	160
Facultad de Gobierno y Gestión Pública	2	14	21	25	23	21	11	6	30	12	4	5	174
Lic. en Gobierno y Gestión Pública	2	14	21	25	23	21	11	6	30	12	4	5	174

Matrícula por Unidad Académica, Programa Educativo y Rango de Edad Nivel Licenciatura

(continuación)

Unidad Académica / Programa Educativo	Rango de Edad (Años)												Total
	17 y -	18	19	20	21	22	23	24	25-29	30-34	35-39	40 y +	
Escuela Superior de Antropología Social	0	7	10	10	11	8	3	2	4	5	2	1	63
Lic. en Antropología Social	0	7	10	10	11	8	3	2	4	5	2	1	63
Escuela Superior de Ciencias de la Educación	2	45	70	62	44	45	39	15	52	16	7	14	411
Lic. en Ciencias de la Educación	2	45	70	62	44	45	39	15	52	16	7	14	411
Escuela Superior de Ciencias de la Tierra	5	25	36	32	44	33	12	12	12	3	0	1	215
Lic. en Geografía	5	0	3	7	11	5	3	4	2	1	0	0	41
Lic. en Geología	0	25	33	25	33	28	9	8	10	2	0	1	174
Escuela Superior de Ciencias del Desarrollo Regional Núm. 2	6	0	10	9	20	6	8	1	4	2	2	0	68
Lic. en Desarrollo Regional	6	0	10	9	20	6	8	1	4	2	2	0	68
Escuela Superior de Ciencias Económicas	1	54	81	95	104	72	50	33	85	22	7	8	612
Lic. en Economía	1	54	81	95	104	72	50	33	85	22	7	8	612
Escuela Superior de Ciencias Naturales	1	86	104	109	150	170	72	43	70	5	2	3	815
Lic. en Biología Experimental	0	24	32	30	36	62	20	13	22	2	2	1	244
Lic. Químico Farmacéutico Biólogo	1	62	72	79	114	108	52	30	48	3	0	2	571
Escuela Superior de Ciencias y Tecnologías de la Información	43	0	33	23	37	27	24	13	29	3	1	1	234
Lic. en Ciencias y Tecnologías de la Información	43	0	33	23	37	27	24	13	29	3	1	1	234
Escuela Superior de Diseño y Arquitectura	0	43	74	82	69	79	29	33	35	5	1	0	450
Lic. en Arquitectura	0	26	35	35	40	43	16	19	23	3	1	0	241
Lic. en Diseño Gráfico	0	12	25	26	12	15	7	6	4	1	0	0	108
Lic. en Diseño Industrial	0	5	14	21	17	21	6	8	8	1	0	0	101
Escuela Superior de Enfermería Núm. 1	1	110	139	182	203	204	103	63	94	26	11	1	1,137
Lic. en Enfermería	1	110	139	182	203	204	103	63	94	26	11	1	1,137
Escuela Superior de Enfermería Núm. 3	0	72	98	123	126	111	80	31	30	6	3	0	680
Lic. en Enfermería	0	72	98	123	126	111	80	31	30	6	3	0	680
Escuela Superior de Enfermería Núm. 4	0	142	157	211	199	187	102	56	81	45	31	36	1,247
Lic. en Enfermería	0	142	157	211	199	187	102	56	81	45	31	36	1,247
Escuela Superior de Enfermería Núm. 5	0	83	86	126	99	113	58	15	18	1	1	0	600
Lic. en Enfermería	0	83	86	126	99	113	58	15	18	1	1	0	600
Escuela Superior de Matemáticas Núm.2	0	12	20	30	27	20	8	10	22	11	3	10	173
Lic. en Matemática Educativa	0	4	8	14	14	13	5	8	19	10	2	10	107
Lic. en Matemáticas	0	8	12	16	13	7	3	2	3	1	1	0	66
Escuela Superior de Medicina Veterinaria y Zootecnia	1	53	49	45	54	59	25	20	30	2	1	0	339
Lic. en Medicina Veterinaria y Zootecnia	1	53	49	45	54	59	25	20	30	2	1	0	339
Escuela Superior de Psicología	9	178	188	233	221	186	161	108	106	25	9	25	1,449
Lic. en Psicología	9	178	188	233	221	186	161	108	106	25	9	25	1,449
Escuela Superior de Sociología	0	29	31	36	34	26	22	5	22	9	6	6	226
Lic. en Sociología de la Comunicación y Educación	0	29	31	36	34	26	22	5	22	9	6	6	226
Escuela Superior de Turismo Zihuatanejo	1	18	23	14	29	14	10	11	11	1	1	0	133
Lic. en Gestión Turística	0	0	1	5	21	13	10	11	8	1	0	0	70
Lic. en Innovación Hotelera y Gestión Turística Sustentable	1	18	22	9	8	1	0	0	3	0	1	0	63

Matrícula por Unidad Académica, Programa Educativo y Rango de Edad
Nivel Licenciatura

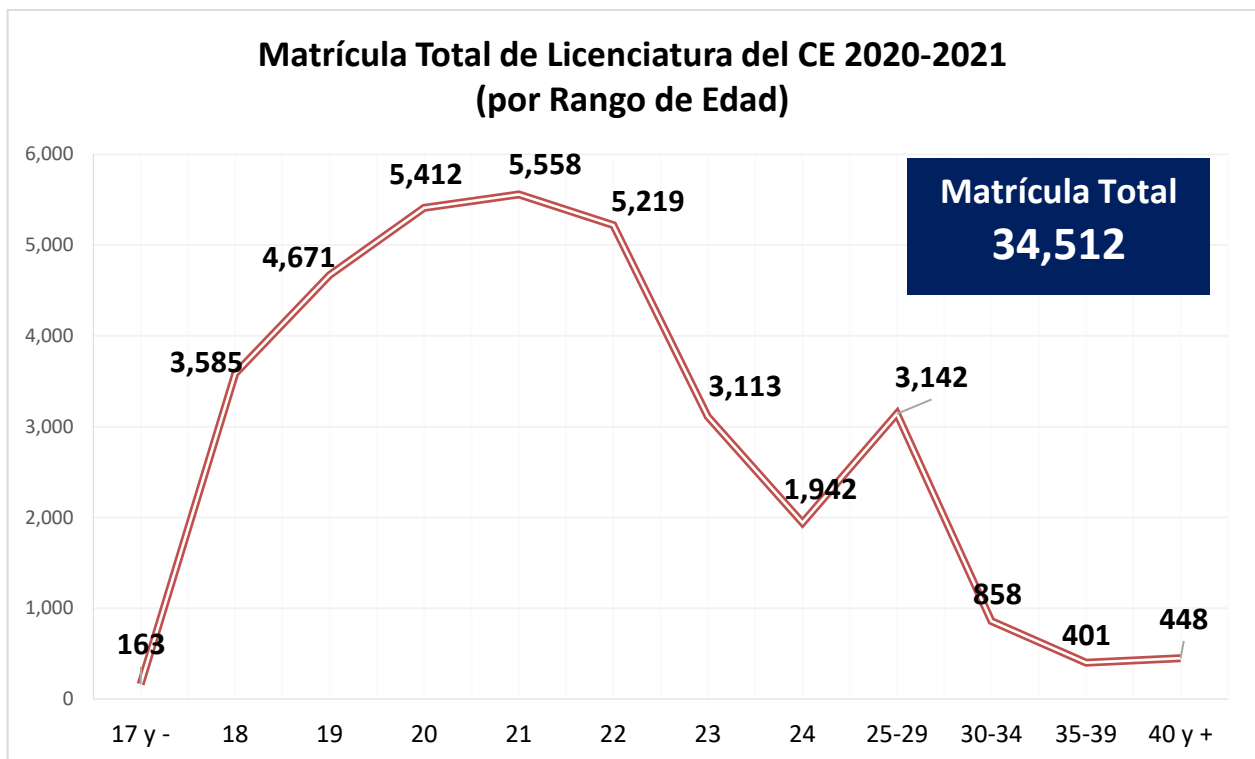
(continuación)

Unidad Académica / Programa Educativo	Rango de Edad (Años)												Total
	17 y -	18	19	20	21	22	23	24	25-29	30-34	35-39	40 y +	
Facultad de Arquitectura y Urbanismo	1	83	133	112	117	131	63	22	40	9	2	1	714
Arquitecto Urbanista	1	83	133	112	117	131	63	22	40	9	2	1	714
Facultad de Ciencias Agropecuarias y Ambientales	1	53	58	75	77	87	60	36	78	15	6	5	551
Ing. Agrónomo	1	36	47	61	63	70	56	33	63	9	5	1	445
Ing. en Agroecología	0	17	11	14	14	17	4	3	15	6	1	4	106
Facultad de Ciencias Químico Biológicas	3	163	229	226	261	233	120	57	46	8	5	0	1,351
Lic. en Biología	0	35	43	42	45	31	14	8	2	2	2	0	224
Lic. en Biotecnología	1	22	20	27	36	21	6	3	9	3	1	0	149
Lic. Químico Biólogo Parasitólogo	2	106	166	157	180	181	100	46	35	3	2	0	978
Facultad de Comunicación y Mercadotecnia	1	76	119	117	153	101	67	42	93	21	1	5	796
Lic. en Ciencias de la Comunicación	1	51	70	66	93	63	45	26	49	12	1	1	478
Lic. en Mercadotecnia	0	25	49	51	60	38	22	16	44	9	0	4	318
Facultad de Contaduría y Administración	8	391	493	559	561	519	338	189	313	82	27	16	3,496
Lic. en Administración	5	158	230	204	237	228	140	89	122	43	8	6	1,470
Lic. en Contaduría	3	233	263	355	324	291	198	100	191	39	19	10	2,026
Facultad de Derecho	5	281	384	476	461	499	303	188	391	126	85	89	3,288
Lic. en Derecho	5	281	384	476	461	499	303	188	391	126	85	89	3,288
Facultad de Derecho Acapulco	5	264	269	325	301	315	188	89	169	73	46	68	2,112
Lic. en Derecho	5	264	269	325	301	315	188	89	169	73	46	68	2,112
Facultad de Ecología Marina	0	33	38	36	42	43	23	15	36	6	1	2	275
Lic. en Ecología Marina	0	33	38	36	42	43	23	15	36	6	1	2	275
Facultad de Enfermería Núm. 2	7	196	261	298	333	301	189	121	155	48	20	23	1,952
Lic. en Enfermería	7	196	261	298	333	301	189	121	155	48	20	23	1,952
Facultad de Filosofía y Letras	0	53	49	62	64	35	27	24	43	20	7	14	398
Lic. en Filosofía	0	8	13	6	10	5	3	4	11	1	1	3	65
Lic. en Historia	0	19	18	28	22	18	12	12	16	8	2	4	159
Lic. en Literatura Hispanoamericana	0	15	14	14	23	5	9	7	9	7	4	1	108
Lic. en Sociología	0	11	4	14	9	7	3	1	7	4	0	6	66
Facultad de Ingeniería	4	137	177	262	276	231	147	124	203	37	9	11	1,618
Ing. Civil	0	61	68	99	113	110	72	63	91	9	4	3	693
Ing. Constructor	0	22	36	65	48	22	24	29	27	7	1	1	282
Ing. en Computación	4	39	59	77	85	79	44	29	65	16	3	6	506
Ing. Topógrafo y Geomático	0	15	14	21	30	20	7	3	20	5	1	1	137
Facultad de Lenguas Extranjeras	3	35	45	55	51	45	23	18	25	5	3	2	310
Lic. en Enseñanza del Idioma Inglés	3	35	45	55	51	45	23	18	25	5	3	2	310
Facultad de Matemáticas	2	72	54	59	43	50	31	21	46	31	12	21	442
Lic. en Matemáticas	2	70	51	52	38	46	28	18	23	8	1	3	340
Acapulco	0	31	13	15	21	18	11	11	6	1	0	0	127
Chilpancingo	2	39	38	37	17	28	17	7	17	7	1	3	213
Lic. en Matemáticas Educativas	0	2	3	7	5	4	3	3	23	23	11	18	102
Acapulco	0	0	0	3	1	1	1	2	12	13	6	9	48
Chilpancingo	0	2	3	4	4	3	2	1	11	10	5	9	54

Matrícula por Unidad Académica, Programa Educativo y Rango de Edad Nivel Licenciatura

(continuación)

Unidad Académica / Programa Educativo	Rango de Edad (Años)												Total
	17 y -	18	19	20	21	22	23	24	25-29	30-34	35-39	40 y +	
Facultad de Medicina	1	113	234	285	315	312	195	142	161	18	3	3	1,782
Médico Cirujano	1	113	234	285	315	312	195	142	161	18	3	3	1,782
Facultad de Medicina Veterinaria y Zootecnia Núm. 2	1	68	67	80	90	77	53	43	58	6	2	0	545
Lic. en Medicina Veterinaria y Zootecnia	1	68	67	80	90	77	53	43	58	6	2	0	545
Facultad de Odontología	2	107	148	147	170	150	80	45	57	10	9	5	930
Cirujano Dentista	2	107	148	147	170	150	80	45	57	10	9	5	930
Facultad de Turismo	2	72	102	123	104	124	78	57	73	10	4	4	753
Lic. en Gestión Turística	2	72	102	123	104	124	78	57	73	10	4	4	753
Instituto Internacional de Estudios Políticos Avanzados "Ignacio Manuel Altamirano"	0	32	32	43	40	30	16	6	25	11	8	4	247
Lic. en Ciencias Políticas y Administración Pública	0	32	32	43	40	30	16	6	25	11	8	4	247
Sistema Virtual	0	2	4	2	5	2	4	2	18	24	20	31	114
Sistema de Universidad Virtual	0	2	4	2	5	2	4	2	18	24	20	31	114
Ing. en Computación	0	2	3	1	3	2	2	2	8	6	3	7	39
Lic. en Gestión del Capital Humano	0	0	1	1	2	0	2	0	10	18	17	24	75



Matrícula por Área del Conocimiento: Estatuto General UAGro Núm. 67
Nivel Licenciatura

Área del Conocimiento Unidad Académica / Programa Educativo	Primer Ingreso			Reingreso			Matrícula			
	Hombres	Mujeres	Total	Hombres	Mujeres	Total	Hombres	Mujeres	Total	%
I. Ciencias Sociales y Administrativas	1,410	1,796	3,206	4,677	5,986	10,663	6,087	7,782	13,869	40.19
Centro Regional de Educación Superior Campus Llano Largo (Acapulco)										
Facultad de Economía	39	36	75	121	115	236	160	151	311	
Lic. en Economía	39	36	75	121	115	236	160	151	311	
Centro Regional de Educación Superior Campus Zumpango (Centro)										
Facultad de Gobierno y Gestión Pública	25	20	45	61	68	129	86	88	174	
Lic. en Gobierno y Gestión Pública	25	20	45	61	68	129	86	88	174	
Escuela Superior de Antropología Social	12	11	23	17	23	40	29	34	63	
Lic. en Antropología Social	12	11	23	17	23	40	29	34	63	
Escuela Superior de Ciencias del Desarrollo Regional Núm. 2	2	10	12	24	32	56	26	42	68	
Lic. en Desarrollo Regional	2	10	12	24	32	56	26	42	68	
Escuela Superior de Ciencias Económicas	72	87	159	205	248	453	277	335	612	
Lic. en Economía	72	87	159	205	248	453	277	335	612	
Escuela Superior de Psicología	93	259	352	267	830	1,097	360	1,089	1,449	
Lic. en Psicología	93	259	352	267	830	1,097	360	1,089	1,449	
Escuela Superior de Sociología	19	34	53	75	98	173	94	132	226	
Lic. en Sociología de la Comunicación y Educación	19	34	53	75	98	173	94	132	226	
Escuela Superior de Turismo Zihuatanejo	9	20	29	29	75	104	38	95	133	
Lic. en Gestión Turística	0	0	0	19	51	70	19	51	70	
Lic. en Innovación Hotelera y Gestión Turística Sustentable	9	20	29	10	24	34	19	44	63	
Facultad de Comunicación y Mercadotecnia	87	108	195	276	325	601	363	433	796	
Lic. en Ciencias de la Comunicación	53	68	121	176	181	357	229	249	478	
Lic. en Mercadotecnia	34	40	74	100	144	244	134	184	318	
Facultad de Contaduría y Administración	375	407	782	1,243	1,471	2,714	1,618	1,878	3,496	
Lic. en Administración	147	189	336	505	629	1,134	652	818	1,470	
Lic. en Contaduría	228	218	446	738	842	1,580	966	1,060	2,026	
Facultad de Derecho	319	372	691	1,257	1,340	2,597	1,576	1,712	3,288	
Lic. en Derecho	319	372	691	1,257	1,340	2,597	1,576	1,712	3,288	
Facultad de Derecho Acapulco	242	261	503	765	844	1,609	1,007	1,105	2,112	
Lic. en Derecho	242	261	503	765	844	1,609	1,007	1,105	2,112	
Facultad de Filosofía y Letras	9	18	27	14	25	39	23	43	66	
Lic. en Sociología	9	18	27	14	25	39	23	43	66	
Facultad de Turismo	46	101	147	222	384	606	268	485	753	
Lic. en Gestión Turística	46	101	147	222	384	606	268	485	753	
Instituto Internacional de Estudios Políticos Avanzados "Ignacio Manuel Altamirano"	42	34	76	89	82	171	131	116	247	
Lic. en Ciencias Políticas y Administración Pública	42	34	76	89	82	171	131	116	247	
Sistema de Universidad Virtual	19	18	37	12	26	38	31	44	75	
Lic. en Gestión del Capital Humano	19	18	37	12	26	38	31	44	75	
II. Educación y Humanidades	206	346	552	593	768	1,361	799	1,114	1,913	5.54
Centro Regional de Educación Superior Campus Llano Largo (Acapulco)										
Escuela Superior de Ciencias de la Educación Núm. 2	22	68	90	50	138	188	72	206	278	
Lic. en Ciencias de la Educación	22	68	90	50	138	188	72	206	278	
Escuela Superior de Cultura Física y Deporte	36	21	57	107	49	156	143	70	213	
Lic. en Cultura Física y Deportes	36	21	57	107	49	156	143	70	213	
Centro Regional de Educación Superior Campus Zumpango (Centro)										
Escuela Superior de Artes	17	23	40	62	58	120	79	81	160	
Lic. en Artes	17	23	40	62	58	120	79	81	160	

Matrícula por Área del Conocimiento: Estatuto General UAGro Núm. 67 Nivel Licenciatura

(Continuación)

Área del Conocimiento Unidad Académica / Programa Educativo	Primer Ingreso			Reingreso			Matrícula			
	Hombres	Mujeres	Total	Hombres	Mujeres	Total	Hombres	Mujeres	Total	%
Escuela Superior de Ciencias de la Educación	31	95	126	86	199	285	117	294	411	
Lic. en Ciencias de la Educación	31	95	126	86	199	285	117	294	411	
Escuela Superior de Matemáticas Núm. 2	11	6	17	57	33	90	68	39	107	
Lic. en Matemática Educativa	11	6	17	57	33	90	68	39	107	
Facultad de Filosofía y Letras	52	56	108	97	127	224	149	183	332	
Lic. en Filosofía	13	15	28	20	17	37	33	32	65	
Lic. en Historia	29	16	45	56	58	114	85	74	159	
Lic. en Literatura Hispanoamericana	10	25	35	21	52	73	31	77	108	
Facultad de Lenguas Extranjeras	22	59	81	91	138	229	113	197	310	
Lic. en Enseñanza del Idioma Inglés	22	59	81	91	138	229	113	197	310	
Facultad de Matemáticas	15	18	33	43	26	69	58	44	102	
Lic. en Matemáticas Educativas	15	18	33	43	26	69	58	44	102	
III. Biotecnología y Ciencias Agropecuarias	326	257	583	1,142	701	1,843	1,468	958	2,426	7.03
Centro Regional de Educación Superior Campus Cruz Grande (Costa Chica)	4	12	16	27	56	83	31	68	99	
Lic. en Ciencia y Tecnología de los Alimentos	4	12	16	27	56	83	31	68	99	
Centro Regional de Educación Superior Campus Huamuxtitlán (Montaña)	11	16	27	56	40	96	67	56	123	
Ing. en Producción Sustentable Alimentaria	11	16	27	56	40	96	67	56	123	
Centro Regional de Educación Superior Campus Técpan (Costa Grande)										
Escuela Superior de Desarrollo Sustentable	9	10	19	76	63	139	85	73	158	
Ing. en Producción Sustentable	9	10	19	76	63	139	85	73	158	
Escuela Superior de Medicina Veterinaria y Zootecnia Núm. 3	58	66	124	193	145	338	251	211	462	
Lic. en Medicina Veterinaria y Zootecnia	58	66	124	193	145	338	251	211	462	
Escuela Superior de Medicina Veterinaria y Zootecnia	74	28	102	167	70	237	241	98	339	
Lic. en Medicina Veterinaria y Zootecnia	74	28	102	167	70	237	241	98	339	
Facultad de Ciencias Agropecuarias y Ambientales	64	54	118	274	159	433	338	213	551	
Ing. Agrónomo	51	37	88	230	127	357	281	164	445	
Ing. en Agroecología	13	17	30	44	32	76	57	49	106	
Facultad de Ciencias Químico Biológicas	18	27	45	48	56	104	66	83	149	
Lic. en Biotecnología	18	27	45	48	56	104	66	83	149	
Facultad de Medicina Veterinaria y Zootecnia Núm. 2	88	44	132	301	112	413	389	156	545	
Lic. en Medicina Veterinaria y Zootecnia	88	44	132	301	112	413	389	156	545	
IV. Ciencias Exactas y Naturales	260	249	509	617	707	1,324	877	956	1,833	5.31
Centro Regional de Educación Superior Campus Llano Largo (Acapulco)										
Escuela Superior de Ciencias Ambientales	32	53	85	111	151	262	143	204	347	
Lic. en Ciencias Ambientales	32	53	85	111	151	262	143	204	347	
Centro Regional de Educación Superior Campus Técpan (Costa Grande)										
Escuela Superior de Desarrollo Sustentable	7	9	16	51	55	106	58	64	122	
Ing. en Sistemas Ambientales	7	9	16	51	55	106	58	64	122	
Escuela Superior de Ciencias de la Tierra	32	23	55	94	66	160	126	89	215	
Lic. en Geografía	5	5	10	15	16	31	20	21	41	
Lic. en Geología	27	18	45	79	50	129	106	68	174	
Escuela Superior de Ciencias Naturales	31	23	54	80	110	190	111	133	244	
Lic. en Biología Experimental	31	23	54	80	110	190	111	133	244	
Escuela Superior de Matemáticas Núm. 2	8	7	15	27	24	51	35	31	66	
Lic. en Matemáticas	8	7	15	27	24	51	35	31	66	

Matrícula por Área del Conocimiento: Estatuto General UAGro Núm. 67
Nivel Licenciatura

(Continuación)

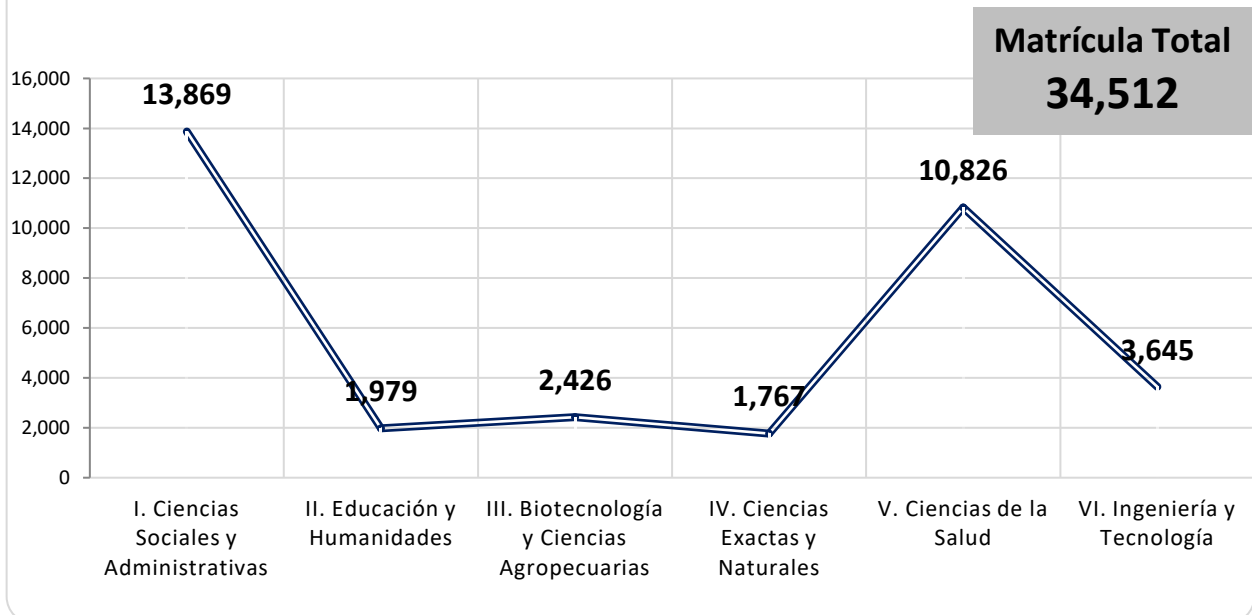
Área del Conocimiento Unidad Académica / Programa Educativo	Primer Ingreso			Reingreso			Matrícula			
	Hombres	Mujeres	Total	Hombres	Mujeres	Total	Hombres	Mujeres	Total	%
Facultad de Ciencias Químico Biológicas	29	45	74	52	98	150	81	143	224	
Lic. en Biología	29	45	74	52	98	150	81	143	224	
Facultad de Ecología Marina	31	40	71	90	114	204	121	154	275	
Lic. en Ecología Marina	31	40	71	90	114	204	121	154	275	
Facultad de Matemáticas	90	49	139	112	89	201	202	138	340	
Lic. en Matemáticas	90	49	139	112	89	201	202	138	340	
V. Ciencias de la Salud	571	1,568	2,139	2,502	6,185	8,687	3,073	7,753	10,826	31.37
Centro Regional de Educación Superior Campus Huamuxtitlán (Montaña)	6	27	33	22	122	144	28	149	177	
Lic. en Nutrición y Ciencia de los Alimentos	6	27	33	22	122	144	28	149	177	
Centro Regional de Educación Superior Campus Llano Largo Acapulco										
Escuela Superior de Nutrición y Ciencias de los Alimentos	20	45	65	68	148	216	88	193	281	
Lic. en Nutrición y Ciencia de los Alimentos	20	45	65	68	148	216	88	193	281	
Centro Regional de Educación Superior Campus Taxco el Viejo (Norte)	35	75	110	128	253	381	163	328	491	
Lic. en Fisioterapia	24	35	59	75	100	175	99	135	234	
Lic. en Nutrición y Ciencia de los Alimentos	11	40	51	53	153	206	64	193	257	
Escuela Superior de Ciencias Naturales	43	72	115	166	290	456	209	362	571	
Lic. Químico Farmacéutico Biólogo	43	72	115	166	290	456	209	362	571	
Escuela Superior de Enfermería Núm. 1	38	207	245	170	722	892	208	929	1,137	
Lic. en Enfermería	38	207	245	170	722	892	208	929	1,137	
Escuela Superior de Enfermería Núm. 3	36	111	147	103	430	533	139	541	680	
Lic. en Enfermería	36	111	147	103	430	533	139	541	680	
Escuela Superior de Enfermería Núm. 4	59	227	286	212	749	961	271	976	1,247	
Lic. en Enfermería	59	227	286	212	749	961	271	976	1,247	
Escuela Superior de Enfermería Núm. 5	35	106	141	79	380	459	114	486	600	
Lic. en Enfermería	35	106	141	79	380	459	114	486	600	
Facultad de Ciencias Químico Biológicas	88	107	195	294	489	783	382	596	978	
Lic. Químico Biólogo Parasitólogo	88	107	195	294	489	783	382	596	978	
Facultad de Enfermería Núm. 2	98	322	420	373	1,159	1,532	471	1,481	1,952	
Lic. en Enfermería	98	322	420	373	1,159	1,532	471	1,481	1,952	
Facultad de Medicina	59	125	184	647	951	1,598	706	1,076	1,782	
Médico Cirujano	59	125	184	647	951	1,598	706	1,076	1,782	
Escuela Superior de Odontología	54	144	198	240	492	732	294	636	930	
Cirujano Dentista	54	144	198	240	492	732	294	636	930	
VI. Ingeniería y Tecnología	502	226	728	2,039	878	2,917	2,541	1,104	3,645	10.56
Centro Regional de Educación Superior Campus Cruz Grande (Costa Chica)	7	4	11	39	20	59	46	24	70	
Ing. en Energías Limpias	7	4	11	39	20	59	46	24	70	
Centro Regional de Educación Superior Campus Zumpango (Centro)										
Campus Zumpango (Eduardo Neri)	96	32	128	264	128	392	360	160	520	
Ing. en Edificación y Administración de Obras	33	11	44	102	36	138	135	47	182	
Ing. en Minas	41	11	52	87	47	134	128	58	186	
Ing. en Prevención de Desastres y Protección Civil	22	10	32	75	45	120	97	55	152	

Matrícula por Área del Conocimiento: Estatuto General UAGro Núm. 67 Nivel Licenciatura

(Continuación)

Área del Conocimiento Unidad Académica / Programa Educativo	Primer Ingreso			Reingreso			Matrícula			
	Hombres	Mujeres	Total	Hombres	Mujeres	Total	Hombres	Mujeres	Total	%
Escuela Superior de Ciencias y Tecnologías de la Información	65	16	81	114	39	153	179	55	234	
Lic. en Ciencias y Tecnologías de la Información	65	16	81	114	39	153	179	55	234	
Escuela Superior de Diseño y Arquitectura	57	34	91	229	130	359	286	164	450	
Lic. en Arquitectura	33	15	48	143	50	193	176	65	241	
Lic. en Diseño Gráfico	12	15	27	36	45	81	48	60	108	
Lic. en Diseño Industrial	12	4	16	50	35	85	62	39	101	
Facultad de Arquitectura y Urbanismo	89	77	166	300	248	548	389	325	714	
Arquitecto Urbanista	89	77	166	300	248	548	389	325	714	
Facultad de Ingeniería	174	56	230	1,079	309	1,388	1,253	365	1,618	
Ing. Civil	68	21	89	476	128	604	544	149	693	
Ing. Constructor	30	13	43	195	44	239	225	57	282	
Ing. en Computación	62	14	76	325	105	430	387	119	506	
Ing. Topógrafo y Geomático	14	8	22	83	32	115	97	40	137	
Sistema de Universidad Virtual	14	7	21	14	4	18	28	11	39	
Lic. en Gestión del Capital Humano	14	7	21	14	4	18	28	11	39	
Total:	3,275	4,442	7,717	11,570	15,225	26,795	14,845	19,667	34,512	100.00

Matrícula Total de Licenciatura del CE 2020-2021 (por Área del Conocimiento: Estatuto General UAGro Núm. 67)



Matrícula por Área del Conocimiento: INEGI 2011
Nivel Licenciatura

Área del Conocimiento Unidad Académica / Programa Educativo	Primer Ingreso			Reingreso			Matrícula			
	Hombres	Mujeres	Total	Hombres	Mujeres	Total	Hombres	Mujeres	Total	%
1. Educación	137	267	404	434	583	1,017	571	850	1,421	4.12
Centro Regional de Educación Superior Campus Llano Largo (Acapulco)										
Escuela Superior de Ciencias de la Educación Núm. 2	22	68	90	50	138	188	72	206	278	
Lic. en Ciencias de la Educación	22	68	90	50	138	188	72	206	278	
Escuela Superior de Cultura Física y Deporte	36	21	57	107	49	156	143	70	213	
Lic. en Cultura Física y Deportes	36	21	57	107	49	156	143	70	213	
Escuela Superior de Ciencias de la Educación	31	95	126	86	199	285	117	294	411	
Lic. en Ciencias de la Educación	31	95	126	86	199	285	117	294	411	
Escuela Superior de Matemáticas Núm. 2	11	6	17	57	33	90	68	39	107	
Lic. en Matemática Educativa	11	6	17	57	33	90	68	39	107	
Facultad de Lenguas Extranjeras	22	59	81	91	138	229	113	197	310	
Lic. en Enseñanza del Idioma Inglés	22	59	81	91	138	229	113	197	310	
Facultad de Matemáticas	15	18	33	43	26	69	58	44	102	
Lic. en Matemáticas Educativas	15	18	33	43	26	69	58	44	102	
2. Artes y Humanidades	81	94	175	195	230	425	276	324	600	1.74
Centro Regional de Educación Superior Campus Zumpango (Centro)										
Escuela Superior de Artes	17	23	40	62	58	120	79	81	160	
Lic. en Artes	17	23	40	62	58	120	79	81	160	
Escuela Superior de Diseño y Arquitectura	12	15	27	36	45	81	48	60	108	
Lic. en Diseño Gráfico	12	15	27	36	45	81	48	60	108	
Facultad de Filosofía y Letras	52	56	108	97	127	224	149	183	332	
Lic. en Filosofía	13	15	28	20	17	37	33	32	65	
Lic. en Historia	29	16	45	56	58	114	85	74	159	
Lic. en Literatura Hispanoamericana	10	25	35	21	52	73	31	77	108	
3. Ciencias Sociales, Administración y Derecho	1,410	1,796	3,206	4,677	5,986	10,663	6,087	7,782	13,869	40.19
Centro Regional de Educación Superior Campus Llano Largo (Acapulco)										
Facultad de Economía	39	36	75	121	115	236	160	151	311	
Lic. en Economía	39	36	75	121	115	236	160	151	311	
Centro Regional de Educación Superior Campus Zumpango (Centro)										
Facultad de Gobierno y Gestión Pública	25	20	45	61	68	129	86	88	174	
Lic. en Gobierno y Gestión Pública	25	20	45	61	68	129	86	88	174	
Escuela Superior de Antropología Social	12	11	23	17	23	40	29	34	63	
Lic. en Antropología Social	12	11	23	17	23	40	29	34	63	
Escuela Superior de Ciencias del Desarrollo Regional Núm. 2	2	10	12	24	32	56	26	42	68	
Lic. en Desarrollo Regional	2	10	12	24	32	56	26	42	68	
Escuela Superior de Ciencias Económicas	72	87	159	205	248	453	277	335	612	
Lic. en Economía	72	87	159	205	248	453	277	335	612	
Escuela Superior de Psicología	93	259	352	267	830	1,097	360	1,089	1,449	
Lic. en Psicología	93	259	352	267	830	1,097	360	1,089	1,449	
Escuela Superior de Sociología	19	34	53	75	98	173	94	132	226	
Lic. en Sociología de la Comunicación y Educación	19	34	53	75	98	173	94	132	226	
Escuela Superior de Turismo Zihuatanejo	9	20	29	29	75	104	38	95	133	
Lic. en Gestión Turística	0	0	0	19	51	70	19	51	70	
Lic. en Innovación Hotelera y Gestión Turística Sustentable	9	20	29	10	24	34	19	44	63	

Matrícula por Área del Conocimiento: INEGI 2011 Nivel Licenciatura

(Continuación)

Área del Conocimiento Unidad Académica / Programa Educativo	Primer Ingreso			Reingreso			Matrícula			
	Hombres	Mujeres	Total	Hombres	Mujeres	Total	Hombres	Mujeres	Total	%
Facultad de Comunicación y Mercadotecnia	87	108	195	276	325	601	363	433	796	
Lic. en Ciencias de la Comunicación	53	68	121	176	181	357	229	249	478	
Lic. en Mercadotecnia	34	40	74	100	144	244	134	184	318	
Facultad de Contaduría y Administración	375	407	782	1,243	1,471	2,714	1,618	1,878	3,496	
Lic. en Administración	147	189	336	505	629	1,134	652	818	1,470	
Lic. en Contaduría	228	218	446	738	842	1,580	966	1,060	2,026	
Facultad de Derecho	319	372	691	1,257	1,340	2,597	1,576	1,712	3,288	
Lic. en Derecho	319	372	691	1,257	1,340	2,597	1,576	1,712	3,288	
Facultad de Derecho Acapulco	242	261	503	765	844	1,609	1,007	1,105	2,112	
Lic. en Derecho	242	261	503	765	844	1,609	1,007	1,105	2,112	
Facultad de Filosofía y Letras	9	18	27	14	25	39	23	43	66	
Lic. en Sociología	9	18	27	14	25	39	23	43	66	
Facultad de Turismo	46	101	147	222	384	606	268	485	753	
Lic. en Gestión Turística	46	101	147	222	384	606	268	485	753	
Instituto Internacional de Estudios Políticos Avanzados "Ignacio Manuel Altamirano"	42	34	76	89	82	171	131	116	247	
Lic. en Ciencias Políticas y Admón. Pública	42	34	76	89	82	171	131	116	247	
Sistema de Universidad Virtual	19	18	37	12	26	38	31	44	75	
Lic. en Gestión del Capital Humano	19	18	37	12	26	38	31	44	75	
4. Ciencias Naturales, Exactas y de la Computación	325	265	590	731	746	1,477	1,056	1,011	2,067	5.99
Centro Regional de Educación Superior Campus Llano Largo (Acapulco)										
Escuela Superior de Ciencias Ambientales	32	53	85	111	151	262	143	204	347	
Lic. en Ciencias Ambientales	32	53	85	111	151	262	143	204	347	
Centro Regional de Educación Superior Campus Técpan (Costa Grande)										
Escuela Superior de Desarrollo Sustentable	7	9	16	51	55	106	58	64	122	
Ing. en Sistemas Ambientales	7	9	16	51	55	106	58	64	122	
Escuela Superior de Ciencias de la Tierra	32	23	55	94	66	160	126	89	215	
Lic. en Geografía	5	5	10	15	16	31	20	21	41	
Lic. en Geología	27	18	45	79	50	129	106	68	174	
Escuela Superior de Ciencias Naturales	31	23	54	80	110	190	111	133	244	
Lic. en Biología Experimental	31	23	54	80	110	190	111	133	244	
Escuela Superior de Ciencias y Tecnologías de la Información	65	16	81	114	39	153	179	55	234	
Lic. en Ciencias y Tecnologías de la Información	65	16	81	114	39	153	179	55	234	
Escuela Superior de Matemáticas Núm. 2	8	7	15	27	24	51	35	31	66	
Lic. en Matemáticas	8	7	15	27	24	51	35	31	66	
Facultad de Ciencias Químico Biológicas	29	45	74	52	98	150	81	143	224	
Lic. en Biología	29	45	74	52	98	150	81	143	224	
Facultad de Ecología Marina	31	40	71	90	114	204	121	154	275	
Lic. en Ecología Marina	31	40	71	90	114	204	121	154	275	
Facultad de Matemáticas	90	49	139	112	89	201	202	138	340	
Lic. en Matemáticas	90	49	139	112	89	201	202	138	340	

Matrícula por Área del Conocimiento: INEGI 2011
Nivel Licenciatura

(Continuación)

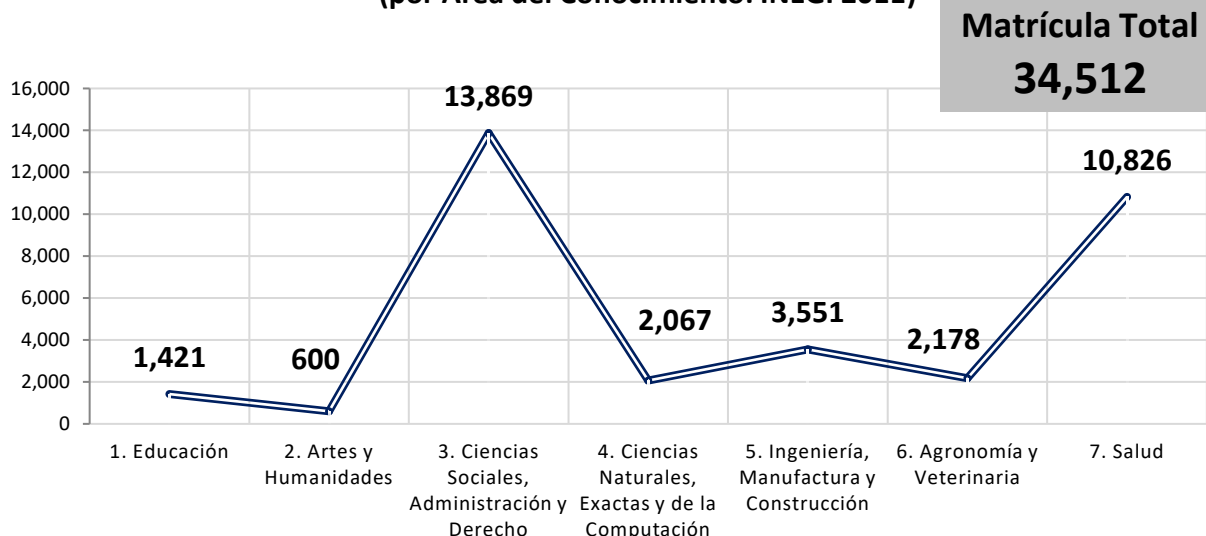
Área del Conocimiento Unidad Académica / Programa Educativo	Primer Ingreso			Reingreso			Matrícula			
	Hombres	Mujeres	Total	Hombres	Mujeres	Total	Hombres	Mujeres	Total	%
5. Ingeniería, Manufactura y Construcción	447	234	681	1,964	906	2,870	2,411	1,140	3,551	10.29
Centro Regional de Educación Superior Campus Cruz Grande (Costa Chica)	11	16	27	66	76	142	77	92	169	
Ing. en Energías Limpias	7	4	11	39	20	59	46	24	70	
Lic. en Ciencia y Tecnología de los Alimentos	4	12	16	27	56	83	31	68	99	
Centro Regional de Educación Superior Campus Zumpango (Centro)										
Campus Zumpango (Eduardo Neri)	96	32	128	264	128	392	360	160	520	
Ing. en Edificación y Administración de Obras	33	11	44	102	36	138	135	47	182	
Ing. en Minas	41	11	52	87	47	134	128	58	186	
Ing. en Prevención de Desastres y Protección Civil	22	10	32	75	45	120	97	55	152	
Escuela Superior de Diseño y Arquitectura	45	19	64	193	85	278	238	104	342	
Lic. en Arquitectura	33	15	48	143	50	193	176	65	241	
Lic. en Diseño Industrial	12	4	16	50	35	85	62	39	101	
Facultad de Arquitectura y Urbanismo	89	77	166	300	248	548	389	325	714	
Arquitecto Urbanista	89	77	166	300	248	548	389	325	714	
Facultad de Ciencias Químico Biológicas	18	27	45	48	56	104	66	83	149	
Lic. en Biotecnología	18	27	45	48	56	104	66	83	149	
Facultad de Ingeniería	174	56	230	1,079	309	1,388	1,253	365	1,618	
Ing. Civil	68	21	89	476	128	604	544	149	693	
Ing. Constructor	30	13	43	195	44	239	225	57	282	
Ing. en Computación	62	14	76	325	105	430	387	119	506	
Ing. Topógrafo y Geomático	14	8	22	83	32	115	97	40	137	
Sistema de Universidad Virtual	14	7	21	14	4	18	28	11	39	
Ing. en Computación	14	7	21	14	4	18	28	11	39	
6. Agronomía y Veterinaria	304	218	522	1,067	589	1,656	1,371	807	2,178	6.31
Centro Regional de Educación Superior Campus Huamuxtitlán (Montaña)	11	16	27	56	40	96	67	56	123	
Ing. en Producción Sustentable Alimentaria	11	16	27	56	40	96	67	56	123	
Centro Regional de Educación Superior Campus Tépcan (Costa Grande)										
Escuela Superior de Desarrollo Sustentable	9	10	19	76	63	139	85	73	158	
Ing. en Producción Sustentable	9	10	19	76	63	139	85	73	158	
Escuela Superior de Medicina Veterinaria y Zootecnia Núm. 3	58	66	124	193	145	338	251	211	462	
Lic. en Medicina Veterinaria y Zootecnia	58	66	124	193	145	338	251	211	462	
Escuela Superior de Medicina Veterinaria y Zootecnia	74	28	102	167	70	237	241	98	339	
Lic. en Medicina Veterinaria y Zootecnia	74	28	102	167	70	237	241	98	339	
Facultad de Ciencias Agropecuarias y Ambientales	64	54	118	274	159	433	338	213	551	
Ing. Agrónomo	51	37	88	230	127	357	281	164	445	
Ing. en Agroecología	13	17	30	44	32	76	57	49	106	
Facultad de Medicina Veterinaria y Zootecnia Núm. 2	88	44	132	301	112	413	389	156	545	
Lic. en Medicina Veterinaria y Zootecnia	88	44	132	301	112	413	389	156	545	

Matrícula por Área del Conocimiento: INEGI 2011 Nivel Licenciatura

(Continuación)

Área del Conocimiento Unidad Académica / Programa Educativo	Primer Ingreso			Reingreso			Matrícula			
	Hombres	Mujeres	Total	Hombres	Mujeres	Total	Hombres	Mujeres	Total	%
7. Salud	571	1,568	2,139	2,502	6,185	8,687	3,073	7,753	10,826	31.37
Centro Regional de Educación Superior Campus Huamuxtitlán (Montaña)	6	27	33	22	122	144	28	149	177	
Lic. en Nutrición y Ciencia de los Alimentos	6	27	33	22	122	144	28	149	177	
Centro Regional de Educación Superior Campus Llano Largo (Acapulco)										
Escuela Superior de Nutrición y Ciencias de los Alimentos	20	45	65	68	148	216	88	193	281	
Lic. en Nutrición y Ciencia de los Alimentos	20	45	65	68	148	216	88	193	281	
Centro Regional de Educación Superior Campus Taxco el Viejo (Norte)	35	75	110	128	253	381	163	328	491	
Lic. en Fisioterapia	24	35	59	75	100	175	99	135	234	
Lic. en Nutrición y Ciencia de los Alimentos	11	40	51	53	153	206	64	193	257	
Escuela Superior de Ciencias Naturales	43	72	115	166	290	456	209	362	571	
Lic. Químico Farmacéutico Biólogo	43	72	115	166	290	456	209	362	571	
Escuela Superior de Enfermería Núm. 1	38	207	245	170	722	892	208	929	1,137	
Lic. en Enfermería	38	207	245	170	722	892	208	929	1,137	
Escuela Superior de Enfermería Núm. 3	36	111	147	103	430	533	139	541	680	
Lic. en Enfermería	36	111	147	103	430	533	139	541	680	
Escuela Superior de Enfermería Núm. 4	59	227	286	212	749	961	271	976	1,247	
Lic. en Enfermería	59	227	286	212	749	961	271	976	1,247	
Escuela Superior de Enfermería Núm. 5	35	106	141	79	380	459	114	486	600	
Lic. en Enfermería	35	106	141	79	380	459	114	486	600	
Facultad de Ciencias Químico Biológicas	88	107	195	294	489	783	382	596	978	
Lic. Químico Biólogo Parasitólogo	88	107	195	294	489	783	382	596	978	
Facultad de Enfermería Núm. 2	98	322	420	373	1,159	1,532	471	1,481	1,952	
Lic. en Enfermería	98	322	420	373	1,159	1,532	471	1,481	1,952	
Facultad de Medicina	59	125	184	647	951	1,598	706	1,076	1,782	
Médico Cirujano	59	125	184	647	951	1,598	706	1,076	1,782	
Facultad de Odontología	54	144	198	240	492	732	294	636	930	
Cirujano Dentista	54	144	198	240	492	732	294	636	930	
Total	3,275	4,442	7,717	11,570	15,225	26,795	14,845	19,667	34,512	100.00

Matrícula Total de Licenciatura del CE 2020-2021
(por Área del Conocimiento: INEGI 2011)



Tasa de Crecimiento de la Matrícula por Unidad Académica

Nivel Licenciatura

Unidad Académica	Ciclo Escolar		Crecimiento	%
	2019 – 2020	2020 – 2021		
Licenciatura	34,669	34,512	-157	-0.45
Sistema Escolarizado	34,592	34,398	-194	-0.56
Centro Regional de Educación Superior Campus Cruz Grande (Costa Chica)	163	169	6	3.68
Centro Regional de Educación Superior Campus Huamuxtitlán (Montaña)	314	300	-14	-4.46
Centro Regional de Educación Superior Campus Llano Largo (Acapulco)	1,100	1,430	330	30.00
Campus Llano Largo (Acapulco)	453	0	-453	-100.00
Escuela Superior de Ciencias Ambientales	349	347	-2	-0.57
Escuela Superior de Ciencias de la Educación Núm. 2	0	278	278	100.00
Escuela Superior de Cultura Física y Deporte	0	213	213	100.00
Escuela Superior de Nutrición y Ciencias de los Alimentos	0	281	281	100.00
Facultad de Economía	298	311	13	4.36
Centro Regional de Educación Superior Campus Taxco el Viejo (Norte)	479	491	12	2.51
Centro Regional de Educación Superior Campus Técpan (Costa Grande)	694	742	48	6.92
Escuela Superior de Desarrollo Sustentable	310	280	-30	-9.68
Escuela Superior de Medicina Veterinaria y Zootecnia Núm. 3	384	462	78	20.31
Centro Regional de Educación Superior Campus Zumpango (Centro)	843	854	11	1.30
Campus Zumpango (Eduardo Neri)	504	520	16	3.17
Escuela Superior de Artes	184	160	-24	-13.04
Facultad de Gobierno y Gestión Pública	155	174	19	12.26
Escuela Superior de Antropología Social	56	63	7	12.50
Escuela Superior de Ciencias de la Educación	577	411	-166	-28.77
Escuela Superior de Ciencias de la Tierra	245	215	-30	-12.24
Escuela Superior de Ciencias del Desarrollo Regional Núm. 2	76	68	-8	-10.53
Escuela Superior de Ciencias Económicas	706	612	-94	-13.31
Escuela Superior de Ciencias Naturales	857	815	-42	-4.90
Escuela Superior de Ciencias y Tecnologías de la Información	198	234	36	18.18
Escuela Superior de Diseño y Arquitectura	428	450	22	5.14
Escuela Superior de Enfermería Núm. 1	1,159	1,137	-22	-1.90
Escuela Superior de Enfermería Núm. 3	666	680	14	2.10
Escuela Superior de Enfermería Núm. 4	1,221	1,247	26	2.13
Escuela Superior de Enfermería Núm. 5	589	600	11	1.87
Escuela Superior de Matemáticas Núm. 2	155	173	18	11.61
Escuela Superior de Medicina Veterinaria y Zootecnia	322	339	17	5.28
Escuela Superior de Psicología	1,426	1,449	23	1.61
Escuela Superior de Sociología	232	226	-6	-2.59
Escuela Superior de Turismo Zihuatanejo	149	133	-16	-10.74
Facultad de Arquitectura y Urbanismo	706	714	8	1.13
Facultad de Ciencias Agropecuarias y Ambientales	583	551	-32	-5.49
Facultad de Ciencias Químico Biológicas	1,347	1,351	4	0.30
Facultad de Comunicación y Mercadotecnia	807	796	-11	-1.36
Facultad de Contaduría y Administración	3,674	3,496	-178	-4.84
Facultad de Derecho	3,209	3,288	79	2.46
Facultad de Derecho Acapulco	2,197	2,112	-85	-3.87
Facultad de Ecología Marina	265	275	10	3.77
Facultad de Enfermería Núm. 2	1,894	1,952	58	3.06
Facultad de Filosofía y Letras	340	398	58	17.06
Facultad de Ingeniería	1,632	1,618	-14	-0.86
Facultad de Lenguas Extranjeras	276	310	34	12.32
Facultad de Matemáticas	451	442	-9	-2.00
Facultad de Medicina	1,827	1,782	-45	-2.46
Facultad de Medicina Veterinaria y Zootecnia Núm. 2	548	545	-3	-0.55
Facultad de Odontología	1,068	930	-138	-12.92
Facultad de Turismo	857	753	-104	-12.14
Instituto Internacional de Estudios Políticos Avanzados "Ignacio Manuel Altamirano"	256	247	-9	-3.52
Sistema Virtual	77	114	37	48.05
Sistema de Universidad Virtual	77	114	37	48.05

Eficiencia Terminal por Unidad Académica y Programa Educativo Nivel Licenciatura

Unidad Académica / Programa Educativo	Nuevo Ingreso	Egresados 2019-2020	Eficiencia Terminal
Licenciatura	7,626	3,960	51.93
Centro Regional de Educación Superior Campus Cruz Grande (Costa Chica)	32	8	25.00
Ing. en Energías Limpias	18	2	11.11
Lic. en Ciencia y Tecnología de los Alimentos	14	6	42.86
Centro Regional de Educación Superior Campus Huamuxtitlán (Montaña)	62	41	66.13
Ing. en Producción Sustentable Alimentaria	22	10	45.45
Lic. en Nutrición y Ciencia de los Alimentos	40	31	77.50
Centro Regional de Educación Superior Campus Llano Largo (Acapulco)	260	128	49.23
Escuela Superior de Ciencias Ambientales	88	48	54.55
Lic. en Ciencias Ambientales	88	48	54.55
Escuela Superior de Cultura Física y Deporte	40	10	25.00
Lic. en Cultura Física y Deportes	40	10	25.00
Escuela Superior de Nutrición y Ciencias de los Alimentos	63	47	74.60
Lic. en Nutrición y Ciencia de los Alimentos	63	47	74.60
Facultad de Economía	69	23	33.33
Lic. en Economía	69	23	33.33
Centro Regional de Educación Superior Campus Taxco el Viejo (Norte)	54	33	61.11
Lic. en Nutrición y Ciencia de los Alimentos	54	33	61.11
Centro Regional de Educación Superior Campus Técpan (Costa Grande)	170	19	11.18
Escuela Superior de Desarrollo Sustentable	73	17	23.29
Ing. en Producción Sustentable	41	7	17.07
Ing. en Sistemas Ambientales	32	10	31.25
Escuela Superior de Medicina Veterinaria y Zootecnia Núm. 3	97	2	2.06
Lic. en Medicina Veterinaria y Zootecnia	97	2	2.06
Centro Regional de Educación Superior Campus Zumpango (Centro)	204	116	56.86
Campus Zumpango (Eduardo Neri)	105	69	65.71
Ing. en Minas	54	36	66.67
Ing. en Prevención de Desastres y Protección Civil	51	33	64.71
Escuela Superior de Artes	53	30	56.60
Lic. en Artes	53	30	56.60
Facultad de Gobierno y Gestión Pública	46	17	36.96
Lic. en Gobierno y Gestión Pública	46	17	36.96
Escuela Superior de Antropología Social	20	0	0.00
Lic. en Antropología Social	20	0	0.00
Escuela Superior de Ciencias de la Educación	132	0	0.00
Lic. en Ciencias de la Educación	132	0	0.00
Escuela Superior de Ciencias de la Tierra	52	36	69.23
Lic. en Geografía	21	17	80.95
Lic. en Geología	31	19	61.29
Escuela Superior de Ciencias del Desarrollo Regional Núm. 2	32	18	56.25
Lic. en Desarrollo Regional	32	18	56.25
Escuela Superior de Ciencias Económicas	227	127	55.95
Lic. en Economía	227	127	55.95
Escuela Superior de Ciencias Naturales	177	132	74.58
Lic. en Biología Experimental	70	49	70.00
Lic. Químico Farmacéutico Biólogo	107	83	77.57
Escuela Superior de Ciencias y Tecnologías de la Información	66	8	12.12
Lic. en Ciencias y Tecnologías de la Información	66	8	12.12
Escuela Superior de Diseño y Arquitectura	92	36	39.13
Lic. en Arquitectura	54	22	40.74
Lic. en Diseño Gráfico	25	9	36.00
Lic. en Diseño Industrial	13	5	38.46
Escuela Superior de Enfermería Núm. 1	258	144	55.81
Lic. en Enfermería	258	144	55.81
Escuela Superior de Enfermería Núm. 3	131	121	92.37
Lic. en Enfermería	131	121	92.37
Escuela Superior de Enfermería Núm. 4	322	223	69.25
Lic. en Enfermería	322	223	69.25
Escuela Superior de Enfermería Núm. 5	119	97	81.51
Lic. en Enfermería	119	97	81.51
Escuela Superior de Matemáticas Núm. 2	39	4	10.26
Lic. en Matemática Educativa	20	0	0.00
Lic. en Matemáticas	19	4	21.05

Eficiencia Terminal por Unidad Académica y Programa Educativo

Nivel Licenciatura

(continuación)

Unidad Académica /Programa Educativo	Nuevo Ingreso*	Egresados 2019 - 2020	Eficiencia Terminal
Escuela Superior de Medicina Veterinaria y Zootecnia	79	20	25.32
Lic. en Medicina Veterinaria y Zootecnia	79	20	25.32
Escuela Superior de Psicología	353	172	48.73
Lic. en Psicología	353	172	48.73
Escuela Superior de Sociología	71	38	53.52
Lic. en Sociología de la Comunicación y Educación	71	38	53.52
Escuela Superior de Turismo Zihuatanejo	46	23	50.00
Lic. en Gestión Turística	46	23	50.00
Facultad de Arquitectura y Urbanismo	141	84	59.57
Arquitecto Urbanista	141	84	59.57
Facultad de Ciencias Agropecuarias y Ambientales	183	27	14.75
Ing. Agrónomo	135	2	1.48
Lic. en Agroecología	48	25	52.08
Facultad de Ciencias Químico Biológicas	301	137	45.51
Lic. en Biología	67	35	52.24
Lic. en Biotecnología	32	10	31.25
Lic. en Químico Biólogo Parasitólogo	202	92	45.54
Facultad de Comunicación y Mercadotecnia	174	82	47.13
Lic. en Ciencias de la Comunicación	116	59	50.86
Lic. en Mercadotecnia	58	23	39.66
Facultad de Contaduría y Administración	954	533	55.87
Lic. en Administración	376	216	57.45
Lic. en Contaduría	578	317	54.84
Facultad de Derecho	577	372	64.47
Lic. en Derecho	577	372	64.47
Facultad de Derecho Acapulco	494	357	72.27
Lic. en Derecho	494	357	72.27
Facultad de Ecología Marina	74	17	22.97
Lic. en Ecología Marina	74	17	22.97
Facultad de Enfermería Núm. 2	318	241	75.79
Lic. en Enfermería	318	241	75.79
Facultad de Filosofía y Letras	131	42	32.06
Lic. en Filosofía	25	2	8.00
Lic. en Historia	50	20	40.00
Lic. en Literatura Hispanoamericana	24	5	20.83
Lic. en Sociología	32	15	46.88
Facultad de Ingeniería	268	131	48.88
Ing. Civil	92	57	61.96
Ing. Constructor	37	18	48.65
Ing. en Computación	104	41	39.42
Ing. Topógrafo y Geomático	35	15	42.86
Facultad de Lenguas Extranjeras	72	52	72.22
Lic. en Enseñanza del Idioma Inglés	72	52	72.22
Facultad de Matemáticas	162	12	7.41
Lic. en Matemáticas	122	12	9.84
Lic. en Matemáticas Educativas	40	0	0.00
Facultad de Medicina	123	118	95.93
Médico Cirujano	123	118	95.93
Facultad de Medicina Veterinaria y Zootecnia Núm. 2	134	32	23.88
Lic. en Medicina Veterinaria y Zootecnia	134	32	23.88
Facultad de Odontología	181	17	9.39
Cirujano Dentista	181	17	9.39
Facultad de Turismo	262	131	50.00
Lic. en Gestión Turística	262	131	50.00
Instituto Internacional de Estudios Políticos Avanzados "Ignacio Manuel Altamirano"	79	31	39.24
Lic. en Ciencias Políticas y Administración Pública	79	31	39.24

Fuente: Dirección General de Planeación y Evaluación Institucional – Dirección de Evaluación y Acreditación - Departamento de seguimiento de estudiantes, egresados y empleadores y *Anuarios Estadísticos UAGro.

Evolución de la Matrícula Escolar de Primer Ingreso por Unidad Académica Nivel Licenciatura del CE 2011-2012 al 2020-2021

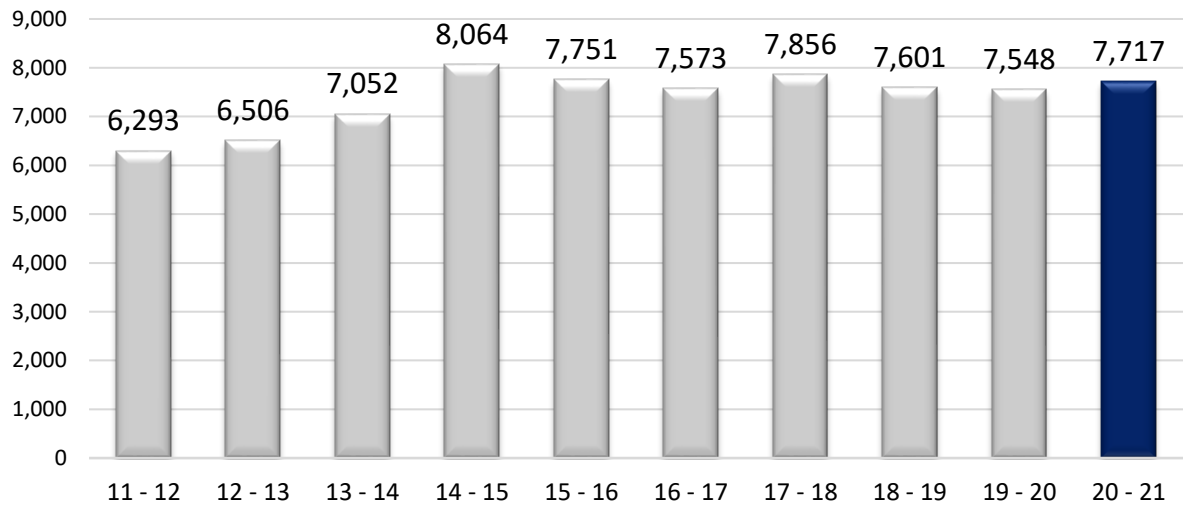
Unidad Académica	Ciclo Escolar									
	11 - 12	12 - 13	13 - 14	14 - 15	15 - 16	16 - 17	17 - 18	18 - 19	19 - 20	20 - 21
Nivel Licenciatura	6,293	6,506	7,052	8,064	7,751	7,573	7,856	7,601	7,548	7,717
Sistema Escolarizado	6,293	6,506	7,052	8,064	7,751	7,573	7,856	7,601	7,500	7,659
Centro de Ciencias del Desarrollo Regional	26	35	30	66	59	0	0	0	0	0
Centro Regional de Educación Superior Campus Cruz Grande	-	-	-	61	32	42	58	32	43	27
Centro Regional de Educación Superior Campus Huamuxtitlán	-	-	-	72	62	68	69	69	64	60
Centro Regional de Educación Superior Campus Llano Largo	128	160	168	258	220	229	274	269	308	372
Campus Llano Largo (Acapulco)	-	-	-	83	63	83	112	122	122	0
Escuela Superior de Ciencias Ambientales	74	79	92	94	88	79	79	80	104	85
Escuela Superior de Ciencias de la Educación Núm. 2	-	-	-	-	-	-	-	-	-	90
Escuela Superior de Cultura Física y Deporte	-	-	-	-	-	-	-	-	-	57
Escuela Superior de Nutrición y Ciencias de los Alimentos	-	-	-	-	-	-	-	-	-	65
Facultad de Economía	54	81	76	81	69	67	83	67	82	75
Centro Regional de Educación Superior Campus Taxco el Viejo	-	-	-	46	54	104	106	102	122	110
Centro Regional de Educación Superior Campus Técpan	-	94	115	73	197	192	195	166	176	159
Escuela Superior de Desarrollo Sustentable	-	94	115	73	100	91	104	66	82	35
Escuela Superior de Medicina Veterinaria y Zootecnia Núm. 3	-	-	-	-	97	101	91	100	94	124
Centro Regional de Educación Superior Campus Zumpango	33	48	53	196	203	223	264	239	190	213
Campus Zumpango (Eduardo Neri)	-	-	-	100	105	124	150	147	98	128
Escuela Superior de Artes	33	48	53	55	52	53	61	43	47	40
Facultad de Gobierno y Gestión Pública	-	-	-	41	46	46	53	49	45	45
Escuela Superior de Antropología Social	16	17	39	22	25	20	15	18	19	23
Escuela Superior de Ciencias de la Educación	101	123	61	170	226	132	164	173	227	126
Escuela Superior de Ciencias de la Tierra	64	91	85	112	66	52	53	44	41	55
Escuela Superior de Ciencias del Desarrollo Regional Núm. 2	-	-	-	-	-	32	32	22	20	12
Escuela Superior de Ciencias Económicas	211	238	218	232	238	227	229	210	161	159
Escuela Superior de Ciencias Naturales	156	163	169	207	177	206	233	155	158	169
Escuela Superior de Ciencias y Tecnologías de la Información	42	59	69	68	61	66	52	60	58	81
Escuela Superior de Diseño y Arquitectura	-	95	81	93	89	107	98	111	111	91
Escuela Superior de Enfermería Núm. 1	178	181	250	253	258	236	213	233	231	245
Escuela Superior de Enfermería Núm. 3	84	90	142	176	31	131	134	147	143	147
Escuela Superior de Enfermería Núm. 4	288	380	304	394	322	304	298	282	230	286
Escuela Superior de Enfermería Núm. 5	-	-	-	106	119	132	130	159	117	141
Escuela Superior de Matemáticas Núm. 2	-	-	-	-	-	34	36	48	39	32
Escuela Superior de Medicina Veterinaria y Zootecnia	125	79	74	154	79	76	99	94	74	102
Escuela Superior de Psicología	313	289	328	361	353	315	304	302	303	352
Escuela Superior de Sociología	94	82	68	82	81	71	86	56	56	53
Escuela Superior de Turismo Zihuatanejo	-	-	-	-	-	39	32	29	50	29
Facultad de Arquitectura y Urbanismo	189	170	166	142	141	162	127	140	167	166
Facultad de Ciencias Agropecuarias y Ambientales	95	117	135	198	156	183	127	131	123	118
Facultad de Ciencias Químico Biológicas	271	264	298	335	335	301	313	309	294	314
Facultad de Comunicación y Mercadotecnia	213	188	227	207	182	174	209	173	191	195
Facultad de Contaduría y Administración	705	723	781	905	954	902	909	885	826	782
Facultad de Derecho	610	637	697	713	577	633	683	652	680	691
Facultad de Derecho Acapulco	463	464	469	488	494	454	499	523	499	503
Facultad de Ecología Marina	74	76	89	80	72	74	78	62	68	71
Facultad de Enfermería Núm. 2	370	404	400	259	318	325	399	395	391	420
Facultad de Filosofía y Letras	193	221	177	151	164	131	151	112	96	135
Facultad de Ingeniería	312	250	309	284	276	246	265	256	243	230
Facultad de Lenguas Extranjeras	71	70	75	70	70	72	73	75	76	81
Facultad de Matemáticas	213	147	197	168	222	159	148	147	163	172
Facultad de Medicina	121	108	125	123	123	124	136	152	167	184
Facultad de Medicina Veterinaria y Zootecnia Núm. 2	-	-	95	132	134	142	106	133	117	132
Facultad de Odontología	128	155	175	207	181	188	180	193	199	198
Facultad de Turismo	365	252	311	317	308	186	197	182	201	147
Instituto Internacional de Estudios Políticos Avanzados "Ignacio Manuel Altamirano"	41	36	72	83	92	79	82	61	58	76
Sistema Virtual	0	0	0	0	0	0	0	0	48	58
Sistema de Universidad Virtual	0	0	0	0	0	0	0	0	48	58

Evolución de la Matrícula Escolar Total por Unidad Académica Nivel Licenciatura del CE 2011-2012 al 2020-2021

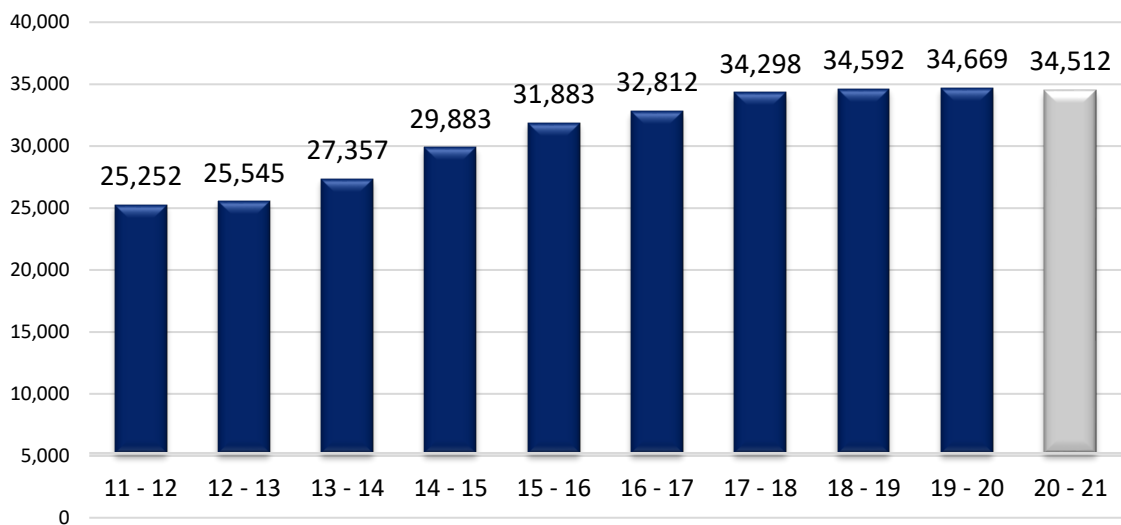
Unidad Académica	Ciclo Escolar									
	11 - 12	12 - 13	13 - 14	14 - 15	15 - 16	16 - 17	17 - 18	18 - 19	19 - 20	20 - 21
Nivel Licenciatura	25,252	25,545	27,357	29,883	31,883	32,812	34,298	34,592	34,669	34,512
Sistema Escolarizado	25,252	25,545	27,357	29,883	31,883	32,812	34,298	34,592	34,592	34,398
Centro de Ciencias del Desarrollo Regional	125	152	99	153	188	0	0	0	0	0
Centro Regional de Educación Superior Campus Cruz Grande	-	-	-	61	32	42	188	204	163	169
Centro Regional de Educación Superior Campus Huamuxtitlán	-	-	-	72	121	176	237	295	314	300
Centro Regional de Educación Superior Campus Llano Largo	447	526	495	714	781	830	895	1,020	1,100	1,430
Campus Llano Largo (Acapulco)	-	-	-	83	137	204	299	410	453	0
Escuela Superior de Ciencias Ambientales	279	310	251	372	388	361	338	339	349	347
Escuela Superior de Ciencias de la Educación Núm. 2	-	-	-	-	-	-	-	-	-	278
Escuela Superior de Cultura Física y Deporte	-	-	-	-	-	-	-	-	-	213
Escuela Superior de Nutrición y Ciencias de los Alimentos	-	-	-	-	-	-	-	-	-	281
Facultad de Economía	168	216	244	259	256	265	258	271	298	311
Centro Regional de Educación Superior Campus Taxco el Viejo	-	-	-	46	92	197	291	394	479	491
Centro Regional de Educación Superior Campus Técpan	-	94	173	246	424	510	591	642	694	742
Escuela Superior de Desarrollo Sustentable	-	94	173	246	266	287	312	286	310	280
Escuela Superior de Medicina Veterinaria y Zootecnia Núm. 3	-	-	-	-	158	223	279	356	384	462
Centro Regional de Educación Superior Campus Zumpango	33	74	109	287	444	583	747	880	843	854
Campus Zumpango (Eduardo Neri)	-	-	-	142	270	298	418	547	504	520
Escuela Superior de Artes	33	74	109	145	174	181	188	181	184	160
Facultad de Gobierno y Gestión Pública	-	-	-	-	-	104	141	152	155	174
Escuela Superior de Antropología Social	52	55	65	56	75	71	57	64	56	63
Escuela Superior de Ciencias de la Educación	101	221	65	314	359	368	457	491	577	411
Escuela Superior de Ciencias de la Tierra	341	351	240	413	409	342	338	283	245	215
Escuela Superior de Ciencias del Desarrollo Regional Núm. 2	-	-	-	-	-	159	154	122	76	68
Escuela Superior de Ciencias Económicas	721	769	758	759	795	825	806	785	706	612
Escuela Superior de Ciencias Naturales	372	499	645	726	742	831	908	863	857	815
Escuela Superior de Ciencias y Tecnologías de la Información	67	156	179	190	200	211	215	197	198	234
Escuela Superior de Diseño y Arquitectura	-	95	131	175	89	330	358	386	428	450
Escuela Superior de Enfermería Núm. 1	628	610	827	878	1,161	1,211	1,194	1,188	1,159	1,137
Escuela Superior de Enfermería Núm. 3	332	321	388	479	485	632	678	675	666	680
Escuela Superior de Enfermería Núm. 4	785	1,013	1,132	1,272	1,554	1,574	1,586	1,358	1,221	1,247
Escuela Superior de Enfermería Núm. 5	-	-	-	198	294	411	530	581	589	600
Escuela Superior de Matemáticas Núm. 2	-	-	-	-	-	35	71	115	155	173
Escuela Superior de Medicina Veterinaria y Zootecnia	484	210	237	469	259	299	314	323	322	339
Escuela Superior de Psicología	1,209	1,049	1,282	1,380	1,457	1,487	1,487	1,485	1,426	1,449
Escuela Superior de Sociología	328	362	317	287	309	238	272	259	232	226
Escuela Superior de Turismo Zihuatanejo	-	-	-	-	-	39	167	138	149	133
Facultad de Arquitectura y Urbanismo	824	733	698	750	722	740	722	667	706	714
Facultad de Ciencias Agropecuarias y Ambientales	306	318	363	488	540	570	660	642	583	551
Facultad de Ciencias Químico Biológicas	1,154	1,152	1,220	1,122	1,240	1,210	1,231	1,197	1,347	1,351
Facultad de Comunicación y Mercadotecnia	882	855	896	768	799	799	841	740	807	796
Facultad de Contaduría y Administración	3,039	3,158	3,265	3,300	3,505	3,623	3,798	3,868	3,674	3,496
Facultad de Derecho	2,842	2,927	3,093	3,239	3,218	3,259	3,048	3,187	3,209	3,288
Facultad de Derecho Acapulco	2,041	2,038	1,997	2,044	2,134	2,147	2,154	2,193	2,197	2,112
Facultad de Ecología Marina	298	350	312	292	306	343	242	259	265	275
Facultad de Enfermería Núm. 2	1,218	1,367	1,594	1,582	1,937	1,871	1,928	1,881	1,894	1,952
Facultad de Filosofía y Letras	671	669	651	578	595	545	459	400	340	398
Facultad de Ingeniería	1,497	1,481	1,462	1,464	1,452	1,535	1,630	1,651	1,632	1,618
Facultad de Lenguas Extranjeras	221	247	268	277	256	249	256	269	276	310
Facultad de Matemáticas	683	489	592	687	716	612	570	510	451	442
Facultad de Medicina	1,274	1,131	1,262	1,395	1,474	1,222	1,487	1,749	1,827	1,782
Facultad de Medicina Veterinaria y Zootecnia Núm. 2	-	-	247	382	342	440	494	507	548	545
Facultad de Odontología	652	709	760	812	837	891	912	913	1,068	930
Facultad de Turismo	1,379	1,122	1,257	1,210	1,169	1,011	968	882	857	753
Instituto Internacional de Estudios Políticos Avanzados "Ignacio Manuel Altamirano"	246	242	278	318	371	344	357	329	256	247
Sistema Virtual	0	0	0	0	0	0	0	0	77	114
Sistema de Universidad Virtual	0	0	0	0	0	0	0	0	77	114



**Evolución de la Matrícula Escolar de Primer Ingreso
del CE 2011-2012 al 2020-2021
Nivel Licenciatura**



**Evolución de la Matrícula Escolar Total
del CE 2011-2012 al 2020-2021
Nivel Licenciatura**



Número de Becas por Unidad Académica, Programa Educativo y Sexo

Nivel Licenciatura

Unidad Académica / Programa Educativo	Jóvenes Escribiendo el Futuro			Otra Beca Federal*			Total		
	Hombres	Mujeres	Total	Hombres	Mujeres	Total	Hombres	Mujeres	Total
Nivel Licenciatura	2,596	3,347	5,943	3,695	5,939	9,634	6,291	9,286	15,577
Centro Regional de Educación Superior Campus Cruz Grande (Costa Chica)	35	45	80	0	2	2	35	47	82
Ing. en Energías Limpias	21	12	33	0	1	1	21	13	34
Lic. en Ciencia y Tecnología de los Alimentos	14	33	47	0	1	1	14	34	48
Centro Regional de Educación Superior Campus Huamuxtílán (Montaña)	63	151	214	1	1	2	64	152	216
Ing. en Producción Sustentable Alimentaria	43	37	80	0	1	1	43	38	81
Lic. en Nutrición y Ciencia de los Alimentos	20	114	134	1	0	1	21	114	135
Centro Regional de Educación Superior Campus Llano Largo (Acapulco)	64	94	158	128	167	295	192	261	453
Escuela Superior de Ciencias Ambientales	27	42	69	40	55	95	67	97	164
Lic. en Ciencias Ambientales	27	42	69	40	55	95	67	97	164
Escuela Superior de Ciencias de la Educación Núm. 2	0	0	0	0	0	0	0	0	0
Lic. en Ciencias de la Educación	0	0	0	0	0	0	0	0	0
Escuela Superior de Cultura Física y Deporte	16	9	25	28	16	44	44	25	69
Lic. en Cultura Física y Deportes	16	9	25	28	16	44	44	25	69
Escuela Superior de Nutrición y Ciencias de los Alimentos	15	31	46	20	50	70	35	81	116
Lic. en Nutrición y Ciencia de los Alimentos	15	31	46	20	50	70	35	81	116
Facultad de Economía	6	12	18	40	46	86	46	58	104
Lic. en Economía	6	12	18	40	46	86	46	58	104
Centro Regional de Educación Superior Campus Taxco el Viejo (Norte)	10	10	20	11	27	38	21	37	58
Lic. en Fisioterapia	6	5	11	0	2	2	6	7	13
Lic. en Nutrición y Ciencia de los Alimentos	4	5	9	11	25	36	15	30	45
Centro Regional de Educación Superior Campus Técpan (Costa Grande)	183	148	331	14	13	27	197	161	358
Escuela Superior de Desarrollo Sustentable	60	52	112	8	6	14	68	58	126
Ing. en Producción Sustentable	52	50	102	8	6	14	60	56	116
Ing. en Sistemas Ambientales	8	2	10	0	0	0	8	2	10
Escuela Superior de Medicina Veterinaria y Zootecnia Núm. 3	123	96	219	6	7	13	129	103	232
Lic. en Medicina Veterinaria y Zootecnia	123	96	219	6	7	13	129	103	232
Centro Regional de Educación Superior Campus Zumpango (Centro)	326	152	478	39	49	88	365	201	566
Campus Zumpango (Eduardo Neri)	261	105	366	9	7	16	270	112	382
Ing. en Edificación y Administración de Obras	72	25	97	6	3	9	78	28	106
Ing. en Minas	119	41	160	1	3	4	120	44	164
Ing. en Prevención de Desastres y Protección Civil	70	39	109	2	1	3	72	40	112
Escuela Superior de Artes	27	16	43	17	22	39	44	38	82
Lic. en Artes	27	16	43	17	22	39	44	38	82
Facultad de Gobierno y Gestión Pública	38	31	69	13	20	33	51	51	102
Lic. en Gobierno y Gestión Pública	38	31	69	13	20	33	51	51	102
Escuela Superior de Antropología Social	15	17	32	1	0	1	16	17	33
Lic. en Antropología Social	15	17	32	1	0	1	16	17	33
Escuela Superior de Ciencias de la Educación	12	29	41	77	213	290	89	242	331
Lic. en Ciencias de la Educación	12	29	41	77	213	290	89	242	331
Escuela Superior de Ciencias de la Tierra	3	5	8	5	5	10	8	10	18
Lic. en Geografía	0	3	3	1	1	2	1	4	5
Lic. en Geología	3	2	5	4	4	8	7	6	13

*Otra beca federal (Manutención, Promotores por la paz, Beca INPI, Titulación, Verano de investigación, Continuidad, Manutención hijo de militares)

Número de Becas por Unidad Académica, Programa Educativo y Sexo Nivel Licenciatura

(continuación)

Unidad Académica / Programa Educativo	Jóvenes Escribiendo el Futuro			Otra Beca Federal*			Total		
	Hombres	Mujeres	Total	Hombres	Mujeres	Total	Hombres	Mujeres	Total
Escuela Superior de Ciencias del Desarrollo Regional Núm. 2	18	26	44	1	2	3	19	28	47
Lic. en Desarrollo Regional	18	26	44	1	2	3	19	28	47
Escuela Superior de Ciencias Económicas	64	53	117	101	180	281	165	233	398
Lic. en Economía	64	53	117	101	180	281	165	233	398
Escuela Superior de Ciencias Naturales	242	332	574	14	19	33	256	351	607
Lic. en Biología Experimental	84	94	178	10	7	17	94	101	195
Lic. Químico Farmacéutico Biólogo	158	238	396	4	12	16	162	250	412
Escuela Superior de Ciencias y Tecnologías de la Información	5	2	7	41	12	53	46	14	60
Lic. en Ciencias y Tecnologías de la Información	5	2	7	41	12	53	46	14	60
Escuela Superior de Diseño y Arquitectura	85	44	129	58	34	92	143	78	221
Lic. en Arquitectura	13	8	21	9	10	19	22	18	40
Lic. en Diseño Gráfico	7	13	20	13	9	22	20	22	42
Lic. en Diseño Industrial	65	23	88	36	15	51	101	38	139
Escuela Superior de Enfermería Núm.1	20	92	112	86	500	586	106	592	698
Lic. en Enfermería	20	92	112	86	500	586	106	592	698
Escuela Superior de Enfermería Núm. 3	103	371	474	14	64	78	117	435	552
Lic. en Enfermería	103	371	474	14	64	78	117	435	552
Escuela Superior de Enfermería Núm. 4	20	74	94	31	124	155	51	198	249
Lic. en Enfermería	20	74	94	31	124	155	51	198	249
Escuela Superior de Enfermería Núm. 5	62	245	307	7	14	21	69	259	328
Lic. en Enfermería	62	245	307	7	14	21	69	259	328
Escuela Superior de Matemáticas Núm. 2	6	5	11	16	6	22	22	11	33
Lic. en Matemática Educativa	4	2	6	7	4	11	11	6	17
Lic. en Matemáticas	2	3	5	9	2	11	11	5	16
Escuela Superior de Medicina Veterinaria y Zootecnia	53	27	80	3	8	11	56	35	91
Lic. en Medicina Veterinaria y Zootecnia	53	27	80	3	8	11	56	35	91
Escuela Superior de Psicología	13	64	77	117	421	538	130	485	615
Lic. en Psicología	13	64	77	117	421	538	130	485	615
Escuela Superior de Sociología	12	22	34	22	41	63	34	63	97
Lic. en Sociología de la Comunicación y Educación	12	22	34	22	41	63	34	63	97
Escuela Superior de Turismo Zihuatanejo	0	4	4	13	44	57	13	48	61
Lic. en Gestión Turística	0	4	4	13	44	57	13	48	61
Lic. en Innovación Hotelera y Gestión Turística Sustentable	0	0	0	0	0	0	0	0	0
Facultad de Arquitectura y Urbanismo	73	61	134	103	120	223	176	181	357
Arquitecto Urbanista	73	61	134	103	120	223	176	181	357
Facultad de Ciencias Agropecuarias y Ambientales	103	68	171	116	91	207	219	159	378
Ing. Agrónomo	94	57	151	100	69	169	194	126	320
Ing. en Agroecología	9	11	20	16	22	38	25	33	58
Facultad de Ciencias Químico Biológicas	151	255	406	120	221	341	271	476	747
Lic. en Biología	20	43	63	17	42	59	37	85	122
Lic. en Biotecnología	16	25	41	11	23	34	27	48	75
Lic. Químico Biólogo Parasitólogo	115	187	302	92	156	248	207	343	550
Facultad de Comunicación y Mercadotecnia	11	22	33	106	160	266	117	182	299
Lic. en Ciencias de la Comunicación	9	13	22	69	97	166	78	110	188
Lic. en Mercadotecnia	2	9	11	37	63	100	39	72	111

*Otra beca federal (Manutención, Promotores por la paz, Beca INPI, Titulación, Verano de investigación, Continuidad, Manutención hijo de militares)

Número de Becas por Unidad Académica, Programa Educativo y Sexo

Nivel Licenciatura

(continuación)

Unidad Académica / Programa Educativo	Jóvenes Escribiendo el Futuro			Otra Beca Federal*			Total		
	Hombres	Mujeres	Total	Hombres	Mujeres	Total	Hombres	Mujeres	Total
Facultad de Contaduría y Administración	305	427	732	429	492	921	734	919	1,653
Lic. en Administración	133	171	304	161	205	366	294	376	670
Lic. en Contaduría	172	256	428	268	287	555	440	543	983
Facultad de Derecho	53	65	118	521	734	1,255	574	799	1,373
Lic. en Derecho	53	65	118	521	734	1,255	574	799	1,373
Facultad de Derecho Acapulco	34	61	95	329	426	755	363	487	850
Lic. en Derecho	34	61	95	329	426	755	363	487	850
Facultad de Ecología Marina	27	46	73	28	34	62	55	80	135
Lic. en Ecología Marina	27	46	73	28	34	62	55	80	135
Facultad de Enfermería Núm. 2	18	83	101	135	506	641	153	589	742
Lic. en Enfermería	18	83	101	135	506	641	153	589	742
Facultad de Filosofía y Letras	15	25	40	45	71	116	60	96	156
Lic. en Filosofía	0	3	3	7	14	21	7	17	24
Lic. en Historia	10	9	19	22	22	44	32	31	63
Lic. en Literatura Hispanoamericana	2	6	8	13	26	39	15	32	47
Lic. en Sociología	3	7	10	3	9	12	6	16	22
Facultad de Ingeniería	61	23	84	383	146	529	444	169	613
Ing. Civil	20	12	32	162	62	224	182	74	256
Ing. Constructor	14	1	15	85	24	109	99	25	124
Ing. en Computación	18	6	24	105	45	150	123	51	174
Ing. Topógrafo y Geomático	9	4	13	31	15	46	40	19	59
Facultad de Lenguas Extranjeras	15	22	37	24	41	65	39	63	102
Lic. en Enseñanza del Idioma Inglés	15	22	37	24	41	65	39	63	102
Facultad de Matemáticas	13	5	18	78	74	152	91	79	170
Lic. en Matemáticas	13	4	17	67	66	133	80	70	150
Lic. en Matemáticas Educativas	0	1	1	11	8	19	11	9	20
Facultad de Medicina	13	21	34	246	381	627	259	402	661
Médico Cirujano	13	21	34	246	381	627	259	402	661
Facultad de Medicina Veterinaria y Zootecnia Núm. 2	251	88	339	20	14	34	271	102	373
Lic. en Medicina Veterinaria y Zootecnia	251	88	339	20	14	34	271	102	373
Facultad de Odontología	6	26	32	108	290	398	114	316	430
Cirujano Dentista	6	26	32	108	290	398	114	316	430
Facultad de Turismo	11	21	32	77	167	244	88	188	276
Lic. en Gestión Turística	11	21	32	77	167	244	88	188	276
Instituto Internacional de Estudios Políticos Avanzados "Ignacio Manuel Altamirano"	22	16	38	27	25	52	49	41	90
Lic. en Ciencias Políticas y Administración Pública	22	16	38	27	25	52	49	41	90

*Otra beca federal (Manutención, Promotores por la paz, Beca INPI, Titulación, Verano de investigación, Continuidad, Manutención hijo de militares)

Fuente: Dirección General de Atención a Estudiantes y Gestión Escolar - Dirección de Servicios Estudiantiles - Departamento de Becas.

Movilidad Nacional por Unidad Académica y Programa Educativo Nivel Licenciatura

Unidad Académica / Programa Educativo	Movilidad Nacional			Con Valor Curricular	Habla ntes de Lenguas Indígenas
	Hombres	Mujeres	Total		
Total	43	42	85	85	3
Centro Regional de Educación Superior Campus Llano Largo (Acapulco)	2	5	7	7	0
Escuela Superior de Nutrición y Ciencias de los Alimentos	2	4	6	6	0
Lic. en Nutrición y Ciencia de los Alimentos	2	4	6	6	0
Facultad de Economía	0	1	1	1	0
Lic. en Economía	0	1	1	1	0
Centro Regional de Educación Superior Campus Técpan (Costa Grande)	3	6	9	9	0
Escuela Superior de Desarrollo Sustentable	1	0	1	1	0
Ing. en Sistemas Ambientales	1	0	1	1	0
Escuela Superior de Medicina Veterinaria y Zootecnia Núm. 3	2	6	8	8	0
Lic. en Medicina Veterinaria y Zootecnia	2	6	8	8	0
Centro Regional de Educación Superior Campus Zumpango (Centro)	0	1	1	1	0
Campus Zumpango (Eduardo Neri)	0	1	1	1	0
Ing. en Prevención de Desastres y Protección Civil	0	1	1	1	0
Escuela Superior de Ciencias Económicas	1	0	1	1	1
Lic. en Economía	1	0	1	1	1
Escuela Superior de Diseño y Arquitectura	0	3	3	3	0
Lic. en Arquitectura	0	2	2	2	0
Lic. en Diseño Industrial	0	1	1	1	0
Escuela Superior de Enfermería Núm. 1	1	2	3	3	0
Lic. en Enfermería	1	2	3	3	0
Escuela Superior de Medicina Veterinaria y Zootecnia	20	11	31	31	0
Lic. en Medicina Veterinaria y Zootecnia	20	11	31	31	0
Facultad de Arquitectura y Urbanismo	2	2	4	4	0
Arquitecto Urbanista	2	2	4	4	0
Facultad de Comunicación y Mercadotecnia	2	1	3	3	0
Lic. en Ciencias de la Comunicación	2	0	2	2	0
Lic. en Mercadotecnia	0	1	1	1	0
Facultad de Derecho	3	1	4	4	0
Lic. en Derecho	3	1	4	4	0
Facultad de Derecho Acapulco	0	5	5	5	0
Lic. en Derecho	0	5	5	5	0
Facultad de Medicina Veterinaria y Zootecnia Núm. 2	8	3	11	11	2
Lic. en Medicina Veterinaria y Zootecnia	8	3	11	11	2
Facultad de Odontología	1	0	1	1	0
Cirujano Dentista	1	0	1	1	0
Instituto Internacional de Estudios Políticos Avanzados "Ignacio Manuel Altamirano"	0	2	2	2	0
Lic. en Ciencias Políticas y Administración Pública	0	2	2	2	0

Fuente: Coordinación General de Vinculación y Cooperación - Coordinación de Cooperación e Internacionalización - Departamento de Cooperación y Movilidad.

Movilidad Internacional por Unidad Académica y Programa Educativo
Nivel Licenciatura

Unidad Académica / Programa Educativo	Movilidad Internacional			Con Valor Curricular	Habla ntes de Lenguas Indígenas
	Hombres	Mujeres	Total		
Total	23	35	58	58	3
Centro Regional de Educación Superior Campus Taxco el Viejo (Norte)	0	1	1	1	0
Lic. en Fisioterapia	0	1	1	1	0
Centro Regional de Educación Superior Campus Zumpango (Centro)	1	0	1	1	0
Facultad de Gobierno y Gestión Pública	1	0	1	1	0
Lic. en Gobierno y Gestión Pública	1	0	1	1	0
Escuela Superior de Antropología Social	1	1	2	2	0
Lic. en Antropología Social	1	1	2	2	0
Escuela Superior de Ciencias Económicas	1	0	1	1	0
Lic. en Economía	1	0	1	1	0
Escuela Superior de Sociología	1	0	1	1	0
Lic. en Sociología de la Comunicación y Educación	1	0	1	1	0
Facultad de Comunicación y Mercadotecnia	4	8	12	12	1
Lic. en Ciencias de la Comunicación	2	6	8	8	1
Lic. en Mercadotecnia	2	2	4	4	0
Facultad de Contaduría y Administración	6	7	13	13	0
Lic. en Administración	6	7	13	13	0
Facultad de Derecho	0	3	3	3	0
Lic. en Derecho	0	3	3	3	0
Facultad de Ecología Marina	0	1	1	1	0
Lic. en Ecología Marina	0	1	1	1	0
Facultad de Filosofía y Letras	1	4	5	5	0
Lic. en Historia	1	3	4	4	0
Lic. en Literatura Hispanoamericana	0	1	1	1	0
Facultad de Lenguas Extranjeras	1	1	2	2	0
Lic. en Enseñanza del Idioma Inglés	1	1	2	2	0
Facultad de Medicina Veterinaria y Zootecnia Núm. 2	2	0	2	2	2
Lic. en Medicina Veterinaria y Zootecnia	2	0	2	2	2
Facultad de Turismo	0	3	3	3	0
Lic. en Gestión Turística	0	3	3	3	0
Instituto Internacional de Estudios Políticos Avanzados "Ignacio Manuel Altamirano"	5	6	11	11	0
Lic. en Ciencias Políticas y Administración Pública	5	6	11	11	0

Fuente: Coordinación General de Vinculación y Cooperación - Coordinación de Cooperación e Internacionalización - Departamento de Cooperación y Movilidad.

Prestadores de Servicio Social por Unidad Académica, Programa Educativo y Sector Nivel Licenciatura

Unidad Académica / Programa Educativo	Sector Educativo		Sector Público		Sector Social		Total		
	Hombres	Mujeres	Hombres	Mujeres	Hombres	Mujeres	Hombres	Mujeres	Total
Nivel Licenciatura	968	1,063	782	1,080	241	285	1,991	2,428	4,419
Centro Regional de Educación Superior Campus Cruz Grande (Costa Chica)	11	9	4	6	0	0	15	15	30
Ing. en Energías Limpias	10	1	2	1	0	0	12	2	14
Lic. en Ciencia y Tecnología de los Alimentos	1	8	2	5	0	0	3	13	16
Centro Regional de Educación Superior Campus Huamuxtlán (Montaña)	5	7	9	15	0	1	14	23	37
Ing. en Producción Sustentable Alimentaria	5	0	6	6	0	0	11	6	17
Lic. en Nutrición y Ciencia de los Alimentos	0	7	3	9	0	1	3	17	20
Centro Regional de Educación Superior Campus Llano Largo (Acapulco)	50	53	30	31	7	5	87	89	176
Escuela Superior de Ciencias Ambientales	17	28	0	1	0	0	17	29	46
Lic. en Ciencias Ambientales	17	28	0	1	0	0	17	29	46
Escuela Superior de Cultura Física y Deporte	18	7	12	8	2	1	32	16	48
Lic. en Cultura Física y Deportes	18	7	12	8	2	1	32	16	48
Escuela Superior de Nutrición y Ciencias de los Alimentos	0	3	8	14	0	0	8	17	25
Lic. en Nutrición y Ciencia de los Alimentos	0	3	8	14	0	0	8	17	25
Facultad de Economía	15	15	10	8	5	4	30	27	57
Lic. en Economía	15	15	10	8	5	4	30	27	57
Centro Regional de Educación Superior Campus Taxco el Viejo (Norte)	0	0	14	29	0	0	14	29	43
Lic. en Fisioterapia	0	0	14	28	0	0	14	28	42
Lic. en Nutrición y Ciencia de los Alimentos	0	0	0	1	0	0	0	1	1
Centro Regional de Educación Superior Campus Técpan (Costa Grande)	37	38	9	4	12	7	58	49	107
Escuela Superior de Desarrollo Sustentable	20	19	1	1	0	0	21	20	41
Ing. en Producción Sustentable	12	9	0	1	0	0	12	10	22
Ing. en Sistemas Ambientales	8	10	1	0	0	0	9	10	19
Escuela Superior de Medicina Veterinaria y Zootecnia Núm. 3	17	19	8	3	12	7	37	29	66
Lic. en Medicina Veterinaria y Zootecnia	17	19	8	3	12	7	37	29	66
Centro Regional de Educación Superior Campus Zumpango (Centro)	48	26	24	17	9	5	81	48	129
Campus Zumpango (Eduardo Neri)	27	14	17	12	9	3	53	29	82
Ing. en Edificación y Administración de Obras	5	1	6	3	6	2	17	6	23
Ing. en Minas	8	7	7	4	3	1	18	12	30
Ing. en Prevención de Desastres y Protección Civil	14	6	4	5	0	0	18	11	29
Escuela Superior de Artes	12	16	2	5	0	2	14	23	37
Lic. en Artes	12	16	2	5	0	2	14	23	37
Facultad de Gobierno y Gestión Pública	9	12	5	5	0	2	14	19	33
Lic. en Gobierno y Gestión Pública	9	12	5	5	0	2	14	19	33
Escuela Superior de Antropología Social	3	5	0	2	1	0	4	7	11
Lic. en Antropología Social	3	5	0	2	1	0	4	7	11
Escuela Superior de Ciencias de la Educación	20	41	14	29	1	4	35	74	109
Lic. en Ciencias de la Educación	20	41	14	29	1	4	35	74	109
Escuela Superior de Ciencias de la Tierra	23	15	4	2	0	0	27	17	44
Lic. en Geografía	7	4	1	1	0	0	8	5	13
Lic. en Geología	16	11	3	1	0	0	19	12	31
Escuela Superior de Ciencias del Desarrollo Regional Núm. 2	2	7	6	16	0	0	8	23	31
Lic. en Desarrollo Regional	2	7	6	16	0	0	8	23	31
Escuela Superior de Ciencias Económicas	29	59	23	17	8	5	60	81	141
Lic. en Economía	29	59	23	17	8	5	60	81	141
Escuela Superior de Ciencias Naturales	20	50	30	64	8	1	58	115	173
Lic. en Biología Experimental	8	19	9	18	3	0	20	37	57
Lic. Químico Farmacéutico Biólogo	12	31	21	46	5	1	38	78	116
Escuela Superior de Ciencias y Tecnologías de la Información	9	9	9	5	3	0	21	14	35
Lic. en Ciencias y Tecnologías de la Información	9	9	9	5	3	0	21	14	35
Escuela Superior de Diseño y Arquitectura	31	14	16	3	0	0	47	17	64
Lic. en Arquitectura	21	6	12	1	0	0	33	7	40
Lic. en Diseño Gráfico	6	5	2	0	0	0	8	5	13
Lic. en Diseño Industrial	4	3	2	2	0	0	6	5	11
Escuela Superior de Enfermería Núm. 1	0	0	24	61	0	0	24	61	85
Lic. en Enfermería	0	0	3	4	0	0	3	4	7
Técnico en Enfermería con bachillerato en Ciencias de la Salud	0	0	21	57	0	0	21	57	78

Prestadores de Servicio Social por Unidad Académica, Programa Educativo y Sector

Nivel Licenciatura

(continuación)

Unidad Académica / Programa Educativo	Sector Educativo		Sector Público		Sector Social		Total		Total
	Hombres	Mujeres	Hombres	Mujeres	Hombres	Mujeres	Hombres	Mujeres	
Escuela Superior de Enfermería Núm. 3	0	0	0	2	0	0	0	2	2
Lic. en Enfermería	0	0	0	2	0	0	0	2	2
Escuela Superior de Enfermería Núm. 4	2	2	2	11	0	0	4	13	17
Lic. en Enfermería	2	2	2	11	0	0	4	13	17
Escuela Superior de Enfermería Núm. 5	0	0	0	2	0	0	0	2	2
Lic. en Enfermería	0	0	0	2	0	0	0	2	2
Escuela Superior de Medicina Veterinaria y Zootecnia	20	14	16	1	0	0	36	15	51
Lic. en Medicina Veterinaria y Zootecnia	20	14	16	1	0	0	36	15	51
Escuela Superior de Psicología	27	42	39	141	2	4	68	187	255
Lic. en Psicología	27	42	39	141	2	4	68	187	255
Escuela Superior de Sociología	9	22	3	7	2	2	14	31	45
Lic. en Sociología de la Comunicación y Educación	9	22	3	7	2	2	14	31	45
Facultad de Arquitectura y Urbanismo	16	11	62	37	3	4	81	52	133
Arquitecto Urbanista	16	11	62	37	3	4	81	52	133
Facultad de Ciencias Agropecuarias y Ambientales	38	34	6	2	0	0	44	36	80
Ing. Agrónomo	32	26	3	1	0	0	35	27	62
Lic. en Agroecología	6	8	3	1	0	0	9	9	18
Facultad de Ciencias Químico Biológicas	36	84	18	34	6	9	60	127	187
Lic. en Biología	11	23	5	6	1	3	17	32	49
Lic. en Biotecnología	9	21	2	3	0	0	11	24	35
Lic. en Químico Biólogo Parasitólogo	16	40	11	25	5	6	32	71	103
Facultad de Comunicación y Mercadotecnia	49	60	7	18	4	3	60	81	141
Lic. en Ciencias de la Comunicación	30	31	5	8	3	2	38	41	79
Lic. en Mercadotecnia	19	29	2	10	1	1	22	40	62
Facultad de Contaduría y Administración	95	116	108	164	50	91	253	371	624
Lic. en Administración	42	53	47	75	15	28	104	156	260
Lic. en Contaduría	53	63	61	89	35	63	149	215	364
Facultad de Derecho	82	105	51	66	72	112	205	283	488
Lic. en Derecho	82	105	51	66	72	112	205	283	488
Facultad de Derecho Acapulco	37	21	27	17	7	6	71	44	115
Lic. en Derecho	37	21	27	17	7	6	71	44	115
Facultad de Ecología Marina	10	21	1	2	14	16	25	39	64
Lic. en Ecología Marina	10	21	1	2	14	16	25	39	64
Facultad de Enfermería Núm. 2	1	5	2	11	0	0	3	16	19
Lic. en Enfermería	1	5	2	11	0	0	3	16	19
Facultad de Filosofía y Letras	17	38	2	11	1	0	20	49	69
Lic. en Filosofía	2	4	0	1	0	0	2	5	7
Lic. en Historia	6	14	0	3	0	0	6	17	23
Lic. en Literatura Hispanoamericana	5	19	0	6	0	0	5	25	30
Lic. en Sociología	4	1	2	1	1	0	7	2	9
Facultad de Ingeniería	134	41	31	9	23	4	188	54	242
Ing. Civil	58	19	10	1	17	2	85	22	107
Ing. Constructor	24	4	0	2	4	1	28	7	35
Ing. en Computación	39	15	20	3	1	1	60	19	79
Ing. Topógrafo y Geomático	13	3	1	3	1	0	15	6	21
Facultad de Lenguas Extranjeras	13	23	11	17	0	2	24	42	66
Lic. en Enseñanza del Idioma Inglés	13	23	11	17	0	2	24	42	66
Facultad de Matemáticas	32	20	23	23	4	0	59	43	102
Lic. en Matemáticas	23	16	4	9	4	0	31	25	56
Lic. en Matemáticas Educativas	6	4	19	14	0	0	25	18	43
Técnico Superior Universitario en Informática	3	0	0	0	0	0	3	0	3
Facultad de Medicina	1	8	49	83	0	0	50	91	141
Médico Cirujano	1	8	49	83	0	0	50	91	141
Facultad de Medicina Veterinaria y Zootecnia Núm. 2	27	13	31	5	1	1	59	19	78
Lic. en Medicina Veterinaria y Zootecnia	27	13	31	5	1	1	59	19	78
Facultad de Odontología	0	1	13	19	0	0	13	20	33
Cirujano Dentista	0	1	13	19	0	0	13	20	33
Facultad de Turismo	7	9	59	88	0	0	66	97	163
Lic. en Gestión Turística	7	9	59	88	0	0	66	97	163
Instituto Internacional de Estudios Políticos Avanzados "Ignacio Manuel Altamirano"	27	24	5	4	3	1	35	29	64
Lic. en Ciencias Políticas y Administración Pública	27	24	5	4	3	1	35	29	64

Fuente: Dirección General de Atención a Estudiantes y Gestión Escolar - Dirección de Servicios Estudiantiles - Departamento de Servicio Social y Prácticas Profesionales.

Prestadores de Prácticas Profesionales por Unidad Académica, Programa Educativo y Sector Nivel Licenciatura

Unidad Académica / Programa Educativo	Sector								Total		
	Educativo		Público		Social		Privado		Total		Total
	Hombres	Mujeres	Hombres	Mujeres	Hombres	Mujeres	Hombres	Mujeres	Hombres	Mujeres	
Nivel Licenciatura	732	745	660	960	46	70	571	518	2,009	2,293	4,302
Centro Regional de Educación Superior Campus Cruz Grande (Costa Chica)	4	3	4	3	0	0	0	0	8	6	14
Ing. en Energías Limpias	2	1	3	1	0	0	0	0	5	2	7
Lic. en Ciencia y Tecnología de los Alimentos	2	2	1	2	0	0	0	0	3	4	7
Centro Regional de Educación Superior Campus Huamuxtlán (Montaña)	0	1	12	17	6	17	1	1	19	36	55
Ing. en Producción Sustentable Alimentaria	0	1	9	11	2	0	1	1	12	13	25
Lic. en Nutrición y Ciencia de los Alimentos	0	0	3	6	4	17	0	0	7	23	30
Centro Regional de Educación Superior Campus Llano Largo (Acapulco)	47	32	38	43	0	0	11	13	96	88	184
Escuela Superior de Ciencias Ambientales	16	15	8	11	0	0	4	5	28	31	59
Lic. en Ciencias Ambientales	16	15	8	11	0	0	4	5	28	31	59
Escuela Superior de Cultura Física y Deporte	15	3	14	13	0	0	1	0	30	16	46
Lic. en Cultura Física y Deportes	15	3	14	13	0	0	1	0	30	16	46
Escuela Superior de Nutrición y Ciencias de los Alimentos	2	4	9	14	0	0	3	5	14	23	37
Lic. en Nutrición y Ciencia de los Alimentos	2	4	9	14	0	0	3	5	14	23	37
Facultad de Economía	14	10	7	5	0	0	3	3	24	18	42
Lic. en Economía	14	10	7	5	0	0	3	3	24	18	42
Centro Regional de Educación Superior Campus Técpan (Costa Grande)	21	15	12	17	3	0	4	6	40	38	78
Escuela Superior de Desarrollo Sustentable	4	7	9	16	0	0	1	2	14	25	39
Ing. en Producción Sustentable	3	6	5	6	0	0	1	1	9	13	22
Ing. en Sistemas Ambientales	1	1	4	10	0	0	0	1	5	12	17
Escuela Superior de Medicina Veterinaria y Zootecnia Núm. 3	17	8	3	1	3	0	3	4	26	13	39
Lic. en Medicina Veterinaria y Zootecnia	17	8	3	1	3	0	3	4	26	13	39
Centro Regional de Educación Superior Campus Zumpango (Centro)	25	13	22	18	1	0	21	3	69	34	103
Campus Zumpango (Eduardo Neri)	15	9	16	9	1	0	21	2	53	20	73
Ing. en Edificación y Administración de Obras	2	1	7	3	0	0	3	0	12	4	16
Ing. en Minas	3	4	4	3	1	0	17	2	25	9	34
Ing. en Prevención de Desastres y Protección Civil	10	4	5	3	0	0	1	0	16	7	23
Escuela Superior de Artes	9	12	2	10	0	0	0	3	11	25	36
Lic. en Artes	9	12	2	10	0	0	0	3	11	25	36
Facultad de Gobierno y Gestión Pública	1	4	4	9	0	0	0	1	5	14	19
Lic. en Gobierno y Gestión Pública	1	4	4	9	0	0	0	1	5	14	19
Escuela Superior de Antropología Social	0	1	3	2	0	0	0	1	3	4	7
Lic. en Antropología Social	0	1	3	2	0	0	0	1	3	4	7
Escuela Superior de Ciencias de la Educación	6	30	15	34	0	0	0	1	21	65	86
Lic. en Ciencias de la Educación	6	30	15	34	0	0	0	1	21	65	86
Escuela Superior de Ciencias de la Tierra	3	2	10	4	0	0	1	0	14	6	20
Lic. en Geografía	3	2	10	4	0	0	1	0	14	6	20
Escuela Superior de Ciencias del Desarrollo Regional Núm. 2	3	7	0	4	0	0	0	0	3	11	14
Lic. en Desarrollo Regional	3	7	0	4	0	0	0	0	3	11	14
Escuela Superior de Ciencias Económicas	19	13	40	45	0	0	8	15	67	73	140
Lic. en Economía	19	13	40	45	0	0	8	15	67	73	140
Escuela Superior de Ciencias Naturales	22	51	15	40	0	2	5	10	42	103	145
Lic. en Biología Experimental	6	22	6	10	0	0	2	1	14	33	47
Lic. Químico Farmacéutico Biólogo	16	29	9	30	0	2	3	9	28	70	98
Escuela Superior de Ciencias y Tecnologías de la Información	6	4	3	1	1	0	2	0	12	5	17
Lic. en Ciencias y Tecnologías de la Información	6	4	3	1	1	0	2	0	12	5	17
Escuela Superior de Diseño y Arquitectura	11	3	9	5	2	1	24	10	46	19	65
Lic. en Arquitectura	7	0	8	5	0	0	18	6	33	11	44
Lic. en Diseño Gráfico	3	3	1	0	1	0	1	2	6	5	11
Lic. en Diseño Industrial	1	0	0	0	1	1	5	2	7	3	10

Prestadores de Prácticas Profesionales por Unidad Académica, Programa Educativo y Sector

Nivel Licenciatura

(Continuación)

Unidad Académica / Programa Educativo	Sector								Total		
	Educativo		Público		Social		Privado		Hombres	Mujeres	Total
	Hombres	Mujeres	Hombres	Mujeres	Hombres	Mujeres	Hombres	Mujeres			
Escuela Superior de Medicina Veterinaria y Zootecnia	15	7	16	4	0	0	5	1	36	12	48
Lic. en Medicina Veterinaria y Zootecnia	15	7	16	4	0	0	5	1	36	12	48
Escuela Superior de Psicología	28	59	27	119	0	1	2	11	57	190	247
Lic. en Psicología	28	59	27	119	0	1	2	11	57	190	247
Escuela Superior de Sociología	8	10	5	14	0	0	0	4	13	28	41
Lic. en Sociología de la Comunicación y Educación	8	10	5	14	0	0	0	4	13	28	41
Facultad de Arquitectura y Urbanismo	2	3	20	24	2	1	51	26	75	54	129
Arquitecto Urbanista	2	3	20	24	2	1	51	26	75	54	129
Facultad de Ciencias Agropecuarias y Ambientales	10	4	29	17	0	0	20	14	59	35	94
Ing. Agrónomo	10	4	29	17	0	0	20	14	59	35	94
Facultad de Ciencias Químico Biológicas	58	71	35	55	1	4	7	19	101	149	250
Lic. en Biología	13	17	0	5	0	0	1	3	14	25	39
Lic. en Biotecnología	2	11	0	1	0	0	0	0	2	12	14
Lic. en Químico Biólogo Parasitólogo	43	43	35	49	1	4	6	16	85	112	197
Facultad de Comunicación y Mercadotecnia	28	28	17	18	1	1	10	9	56	56	112
Lic. en Ciencias de la Comunicación	14	18	14	17	1	1	7	5	36	41	77
Lic. en Mercadotecnia	14	10	3	1	0	0	3	4	20	15	35
Facultad de Contaduría y Administración	72	66	56	86	0	3	157	178	285	333	618
Lic. en Administración	34	22	21	43	0	1	59	60	114	126	240
Lic. en Contaduría	38	44	35	43	0	2	98	118	171	207	378
Facultad de Derecho	57	74	74	115	20	35	55	72	206	296	502
Lic. en Derecho	57	74	74	115	20	35	55	72	206	296	502
Facultad de Derecho Acapulco	135	104	90	127	3	1	38	45	266	277	543
Lic. en Derecho	135	104	90	127	3	1	38	45	266	277	543
Facultad de Ecología Marina	15	27	7	7	0	0	3	0	25	34	59
Lic. en Ecología Marina	15	27	7	7	0	0	3	0	25	34	59
Facultad de Filosofía y Letras	14	19	8	11	0	1	0	1	22	32	54
Lic. en Filosofía	1	0	1	2	0	0	0	1	2	3	5
Lic. en Historia	10	5	7	2	0	0	0	0	17	7	24
Lic. en Literatura Hispanoamericana	2	7	0	1	0	1	0	0	2	9	11
Lic. en Sociología	1	7	0	6	0	0	0	0	1	13	14
Facultad de Ingeniería	38	19	53	28	5	2	103	21	199	70	269
Ing. Civil	4	3	19	10	2	0	65	15	90	28	118
Ing. Constructor	3	5	9	4	2	0	27	3	41	12	53
Ing. en Computación	26	11	13	7	1	2	8	2	48	22	70
Ing. Topógrafo y Geomático	5	0	12	7	0	0	3	1	20	8	28
Facultad de Lenguas Extranjeras	9	27	6	15	0	0	0	7	15	49	64
Lic. en Enseñanza del Idioma Inglés	9	27	6	15	0	0	0	7	15	49	64
Facultad de Matemáticas	26	12	10	6	0	0	3	1	39	19	58
Lic. en Matemáticas	25	12	10	6	0	0	3	1	38	19	57
Técnico Superior Universitario en Informática	1		0	0	0	0	0	0	1	0	1
Facultad de Medicina Veterinaria y Zootecnia Núm. 2	17	5	6	3	1	0	22	9	46	17	63
Lic. en Medicina Veterinaria y Zootecnia	17	5	6	3	1	0	22	9	46	17	63
Facultad de Turismo	13	11	11	52	0	0	18	37	42	100	142
Lic. en Gestión Turística	13	11	11	52	0	0	18	37	42	100	142
Instituto Internacional de Estudios Políticos Avanzados "Ignacio Manuel Altamirano"	20	12	7	16	0	1	0	0	27	29	56
Lic. en Ciencias Políticas y Administración Pública	20	12	7	16	0	1	0	0	27	29	56

Fuente: Dirección General de Atención a Estudiantes y Gestión Escolar - Dirección de Servicios Estudiantiles - Departamento de Servicio Social y Prácticas Profesionales.

Personal Académico por Unidad Académica, Nivel de Estudios y Sexo Nivel Licenciatura

Unidad Académica	Nivel de Estudios												Total		
	Doctorado			Maestría			Especialidad			Licenciatura					
	H	M	Total	H	M	Total	H	M	Total	H	M	Total	H	M	Total
Personal Académico	132	97	229	329	254	583	23	9	32	478	215	693	962	575	1,537
Centro Regional de Educación Superior Campus Cruz Grande (Costa Chica)	0	0	0	4	1	5	0	0	0	7	2	9	11	3	14
Centro Regional de Educación Superior Campus Huamuxtitlán (Montaña)	1	0	1	1	2	3	0	0	0	8	4	12	10	6	16
Centro Regional de Educación Superior Campus Llano Largo (Acapulco)	6	8	14	22	10	32	0	0	0	22	8	30	50	26	76
Campus Llano Largo (Acapulco)	0	3	3	2	1	3	0	0	0	9	6	15	11	10	21
Escuela Superior de Ciencias Ambientales	2	1	3	9	2	11	0	0	0	5	2	7	16	5	21
Escuela Superior de Ciencias de la Educación Núm. 2	2	1	3	4	1	5	0	0	0	0	0	0	6	2	8
Facultad de Economía	2	3	5	7	6	13	0	0	0	8	0	8	17	9	26
Centro Regional de Educación Superior Campus Taxco el Viejo (Norte)	0	0	0	0	1	1	0	0	0	8	6	14	8	7	15
Centro Regional de Educación Superior Campus Técpan (Costa Grande)	2	0	2	8	7	15	0	0	0	16	5	21	26	12	38
Escuela Superior de Desarrollo Sustentable	1	0	1	5	3	8	0	0	0	11	3	14	17	6	23
Escuela Superior de Medicina Veterinaria y Zootecnia Núm.3	1	0	1	3	4	7	0	0	0	5	2	7	9	6	15
Centro Regional de Educación Superior Campus Zumpango (Centro)	2	1	3	6	6	12	0	0	0	19	7	26	27	14	41
Campus Zumpango (Eduardo Neri)	1	0	1	3	2	5	0	0	0	13	4	17	17	6	23
Escuela Superior de Artes	0	0	0	2	2	4	0	0	0	5	0	5	7	2	9
Facultad de Gobierno y Gestión Pública	1	1	2	1	2	3	0	0	0	1	3	4	3	6	9
Escuela Superior de Antropología Social	1	0	1	1	2	3	0	0	0	6	1	7	8	3	11
Escuela Superior de Ciencias de la Educación	1	1	2	5	3	8	0	0	0	3	2	5	9	6	15
Escuela Superior de Ciencias de la Tierra	2	2	4	2	1	3	0	0	0	9	2	11	13	5	18
Escuela Superior de Ciencias del Desarrollo Regional Núm. 2	0	0	0	1	0	1	0	0	0	1	0	1	2	0	2
Escuela Superior de Ciencias Económicas	2	2	4	8	2	10	0	0	0	10	6	16	20	10	30
Escuela Superior de Ciencias Naturales	5	4	9	9	6	15	0	0	0	7	5	12	21	15	36
Escuela Superior de Ciencias y Tecnologías de la Información	1	0	1	3	3	6	0	0	0	4	2	6	8	5	13
Escuela Superior de Diseño y Arquitectura	0	0	0	12	6	18	0	0	0	0	0	0	12	6	18
Escuela Superior de Enfermería Núm. 1	2	4	6	11	35	46	1	1	2	0	0	0	14	40	54
Escuela Superior de Enfermería Núm. 3	0	1	1	4	5	9	0	0	0	3	6	9	7	12	19
Escuela Superior de Enfermería Núm. 4	0	3	3	3	10	13	1	2	3	7	6	13	11	21	32
Escuela Superior de Enfermería Núm. 5	0	0	0	0	3	3	0	0	0	1	3	4	1	6	7
Escuela Superior de Matemáticas Núm. 2	6	0	6	4	2	6	0	0	0	3	2	5	13	4	17
Escuela Superior de Medicina Veterinaria y Zootecnia	3	0	3	7	5	12	0	0	0	9	0	9	19	5	24
Escuela Superior de Psicología	2	4	6	6	9	15	1	2	3	8	9	17	17	24	41
Escuela Superior de Sociología	4	0	4	6	1	7	0	0	0	6	1	7	16	2	18
Escuela Superior de Turismo Zihuatanejo	0	0	0	2	2	4	1	0	1	3	5	8	6	7	13
Facultad de Arquitectura y Urbanismo	5	3	8	15	5	20	0	0	0	10	4	14	30	12	42
Facultad de Ciencias Agropecuarias y Ambientales	6	4	10	9	3	12	0	0	0	16	6	22	31	13	44
Facultad de Ciencias Químico Biológicas	12	18	30	5	9	14	0	0	0	26	26	52	43	53	96
Facultad de Comunicación y Mercadotecnia	1	1	2	11	7	18	0	0	0	11	12	23	23	20	43
Facultad de Contaduría y Administración	3	1	4	21	13	34	0	0	0	36	6	42	60	20	80
Facultad de Derecho	4	4	8	19	6	25	0	0	0	39	5	44	62	15	77
Facultad de Derecho Acapulco	8	6	14	8	6	14	0	0	0	19	3	22	35	15	50
Facultad de Ecología Marina	5	0	5	9	3	12	0	0	0	14	1	15	28	4	32
Facultad de Enfermería Núm. 2	2	3	5	8	22	30	0	0	0	10	23	33	20	48	68
Facultad de Filosofía y Letras	5	5	10	8	7	15	0	0	0	15	10	25	28	22	50
Facultad de Ingeniería	7	1	8	34	6	40	0	0	0	24	2	26	65	9	74
Facultad de Lenguas Extranjeras	1	3	4	3	3	6	0	0	0	2	6	8	6	12	18
Facultad de Matemáticas	10	6	16	15	8	23	0	0	0	32	7	39	57	21	78
Facultad de Medicina	1	2	3	8	11	19	1	3	21	30	11	41	57	27	84
Facultad de Medicina Veterinaria y Zootecnia Núm. 2	2	0	2	5	4	9	0	0	0	7	2	9	14	6	20
Facultad de Odontología	4	1	5	6	10	16	1	1	2	4	0	4	15	12	27
Facultad de Turismo	9	6	15	15	4	19	0	0	0	11	6	17	35	16	51
Instituto Internacional de Estudios Políticos Avanzados "Ignacio Manuel Altamirano"	6	2	8	2	4	6	0	0	0	9	2	11	17	8	25
Sistema de Universidad Virtual	1	1	2	3	1	4	0	0	0	3	1	4	7	3	10

Fuente: Dirección General de Recursos Humanos – Dirección de Personal (Nómina segunda quincena septiembre 2020).

Personal Académico por Unidad Académica, Tiempo de Dedicación y Categoría

Nivel Licenciatura

Unidad Académica	Tiempo Completo				¾ de Tiempo		½ Tiempo			Por Horas			Total
	Titular	Asociado	Asistente	Total	Aux. Acad.	Total	Titular	Asociado	Total	Asignatura	Adjunto	Total	
Personal Académico	428	607	30	1,065	111	111	1	22	23	336	2	338	1,537
Centro Regional de Educación Superior Campus Cruz Grande (Costa Chica)	6	7	1	14	0	0	0	0	0	0	0	0	14
Centro Regional de Educación Superior Campus Huamuxtitlán (Montaña)	1	4	0	5	3	3	0	0	0	8	0	8	16
Centro Regional de Educación Superior Campus Llano Largo (Acapulco)	16	30	0	46	8	8	0	4	4	18	0	18	76
Campus Llano Largo (Acapulco)	6	9	0	15	4	4	0	1	1	1	0	1	21
Escuela Superior de Ciencias Ambientales	2	10	0	12	1	1	0	2	2	6	0	6	21
Escuela Superior de Ciencias de la Educación Núm. 2	3	3	0	6	0	0	0	0	0	2	0	2	8
Facultad de Economía	5	8	0	13	3	3	0	1	1	9	0	9	26
Centro Regional de Educación Superior Campus Taxco el Viejo (Norte)	1	3	1	5	0	0	0	0	0	10	0	10	15
Centro Regional de Educación Superior Campus Tépam (Costa Grande)	4	22	2	28	3	3	0	0	0	7	0	7	38
Escuela Superior de Desarrollo Sustentable	4	8	2	14	2	2	0	0	0	7	0	7	23
Escuela Superior de Medicina Veterinaria y Zootecnia Núm. 3	0	14	0	14	1	1	0	0	0	0	0	0	15
Centro Regional de Educación Superior Campus Zumpango (Centro)	4	19	2	25	7	7	0	0	0	9	0	9	41
Campus Zumpango (Eduardo Neri)	1	9	1	11	5	5	0	0	0	7	0	7	23
Escuela Superior de Artes	0	7	1	8	1	1	0	0	0	0	0	0	9
Facultad de Gobierno y Gestión Pública	3	3	0	6	1	1	0	0	0	2	0	2	9
Escuela Superior de Antropología Social	3	5	0	8	1	1	0	0	0	2	0	2	11
Escuela Superior de Ciencias de la Educación	5	8	0	13	0	0	0	0	0	2	0	2	15
Escuela Superior de Ciencias de la Tierra	7	9	0	16	1	1	0	0	0	1	0	1	18
Escuela Superior de Ciencias del Desarrollo Regional Núm. 2	0	0	0	0	2	2	0	0	0	0	0	0	2
Escuela Superior de Ciencias Económicas	14	3	0	17	3	3	0	0	0	10	0	10	30
Escuela Superior de Ciencias Naturales	15	14	1	30	5	5	0	0	0	0	1	1	36
Escuela Superior de Ciencias y Tecnologías de la Información	2	9	0	11	0	0	0	0	0	2	0	2	13
Escuela Superior de Diseño y Arquitectura	2	5	1	8	0	0	0	0	0	10	0	10	18
Escuela Superior de Enfermería Núm. 1	11	19	0	30	1	1	0	1	1	22	0	22	54
Escuela Superior de Enfermería Núm. 3	0	7	0	7	1	1	0	1	1	10	0	10	19
Escuela Superior de Enfermería Núm. 4	8	12	1	21	0	0	0	0	0	11	0	11	32
Escuela Superior de Enfermería Núm. 5	0	2	0	2	0	0	0	0	0	5	0	5	7
Escuela Superior de Matemáticas Núm. 2	2	9	0	11	2	2	0	0	0	4	0	4	17
Escuela Superior de Medicina Veterinaria y Zootecnia	8	7	1	16	7	7	0	0	0	1	0	1	24
Escuela Superior de Psicología	4	18	0	22	4	4	0	3	3	12	0	12	41
Escuela Superior de Sociología	4	7	0	11	1	1	0	0	0	6	0	6	18
Escuela Superior de Turismo Zihuatanejo	0	4	0	4	1	1	0	0	0	8	0	8	13
Facultad de Arquitectura y Urbanismo	12	17	0	29	2	2	0	1	1	10	0	10	42
Facultad de Ciencias Agropecuarias y Ambientales	23	14	0	37	3	3	0	0	0	4	0	4	44
Facultad de Ciencias Químico Biológicas	44	19	8	71	9	9	0	0	0	16	0	16	96
Facultad de Comunicación y Mercadotecnia	6	20	0	26	3	3	0	0	0	14	0	14	43
Facultad de Contaduría y Administración	15	49	4	68	4	4	0	0	0	8	0	8	80
Facultad de Derecho	23	31	1	55	2	2	0	0	0	20	0	20	77
Facultad de Derecho Acapulco	20	24	0	44	0	0	0	0	0	6	0	6	50
Facultad de Ecología Marina	11	13	1	25	4	4	0	0	0	2	1	3	32
Facultad de Enfermería Núm. 2	13	27	1	41	0	0	0	0	0	27	0	27	68
Facultad de Filosofía y Letras	21	15	0	36	4	4	0	5	5	5	0	5	50
Facultad de Ingeniería	23	30	3	56	4	4	1	4	5	9	0	9	74
Facultad de Lenguas Extranjeras	4	10	0	14	1	1	0	2	2	1	0	1	18
Facultad de Matemáticas	39	26	0	65	5	5	0	0	0	8	0	8	78
Facultad de Medicina	14	32	1	47	8	8	0	0	0	29	0	29	84
Facultad de Medicina Veterinaria y Zootecnia Núm. 2	6	6	0	12	1	1	0	0	0	7	0	7	20
Facultad de Odontología	4	20	1	25	1	1	0	0	0	1	0	1	27
Facultad de Turismo	18	23	0	41	3	3	0	1	1	6	0	6	51
Instituto Internacional de Estudios Políticos Avanzados "Ignacio Manuel Altamirano"	12	7	0	19	1	1	0	0	0	5	0	5	25
Sistema de Universidad Virtual	3	1	0	4	6	6	0	0	0	0	0	0	10

Fuente: Dirección General de Recursos Humanos – Dirección de Personal (Nómina segunda quincena septiembre 2020).

Personal Académico por Unidad Académica, Tiempo de Dedicación y Sexo Nivel Licenciatura

Unidad Académica	Tiempo Completo			¾ de Tiempo			½ Tiempo			Por Horas			Total		
	H	M	Total	H	M	Total	H	M	Total	H	M	Total	H	M	Total
Personal Académico	694	373	1,067	63	46	109	15	8	23	190	148	338	962	575	1,537
Centro Regional de Educación Superior Campus Cruz Grande (Costa Chica)	11	3	14	0	0	0	0	0	0	0	0	0	11	3	14
Centro Regional de Educación Superior Campus Huamuxtitlán (Montaña)	4	1	5	2	1	3	0	0	0	4	4	8	10	6	16
Centro Regional de Educación Superior Campus Llano Largo (Acapulco)	33	13	46	4	4	8	3	1	4	10	8	18	50	26	76
Campus Llano Largo (Acapulco)	10	5	15	1	3	4	0	1	1	0	1	1	11	10	21
Escuela Superior de Ciencias Ambientales	9	3	12	1	0	1	2	0	2	4	2	6	16	5	21
Escuela Superior de Ciencias de la Educación Núm.2	5	1	6	0	0	0	0	0	0	1	1	2	6	2	8
Facultad de Economía	9	4	13	2	1	3	1	0	1	5	4	9	17	9	26
Centro Regional de Educación Superior Campus Taxco el Viejo (Norte)	2	3	5	0	0	0	0	0	0	6	4	10	8	7	15
Centro Regional de Educación Superior Campus Técpan (Costa Grande)	19	9	28	1	2	3	0	0	0	6	1	7	26	12	38
Escuela Superior de Desarrollo Sustentable	10	4	14	1	1	2	0	0	0	6	1	7	17	6	23
Escuela Superior de Medicina Veterinaria y Zootecnia Núm.3	9	5	14	0	1	1	0	0	0	0	0	0	9	6	15
Centro Regional de Educación Superior Campus Zumpango (Centro)	15	10	25	6	1	7	0	0	0	6	3	9	27	14	41
Campus Zumpango (Eduardo Neri)	7	4	11	5	0	5	0	0	0	5	2	7	17	6	23
Escuela Superior de Artes	6	2	8	1	0	1	0	0	0	0	0	0	7	2	9
Facultad de Gobierno y Gestión Pública	2	4	6	0	1	1	0	0	0	1	1	2	3	6	9
Escuela Superior de Antropología Social	6	2	8	1	0	1	0	0	0	1	1	2	8	3	11
Escuela Superior de Ciencias de la Educación	8	5	13	0	0	0	0	0	0	1	1	2	9	6	15
Escuela Superior de Ciencias de la Tierra	13	3	16	0	1	1	0	0	0	0	1	1	13	5	18
Escuela Superior de Ciencias del Desarrollo Regional Núm. 2	0	0	0	2	0	2	0	0	0	0	0	0	2	0	2
Escuela Superior de Ciencias Económicas	12	5	17	3	0	3	0	0	0	5	5	10	20	10	30
Escuela Superior de Ciencias Naturales	18	12	30	3	2	5	0	0	0	0	1	1	21	15	36
Escuela Superior de Ciencias y Tecnologías de la Información	7	4	11	0	0	0	0	0	0	1	1	2	8	5	13
Escuela Superior de Diseño y Arquitectura	5	3	8	0	0	0	0	0	0	7	3	10	12	6	18
Escuela Superior de Enfermería Núm. 1	7	23	30	1	0	1	1	0	1	5	17	22	14	40	54
Escuela Superior de Enfermería Núm. 3	0	7	7	1	0	1	0	1	1	6	4	10	7	12	19
Escuela Superior de Enfermería Núm. 4	6	15	21	0	0	0	0	0	0	5	6	11	11	21	32
Escuela Superior de Enfermería Núm. 5	1	1	2	0	0	0	0	0	0	0	5	5	1	6	7
Escuela Superior de Matemáticas Núm. 2	11	0	11	0	2	2	0	0	0	2	2	4	13	4	17
Escuela Superior de Medicina Veterinaria y Zootecnia	15	1	16	3	4	7	0	0	0	1	0	1	19	5	24
Escuela Superior de Psicología	9	13	22	2	2	4	2	1	3	4	8	12	17	24	41
Escuela Superior de Sociología	10	1	11	1	0	1	0	0	0	5	1	6	16	2	18
Escuela Superior de Turismo Zihuatanejo	1	3	4	0	1	1	0	0	0	5	3	8	6	7	13
Facultad de Arquitectura y Urbanismo	21	8	29	1	1	2	1	0	1	7	3	10	30	12	42
Facultad de Ciencias Agropecuarias y Ambientales	29	8	37	2	1	3	0	0	0	0	4	4	31	13	44
Facultad de Ciencias Químico Biológicas	34	37	71	4	5	9	0	0	0	5	11	16	43	53	96
Facultad de Comunicación y Mercadotecnia	15	11	26	1	2	3	0	0	0	7	7	14	23	20	43
Facultad de Contaduría y Administración	52	16	68	2	2	4	0	0	0	6	2	8	60	20	80
Facultad de Derecho	44	11	55	1	1	2	0	0	0	17	3	20	62	15	77
Facultad de Derecho Acapulco	31	13	44	0	0	0	0	0	0	4	2	6	35	15	50
Facultad de Ecología Marina	22	3	25	4	0	4	0	0	0	2	1	3	28	4	32
Facultad de Enfermería Núm. 2	10	31	41	0	0	0	0	0	0	10	17	27	20	48	68
Facultad de Filosofía y Letras	22	14	36	1	3	4	2	3	5	3	2	5	28	22	50
Facultad de Ingeniería	49	7	56	4	0	4	5	0	5	7	2	9	65	9	74
Facultad de Lenguas Extranjeras	5	9	14	0	1	1	1	1	2	0	1	1	6	12	18
Facultad de Matemáticas	50	15	65	2	3	5	0	0	0	5	3	8	57	21	78
Facultad de Medicina	29	18	47	5	3	8	0	0	0	23	6	29	57	27	84
Facultad de Medicina Veterinaria y Zootecnia Núm.2	8	4	12	1	0	1	0	0	0	5	2	7	14	6	20
Facultad de Odontología	14	11	25	0	1	1	0	0	0	1	0	1	15	12	27
Facultad de Turismo	29	12	41	2	1	3	0	1	1	4	2	6	35	16	51
Instituto Internacional de Estudios Políticos Avanzados "Ignacio Manuel Altamirano"	13	6	19	0	1	1	0	0	0	4	1	5	17	8	25
Sistema de Universidad Virtual	4	2	6	3	1	4	0	0	0	0	0	0	7	3	10

Fuente: Dirección General de Recursos Humanos – Dirección de Personal (Nómina segunda quincena septiembre 2020).

Personal Académico por Unidad Académica y Rango de Antigüedad
Nivel Licenciatura

Unidad Académica	Rango de Antigüedad (Años)							Total
	0 a 4	5 a 9	10 a 14	15 a 19	20 a 24	25 a 29	30 o más	
Personal Académico	78	331	211	177	173	70	497	1,537
Centro Regional de Educación Superior Campus Cruz Grande (Costa Chica)	0	9	2	1	1	0	1	14
Centro Regional de Educación Superior Campus Huamuxtlán (Montaña)	3	11	2	0	0	0	0	16
Centro Regional de Educación Superior Campus Llano Largo (Acapulco)	5	24	12	11	5	5	14	76
Campus Llano Largo (Acapulco)	1	7	4	4	2	0	3	21
Escuela Superior de Ciencias Ambientales	1	6	5	5	1	1	2	21
Escuela Superior de Ciencias de la Educación Núm. 2	0	4	0	0	1	1	2	8
Facultad de Economía	3	7	3	2	1	3	7	26
Centro Regional de Educación Superior Campus Taxco el Viejo (Norte)	3	10	0	1	0	0	1	15
Centro Regional de Educación Superior Campus Técpan (Costa Grande)	0	16	15	1	3	1	2	38
Escuela Superior de Desarrollo Sustentable	0	10	10	0	1	0	2	23
Escuela Superior de Medicina Veterinaria y Zootecnia Núm. 3	0	6	5	1	2	1	0	15
Centro Regional de Educación Superior Campus Zumpango (Centro)	2	17	6	8	1	0	7	41
Campus Zumpango (Eduardo Neri)	2	11	2	4	0	0	4	23
Escuela Superior de Artes	0	2	2	3	1	0	1	9
Facultad de Gobierno y Gestión Pública	0	4	2	1	0	0	2	9
Escuela Superior de Antropología Social	1	1	1	3	1	0	4	11
Escuela Superior de Ciencias de la Educación	2	1	1	3	1	0	7	15
Escuela Superior de Ciencias de la Tierra	0	1	4	3	4	3	3	18
Escuela Superior de Ciencias del Desarrollo Regional Núm. 2	0	2	0	0	0	0	0	2
Escuela Superior de Ciencias Económicas	3	7	1	2	1	1	15	30
Escuela Superior de Ciencias Naturales	1	6	12	2	2	0	13	36
Escuela Superior de Ciencias y Tecnologías de la Información	0	3	2	1	4	0	3	13
Escuela Superior de Diseño y Arquitectura	2	7	3	4	2	0	0	18
Escuela Superior de Enfermería Núm. 1	8	14	3	3	5	1	20	54
Escuela Superior de Enfermería Núm. 3	4	4	3	0	2	0	6	19
Escuela Superior de Enfermería Núm. 4	0	6	0	2	1	0	23	32
Escuela Superior de Enfermería Núm. 5	0	0	2	3	2	0	0	7
Escuela Superior de Matemáticas Núm. 2	0	4	6	3	2	0	2	17
Escuela Superior de Medicina Veterinaria y Zootecnia	1	6	3	1	3	1	9	24
Escuela Superior de Psicología	4	9	4	5	7	1	11	41
Escuela Superior de Sociología	1	2	2	2	1	2	8	18
Escuela Superior de Turismo Zihuatanejo	1	5	3	1	1	2	0	13
Facultad de Arquitectura y Urbanismo	2	8	3	6	8	2	13	42
Facultad de Ciencias Agropecuarias y Ambientales	1	17	1	1	5	0	19	44
Facultad de Ciencias Químico Biológicas	5	24	20	17	7	2	21	96
Facultad de Comunicación y Mercadotecnia	1	13	6	3	7	4	9	43
Facultad de Contaduría y Administración	1	12	3	3	11	14	36	80
Facultad de Derecho	9	13	7	4	13	5	26	77
Facultad de Derecho Acapulco	1	4	3	10	3	5	24	50
Facultad de Ecología Marina	1	2	1	3	2	0	23	32
Facultad de Enfermería Núm. 2	5	5	25	4	2	0	27	68
Facultad de Filosofía y Letras	0	6	5	3	6	1	29	50
Facultad de Ingeniería	0	12	8	9	8	5	32	74
Facultad de Lenguas Extranjeras	0	5	4	1	3	1	4	18
Facultad de Matemáticas	3	11	11	22	12	2	17	78
Facultad de Medicina	0	9	17	16	9	1	32	84
Facultad de Medicina Veterinaria y Zootecnia Núm. 2	4	9	3	2	2	0	0	20
Facultad de Odontología	0	4	2	3	13	5	0	27
Facultad de Turismo	0	2	3	5	10	4	27	51
Instituto Internacional de Estudios Políticos Avanzados "Ignacio Manuel Altamirano"	4	9	1	2	2	1	6	25
Sistema de Universidad Virtual	0	1	1	3	1	1	3	10

Fuente: Dirección General de Recursos Humanos – Dirección de Personal (Nómina segunda quincena septiembre 2020).

Personal Académico por Unidad Académica y Rango de Edad Nivel Licenciatura

Unidad Académica	Rango de Edad (Años)										Total
	menos de 25	25 a 29	30 a 34	35 a 39	40 a 44	45 a 49	50 a 54	55 a 59	60 a 64	65 o más	
Personal Académico	2	5	50	162	218	169	160	164	224	383	1,537
Centro Regional de Educación Superior Campus Cruz Grande (Costa Chica)	0	0	1	5	1	2	2	0	1	2	14
Centro Regional de Educación Superior Campus Huamuxtitlán (Montaña)	0	1	4	6	1	3	0	0	1	0	16
Centro Regional de Educación Superior Campus Llano Largo (Acapulco)	0	1	5	9	13	13	7	7	10	11	76
Campus Llano Largo (Acapulco)	0	0	2	5	3	4	2	2	1	2	21
Escuela Superior de Ciencias Ambientales	0	0	1	1	6	6	3	1	1	2	21
Escuela Superior de Ciencias de la Educación Núm. 2	0	0	0	1	1	1	0	1	1	3	8
Facultad de Economía	0	1	2	2	3	2	2	3	7	4	26
Centro Regional de Educación Superior Campus Taxco el Viejo (Norte)	0	0	2	3	6	1	1	2	0	0	15
Centro Regional de Educación Superior Campus Técpan (Costa Grande)	0	0	3	8	11	5	6	1	3	1	38
Escuela Superior de Desarrollo Sustentable	0	0	2	3	10	5	0	1	1	1	23
Escuela Superior de Medicina Veterinaria y Zootecnia Núm.3	0	0	1	5	1	0	6	0	2	0	15
Centro Regional de Educación Superior Campus Zumpango (Centro)	0	0	5	4	7	9	6	1	6	3	41
Campus Zumpango (Eduardo Neri)	0	0	3	3	4	5	2	0	6	0	23
Escuela Superior de Artes	0	0	2	0	3	0	2	1	0	1	9
Facultad de Gobierno y Gestión Pública	0	0	0	1	0	4	2	0	0	2	9
Escuela Superior de Antropología Social	0	0	0	1	0	1	2	1	1	5	11
Escuela Superior de Ciencias de la Educación	0	0	0	1	2	3	1	0	2	6	15
Escuela Superior de Ciencias de la Tierra	0	0	0	1	2	2	3	7	2	1	18
Escuela Superior de Ciencias del Desarrollo Regional Núm. 2	0	0	0	2	0	0	0	0	0	0	2
Escuela Superior de Ciencias Económicas	1	0	0	1	6	3	1	1	6	11	30
Escuela Superior de Ciencias Naturales	0	0	1	3	10	3	2	4	8	5	36
Escuela Superior de Ciencias y Tecnologías de la Información	0	0	0	2	3	2	1	1	1	3	13
Escuela Superior de Diseño y Arquitectura	0	0	1	4	3	1	2	1	3	3	18
Escuela Superior de Enfermería Núm. 1	0	1	2	0	12	2	6	4	11	16	54
Escuela Superior de Enfermería Núm. 3	0	0	0	6	2	1	2	1	5	2	19
Escuela Superior de Enfermería Núm. 4	0	0	0	0	2	2	2	5	4	17	32
Escuela Superior de Enfermería Núm. 5	0	0	0	1	0	1	1	4	0	0	7
Escuela Superior de Matemáticas Núm. 2	0	0	1	5	4	1	3	0	0	3	17
Escuela Superior de Medicina Veterinaria y Zootecnia	0	0	4	2	3	2	1	2	6	4	24
Escuela Superior de Psicología	0	0	2	1	2	7	5	6	9	9	41
Escuela Superior de Sociología	0	0	1	2	0	2	2	4	4	3	18
Escuela Superior de Turismo Zihuatanejo	0	0	1	2	1	3	2	4	0	0	13
Facultad de Arquitectura y Urbanismo	0	0	1	3	8	3	2	6	10	9	42
Facultad de Ciencias Agropecuarias y Ambientales	0	0	2	8	5	3	2	3	9	12	44
Facultad de Ciencias Químico Biológicas	0	1	3	15	32	10	9	4	14	8	96
Facultad de Comunicación y Mercadotecnia	0	0	1	13	1	4	6	10	4	4	43
Facultad de Contaduría y Administración	0	0	1	4	5	5	11	9	11	34	80
Facultad de Derecho	0	0	2	5	6	9	12	9	7	27	77
Facultad de Derecho Acapulco	0	0	0	3	2	3	7	3	14	18	50
Facultad de Ecología Marina	0	0	1	1	2	1	2	2	9	14	32
Facultad de Enfermería Núm. 2	0	1	0	7	12	6	2	10	8	22	68
Facultad de Filosofía y Letras	0	0	0	2	3	5	3	6	7	24	50
Facultad de Ingeniería	0	0	1	6	4	11	12	11	14	15	74
Facultad de Lenguas Extranjeras	1	0	0	2	2	0	4	4	1	4	18
Facultad de Matemáticas	0	0	0	8	17	17	10	7	3	16	78
Facultad de Medicina	0	0	1	2	13	5	6	8	14	35	84
Facultad de Medicina Veterinaria y Zootecnia Núm. 2	0	0	2	4	5	8	1	0	0	0	20
Facultad de Odontología	0	0	1	2	3	1	4	3	4	9	27
Facultad de Turismo	0	0	0	1	2	4	6	11	10	17	51
Instituto Internacional de Estudios Políticos Avanzados "Ignacio Manuel Altamirano"	0	0	1	6	3	3	2	1	1	8	25
Sistema de Universidad Virtual	0	0	0	1	2	2	1	1	1	2	10

Fuente: Dirección General de Recursos Humanos – Dirección de Personal (Nómina segunda quincena septiembre 2020).

Personal Administrativo por Unidad Académica, Función y Sexo
Nivel Licenciatura

Unidad Académica	Personal Administrativo y de Intendencia									Personal Directivo			Total		
	Administrativo			Intendencia			Total			H	M	Total	H	M	Total
	H	M	Total	H	M	Total	H	M	Total						
Personal Administrativo	182	203	385	63	70	133	245	273	518	157	106	263	402	379	781
Centro Regional de Educación Superior Campus Cruz Grande (Costa Chica)	0	0	0	0	1	1	0	1	1	4	1	5	4	2	6
Centro Regional de Educación Superior Campus Huamuxtítlan (Montaña)	0	0	0	0	1	1	0	1	1	2	1	3	2	2	4
Centro Regional de Educación Superior Campus Llano Largo (Acapulco)	6	8	14	2	2	4	8	10	18	14	5	19	22	15	37
Campus Llano Largo (Acapulco)	1	2	3	1	0	1	2	2	4	5	2	7	7	4	11
Escuela Superior de Ciencias Ambientales	3	1	4	0	1	1	3	2	5	3	0	3	6	2	8
Escuela Superior de Ciencias de la Educación Núm. 2	0	2	2	1	0	1	1	2	3	1	1	2	2	3	5
Facultad de Economía	2	3	5	0	1	1	2	4	6	5	2	7	7	6	13
Centro Regional de Educación Superior Campus Taxco el Viejo (Norte)	0	0	0	1	0	1	1	0	1	3	2	5	4	2	6
Centro Regional de Educación Superior Campus Técpan (Costa Grande)	1	1	2	0	0	0	1	1	2	5	3	8	6	4	10
Escuela Superior de Desarrollo Sustentable	1	0	1	0	0	0	1	0	1	2	3	5	3	3	6
Escuela Superior de Medicina Veterinaria y Zootecnia Núm. 3	0	1	1	0	0	0	0	1	1	3	0	3	3	1	4
Centro Regional de Educación Superior Campus Zumpango (Centro)	3	2	5	2	1	3	5	3	8	8	4	12	13	7	20
Campus Zumpango (Eduardo Neri)	0	1	1	0	0	0	0	1	1	4	1	5	4	2	6
Escuela Superior de Artes	2	1	3	1	1	2	3	2	5	3	1	4	6	3	9
Facultad de Gobierno y Gestión Pública	1	0	1	1	0	1	2	0	2	1	2	3	3	2	5
Escuela Superior de Antropología Social	1	3	4	0	2	2	1	5	6	1	0	1	2	5	7
Escuela Superior de Ciencias de la Educación	2	4	6	1	1	2	3	5	8	1	1	2	4	6	10
Escuela Superior de Ciencias de la Tierra	5	5	10	2	1	3	7	6	13	3	2	5	10	8	18
Escuela Superior de Ciencias del Desarrollo Regional Núm. 2	0	0	0	0	0	0	0	0	0	0	0	0	0	0	0
Escuela Superior de Ciencias Económicas	11	6	17	2	4	6	13	10	23	2	2	4	15	12	27
Escuela Superior de Ciencias Naturales	3	3	6	2	0	2	5	3	8	5	0	5	10	3	13
Escuela Superior de Ciencias y Tecnologías de la Inf.	4	1	5	0	1	1	4	2	6	1	2	3	5	4	9
Escuela Superior de Diseño y Arquitectura	0	1	1	1	0	1	1	1	2	1	0	1	2	1	3
Escuela Superior de Enfermería Núm. 1	9	5	14	1	4	5	10	9	19	0	7	7	10	16	26
Escuela Superior de Enfermería Núm. 3	3	3	6	0	1	1	3	4	7	0	3	3	3	7	10
Escuela Superior de Enfermería Núm. 4	1	6	7	2	3	5	3	9	12	2	4	6	5	13	18
Escuela Superior de Enfermería Núm. 5	2	2	4	1	0	1	3	2	5	1	6	7	4	8	12
Escuela Superior de Matemáticas Núm. 2	1	0	1	1	0	1	2	0	2	4	0	4	6	0	6
Escuela Superior de Medicina Veterinaria y Zootecnia	3	4	7	2	0	2	5	4	9	4	0	4	9	4	13
Escuela Superior de Psicología	3	6	9	1	1	2	4	7	11	2	7	9	6	14	20
Escuela Superior de Sociología	0	4	4	1	0	1	1	4	5	2	3	5	3	7	10
Escuela Superior de Turismo Zihuatanejo	0	1	1	1	0	1	1	1	2	0	1	1	1	2	3
Facultad de Arquitectura y Urbanismo	4	2	6	4	4	8	8	6	14	7	1	8	15	7	22
Facultad de Ciencias Agropecuarias y Ambientales	21	14	35	0	4	4	21	18	39	5	3	8	26	21	47
Facultad de Ciencias Químico Biológicas	6	6	12	3	9	12	9	15	24	6	1	7	15	16	31
Facultad de Comunicación y Mercadotecnia	7	5	12	2	3	5	9	8	17	4	4	8	13	12	25
Facultad de Contaduría y Administración	15	14	29	5	3	8	20	17	37	8	9	17	28	26	54
Facultad de Derecho	5	19	24	6	0	6	11	19	30	12	3	15	23	22	45
Facultad de Derecho Acapulco	6	7	13	2	1	3	8	8	16	6	5	11	14	13	27
Facultad de Ecología Marina	4	4	8	1	0	1	5	4	9	5	0	5	10	4	14
Facultad de Enfermería Núm. 2	5	11	16	1	5	6	6	16	22	4	7	11	10	23	33
Facultad de Filosofía y Letras	3	6	9	1	5	6	4	11	15	2	2	4	6	13	19
Facultad de Ingeniería	8	10	18	6	4	10	14	14	28	8	0	8	22	14	36
Facultad de Lenguas Extranjeras	3	2	5	0	0	0	3	2	5	2	2	4	5	4	9
Facultad de Matemáticas	5	8	13	3	0	3	8	8	16	3	2	5	11	10	21
Facultad de Medicina	10	9	19	2	4	6	12	13	25	2	2	4	14	15	29
Facultad de Medicina Veterinaria y Zootecnia Núm. 2	1	3	4	1	0	1	2	3	5	3	1	4	5	4	9
Facultad de Odontología	5	5	10	0	0	0	5	5	10	2	4	6	7	9	16
Facultad de Turismo	11	9	20	0	3	3	11	12	23	7	4	11	18	16	34
Instituto Internacional de Estudios Políticos Avanzados "Ignacio Manuel Altamirano"	4	2	6	2	0	2	6	2	8	2	1	3	8	3	11
Sistema de Universidad Virtual	1	2	3	1	2	3	2	4	6	4	1	5	6	5	11

Fuente: Dirección General de Recursos Humanos – Dirección de Personal (Nómina segunda quincena septiembre 2020).

Personal Administrativo por Unidad Académica y Rango de Antigüedad ** Nivel Licenciatura

Unidad Académica	Rango de Antigüedad (Años)						Total
	0 a 3	4 a 7	8 a 11	12 a 15	16 a 19	20 o más	
Personal Administrativo	107	21	78	47	43	222	518
Centro Regional de Educación Superior Campus Cruz Grande (Costa Chica)	1	0	0	0	0	0	1
Centro Regional de Educación Superior Campus Huamuxtitlán (Montaña)	0	1	0	0	0	0	1
Centro Regional de Educación Superior Campus Llano Largo (Acapulco)	4	0	5	1	3	5	18
Campus Llano Largo (Acapulco)	2	0	2	0	0	0	4
Escuela Superior de Ciencias Ambientales	0	0	2	1	0	2	5
Escuela Superior de Ciencias de la Educación Núm. 2	1	0	0	0	1	1	3
Facultad de Economía	1	0	1	0	2	2	6
Centro Regional de Educación Superior Campus Taxco el Viejo (Norte)	1	0	0	0	0	0	1
Centro Regional de Educación Superior Campus Técpan (Costa Grande)	1	0	0	0	0	1	2
Escuela Superior de Desarrollo Sustentable	1	0	0	0	0	0	1
Escuela Superior de Medicina Veterinaria y Zootecnia Núm. 3	0	0	0	0	0	1	1
Centro Regional de Educación Superior Campus Zumpango (Centro)	2	0	0	3	0	3	8
Campus Zumpango (Eduardo Neri)	0	0	0	1	0	0	1
Escuela Superior de Artes	1	0	0	2	0	2	5
Facultad de Gobierno y Gestión Pública	1	0	0	0	0	1	2
Escuela Superior de Antropología Social	1	0	0	1	2	2	6
Escuela Superior de Ciencias de la Educación	1	1	2	0	1	3	8
Escuela Superior de Ciencias de la Tierra	1	1	3	2	0	6	13
Escuela Superior de Ciencias del Desarrollo Regional Núm. 2	0	0	0	0	0	0	0
Escuela Superior de Ciencias Económicas	1	0	6	1	2	13	23
Escuela Superior de Ciencias Naturales	1	0	0	4	0	3	8
Escuela Superior de Ciencias y Tecnologías de la Información	2	0	2	1	0	1	6
Escuela Superior de Diseño y Arquitectura	1	0	0	0	0	1	2
Escuela Superior de Enfermería Núm. 1	4	0	4	2	2	7	19
Escuela Superior de Enfermería Núm. 3	0	0	1	0	1	5	7
Escuela Superior de Enfermería Núm. 4	1	1	3	1	0	6	12
Escuela Superior de Enfermería Núm. 5	1	0	0	1	2	1	5
Escuela Superior de Matemáticas Núm. 2	1	0	0	0	0	1	2
Escuela Superior de Medicina Veterinaria y Zootecnia	4	0	2	0	0	3	9
Escuela Superior de Psicología	1	0	1	1	1	7	11
Escuela Superior de Sociología	2	0	2	0	0	1	5
Escuela Superior de Turismo Zihuatanejo	0	0	2	0	0	0	2
Facultad de Arquitectura y Urbanismo	4	1	0	3	0	6	14
Facultad de Ciencias Agropecuarias y Ambientales	14	4	4	3	5	9	39
Facultad de Ciencias Químico Biológicas	6	0	3	1	3	11	24
Facultad de Comunicación y Mercadotecnia	6	2	4	1	0	4	17
Facultad de Contaduría y Administración	8	0	2	3	4	20	37
Facultad de Derecho	5	1	4	1	0	19	30
Facultad de Derecho Acapulco	4	0	4	1	2	5	16
Facultad de Ecología Marina	1	0	2	1	0	5	9
Facultad de Enfermería Núm. 2	6	1	3	3	1	8	22
Facultad de Filosofía y Letras	2	3	0	1	2	7	15
Facultad de Ingeniería	3	0	6	3	1	15	28
Facultad de Lenguas Extranjeras	1	0	1	1	2	0	5
Facultad de Matemáticas	3	0	2	2	0	9	16
Facultad de Medicina	6	1	3	1	3	11	25
Facultad de Medicina Veterinaria y Zootecnia Núm. 2	0	0	1	0	0	4	5
Facultad de Odontología	1	1	2	1	0	5	10
Facultad de Turismo	4	1	3	1	4	10	23
Instituto Internacional de Estudios Políticos Avanzados "Ignacio Manuel Altamirano"	1	1	0	1	0	5	8
Sistema de Universidad Virtual	1	1	1	1	2	0	6

** No incluye personal directivo

Fuente: Dirección General de Recursos Humanos – Dirección de Personal (Nómina segunda quincena septiembre 2020).

Personal Administrativo por Unidad Académica y Rango de Edad **
Nivel Licenciatura

Unidad Académica	Rango de Edad (Años)										Total
	menos de 25	25 a 29	30 a 34	35 a 39	40 a 44	45 a 49	50 a 54	55 a 59	60 a 64	65 o más	
Personal Administrativo	23	5	46	58	78	85	61	51	54	57	518
Centro Regional de Educación Superior Campus Cruz Grande (Costa Chica)	0	0	0	1	0	0	0	0	0	0	1
Centro Regional de Educación Superior Campus Huamuxtitlán (Montaña)	0	0	1	0	0	0	0	0	0	0	1
Centro Regional de Educación Superior Campus Llano Largo (Acapulco)	0	0	1	3	4	5	3	1	1	0	18
Campus Llano Largo (Acapulco)	0	0	1	0	1	1	1	0	0	0	4
Escuela Superior de Ciencias Ambientales	0	0	0	2	1	1	0	1	0	0	5
Escuela Superior de Ciencias de la Educación Núm. 2	0	0	0	0	2	0	0	0	1	0	3
Facultad de Economía	0	0	0	1	0	3	2	0	0	0	6
Centro Regional de Educación Superior Campus Taxco el Viejo (Norte)	0	0	0	0	0	0	0	0	1	0	1
Centro Regional de Educación Superior Campus Técpan (Costa Grande)	0	0	0	0	0	0	0	1	1	0	2
Escuela Superior de Desarrollo Sustentable	0	0	0	0	0	0	0	1	0	0	1
Escuela Superior de Medicina Veterinaria y Zootecnia Núm. 3	0	0	0	0	0	0	0	0	1	0	1
Centro Regional de Educación Superior Campus Zumpango (Centro)	0	0	0	2	2	1	1	2	0	0	8
Campus Zumpango (Eduardo Neri)	0	0	0	1	0	0	0	0	0	0	1
Escuela Superior de Artes	0	0	0	1	1	1	0	2	0	0	5
Facultad de Gobierno y Gestión Pública	0	0	0	0	1	0	1	0	0	0	2
Escuela Superior de Antropología Social	0	0	0	1	0	1	3	0	0	1	6
Escuela Superior de Ciencias de la Educación	2	0	1	1	1	0	1	0	2	0	8
Escuela Superior de Ciencias de la Tierra	0	0	1	2	1	3	0	2	3	1	13
Escuela Superior de Ciencias del Desarrollo Regional Núm. 2	0	0	0	0	0	0	0	0	0	0	0
Escuela Superior de Ciencias Económicas	1	0	1	3	3	2	2	3	4	4	23
Escuela Superior de Ciencias Naturales	1	0	1	0	2	1	0	2	0	1	8
Escuela Superior de Ciencias y Tecnologías de la Información	0	0	2	2	1	0	0	1	0	0	6
Escuela Superior de Diseño y Arquitectura	0	0	0	0	1	1	0	0	0	0	2
Escuela Superior de Enfermería Núm. 1	1	0	0	2	4	5	3	0	0	4	19
Escuela Superior de Enfermería Núm. 3	0	0	0	1	1	1	0	2	1	1	7
Escuela Superior de Enfermería Núm. 4	0	0	1	2	3	1	1	1	1	2	12
Escuela Superior de Enfermería Núm. 5	0	0	1	1	1	2	0	0	0	0	5
Escuela Superior de Matemáticas Núm. 2	0	0	1	0	0	0	1	0	0	0	2
Escuela Superior de Medicina Veterinaria y Zootecnia	2	0	1	1	2	1	0	2	0	0	9
Escuela Superior de Psicología	1	0	0	1	0	3	2	2	2	0	11
Escuela Superior de Sociología	1	0	1	0	1	2	0	0	0	0	5
Escuela Superior de Turismo Zihuatanejo	0	0	0	2	0	0	0	0	0	0	2
Facultad de Arquitectura y Urbanismo	2	0	1	2	1	3	0	1	4	0	14
Facultad de Ciencias Agropecuarias y Ambientales	2	2	3	6	5	4	3	5	4	5	39
Facultad de Ciencias Químico Biológicas	0	0	3	3	3	2	4	1	2	6	24
Facultad de Comunicación y Mercadotecnia	1	0	3	2	1	6	3	1	0	0	17
Facultad de Contaduría y Administración	0	1	3	1	7	7	6	3	5	4	37
Facultad de Derecho	3	0	1	1	5	4	3	3	5	5	30
Facultad de Derecho Acapulco	0	1	2	1	4	4	1	2	0	1	16
Facultad de Ecología Marina	1	0	2	1	0	0	0	2	1	2	9
Facultad de Enfermería Núm. 2	0	1	2	4	3	3	3	2	2	2	22
Facultad de Filosofía y Letras	1	0	0	2	0	2	5	1	0	4	15
Facultad de Ingeniería	0	0	3	2	5	2	3	2	6	5	28
Facultad de Lenguas Extranjeras	0	0	0	1	1	2	1	0	0	0	5
Facultad de Matemáticas	1	0	1	1	4	3	2	1	2	1	16
Facultad de Medicina	1	0	3	2	4	5	0	4	2	4	25
Facultad de Medicina Veterinaria y Zootecnia Núm. 2	0	0	0	0	1	0	3	1	0	0	5
Facultad de Odontología	0	0	1	0	1	3	3	0	1	1	10
Facultad de Turismo	2	0	5	0	2	5	3	2	4	0	23
Instituto Internacional de Estudios Políticos Avanzados "Ignacio Manuel Altamirano"	0	0	0	2	1	1	0	1	0	3	8
Sistema de Universidad Virtual	0	0	0	2	3	0	1	0	0	0	6

** No incluye personal directivo

Fuente: Dirección General de Recursos Humanos – Dirección de Personal (Nómina segunda quincena septiembre 2020).



UAGro

Universidad de calidad con inclusión social



Técnico Superior Universitario



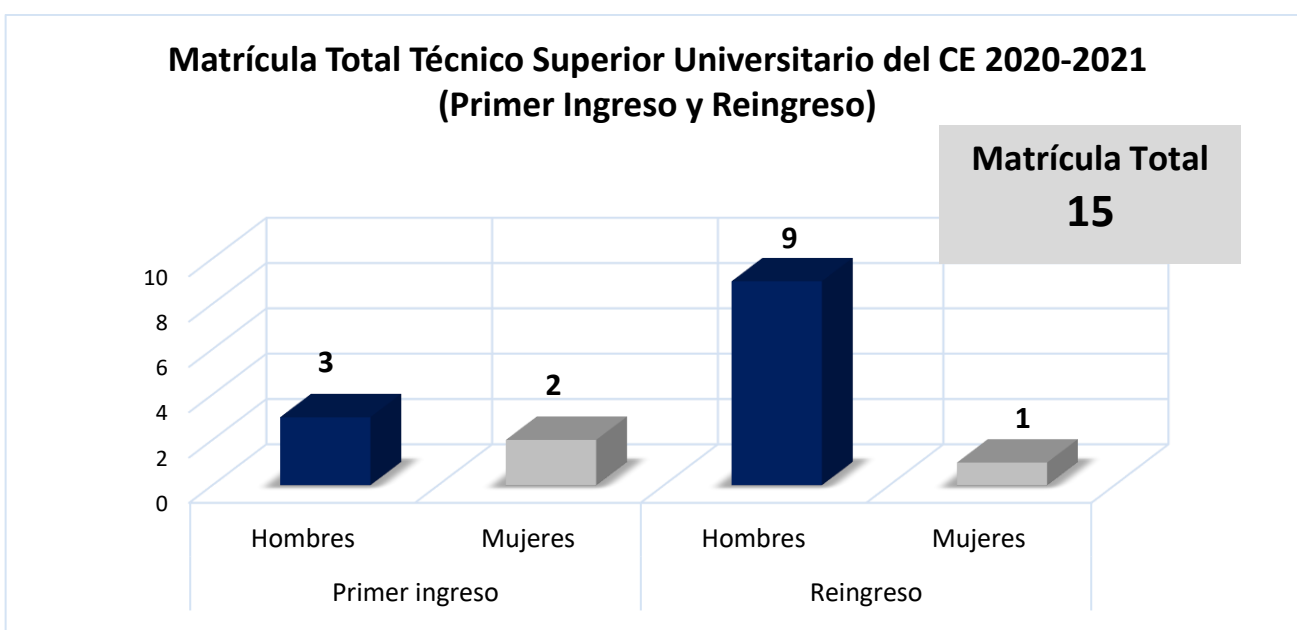
Localización de Unidades Académicas y Programas Educativos por Región
Nivel Técnico Superior Universitario

Región	Unidad Académica	Localización	Programa Educativo
Centro	Facultad de Matemáticas	Chilpancingo	TSU en Informática
			TSU en Matemática Aplicada



Matrícula de Primer Ingreso y Reingreso por Programa Educativo Nivel Técnico Superior Universitario

Unidad Académica	Programa Educativo	Primer Ingreso			Reingreso			Total		
		Hombres	Mujeres	Total	Hombres	Mujeres	Total	Hombres	Mujeres	Total
Técnico Superior Universitario		3	2	5	9	1	10	12	3	15
Facultad de Matemáticas Chilpancingo	Informática	2	1	3	3	1	4	5	2	7
	Matemática Aplicada	1	1	2	6	0	6	7	1	8

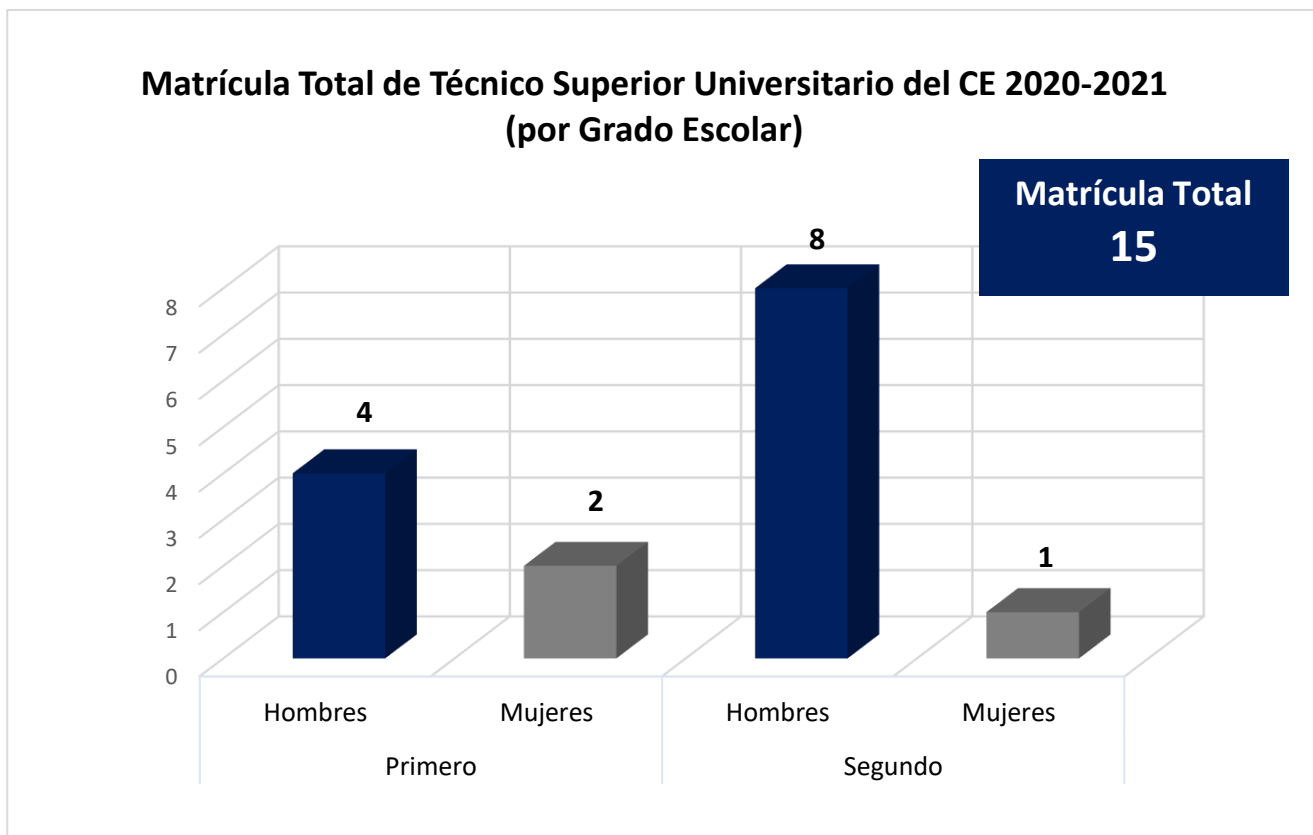


Matrícula por Programa Educativo y Región Nivel Técnico Superior Universitario

Unidad Académica	Programa Educativo	Primer Ingreso	Reingreso	Total	%
Región Centro		5	10	15	100.00
Facultad de Matemáticas Chilpancingo	Informática	3	4	7	46.67
	Matemática Aplicada	2	6	8	53.33

Matrícula por Programa Educativo y Grado Escolar
Nivel Técnico Superior Universitario

Unidad Académica	Programa Educativo	Primero			Segundo			Total		
		Hombres	Mujeres	Total	Hombres	Mujeres	Total	Hombres	Mujeres	Total
Técnico Superior Universitario		4	2	6	8	1	9	12	3	15
Facultad de Matemáticas Chilpancingo	Informática	3	1	4	2	1	3	5	2	7
	Matemática Aplicada	1	1	2	6	0	6	7	1	8

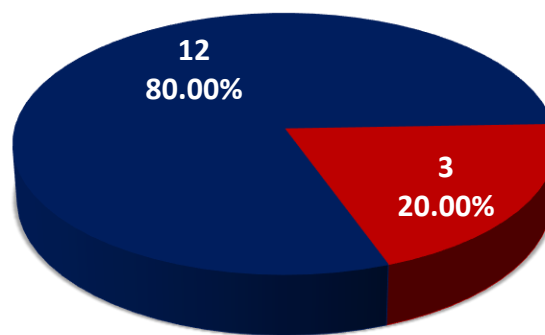


Matrícula por Programa Educativo y Sexo Nivel Técnico Superior Universitario

Unidad Académica	Programa Educativo	Hombres	%	Mujeres	%	Total	%
Técnico Superior Universitario		12	80.00	3	20.00	15	100.00
Facultad de Matemáticas Chilpancingo	Informática	5	33.34	2	13.33	7	46.67
	Matemática Aplicada	7	46.66	1	6.67	8	53.33

Matrícula Total de Técnico Superior Universitario del CE 2020-2021 (Por Sexo)

Matrícula Total
15



■ Hombres ■ Mujeres

Matrícula por Programa Educativo y Rango de Edad Nivel Técnico Superior Universitario

Unidad Académica	Programa Educativo	Rango de Edad (Años)				Total
		18 y menos	19 - 23	24 - 28	29 y mas	
Técnico Superior Universitario		2	8	4	1	15
Facultad de Matemáticas Chilpancingo	Informática	1	2	3	1	7
	Matemática Aplicada	1	6	1	0	8

Tasa de Crecimiento de la Matrícula por Programa Educativo
Nivel Técnico Superior Universitario

Unidad Académica	Programa Educativo	Ciclo Escolar		Crecimiento	%
		2019 – 2020	2020 – 2021		
Técnico Superior Universitario		25	15	-10	-40.00
Facultad de Matemáticas Chilpancingo	Informática	14	7	-7	-50.00
	Matemática Aplicada	11	8	-3	-27.27

Eficiencia Terminal por Programa Educativo
Nivel Técnico Superior Universitario

Unidad Académica	Programa Educativo	Primer Ingreso 2018 - 2019	Egresados 2019 – 2020	Eficiencia Terminal
Técnico Superior Universitario		20	2	10.00
	Informática	14	1	7.14
	Matemática Aplicada	6	1	16.67

Número de Becas por Unidad Académica y Alumnos por Sexo
Nivel Técnico Superior Universitario

Unidad Académica – Programa Educativo	Beca Federal "Manutención"		
	Hombres	Mujeres	Total
Técnico Superior Universitario	2	2	4
Facultad de Matemáticas Chilpancingo - Informática	2	2	4

Fuente: Dirección General de Atención a Estudiantes y Gestión Escolar – Dirección de Servicios Estudiantiles - Departamento de Becas



UAGro

Universidad de calidad con inclusión social

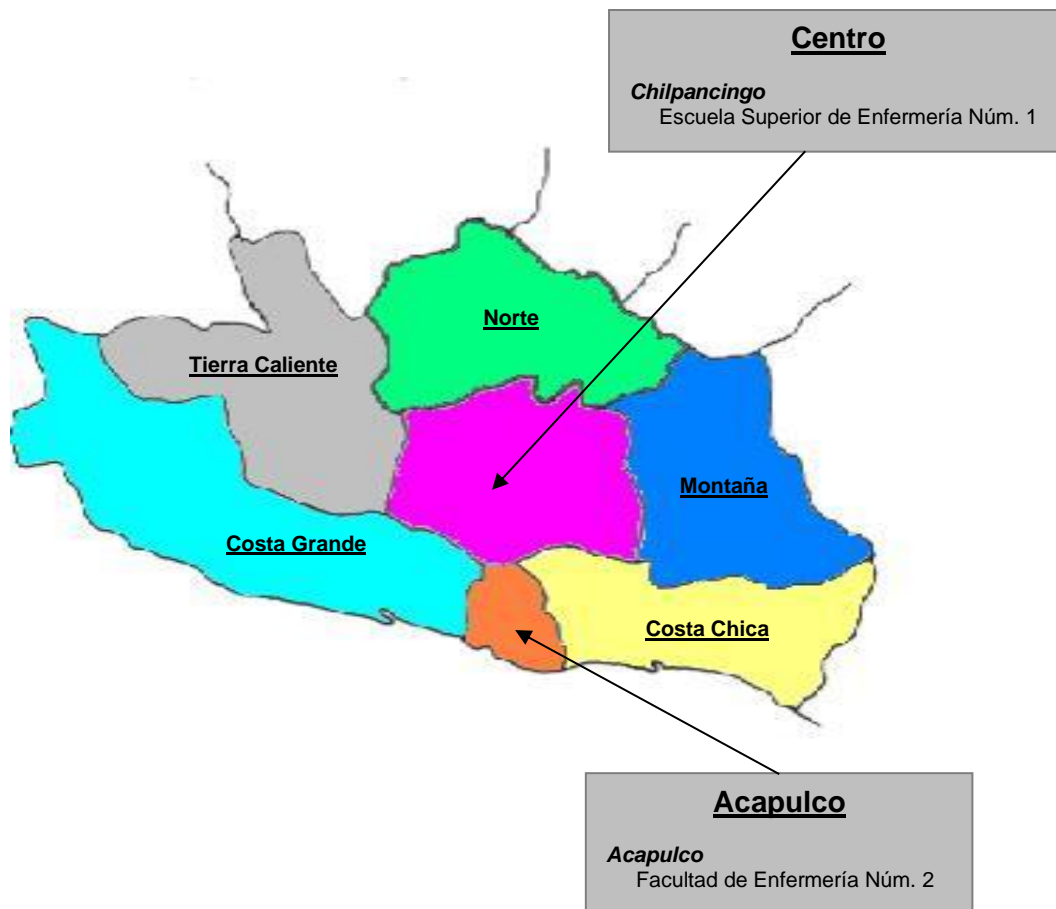


Profesional Medio Técnico



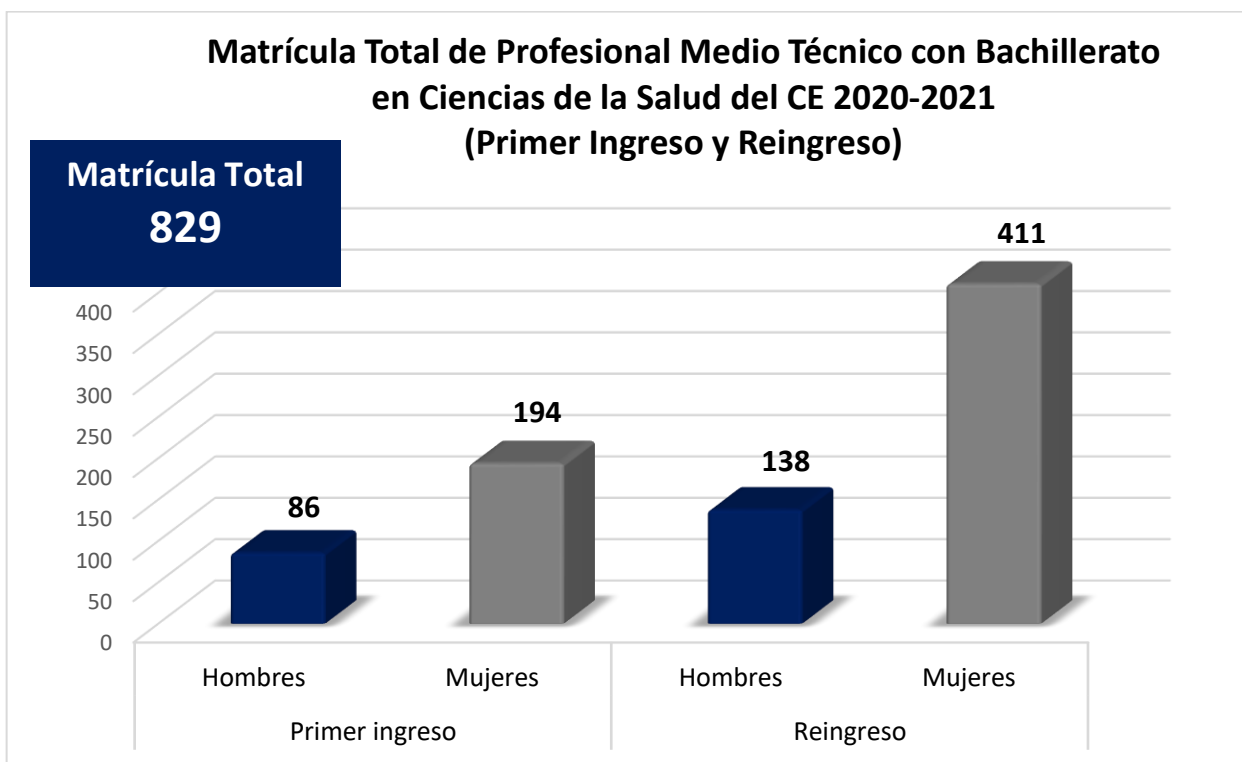
Localización de Unidades Académicas por Región
Nivel Profesional Medio Técnico

Región	Unidad Académica	Localización
Centro	Escuela Superior de Enfermería Núm. 1	Chilpancingo
Acapulco	Facultad de Enfermería Núm. 2	Acapulco



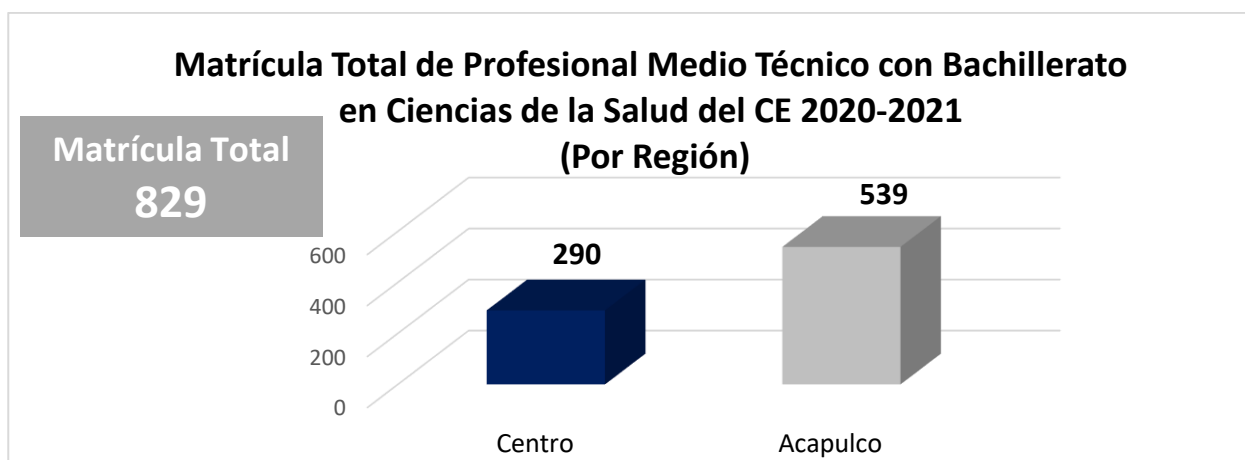
Matrícula de Primer Ingreso y Reingreso por Unidad Académica Nivel Profesional Medio Técnico

Nivel Educativo / Unidad Académica	Primer Ingreso			Reingreso			Total			
	Hombres	Mujeres	Total	Hombres	Mujeres	Total	Hombres	Mujeres	Total	%
Profesional Medio Técnico	86	194	280	138	411	549	224	605	829	100.00
Escuela Superior de Enfermería Núm. 1	24	75	99	40	151	191	64	226	290	34.98
Facultad de Enfermería Núm. 2	62	119	181	98	260	358	160	379	539	65.02



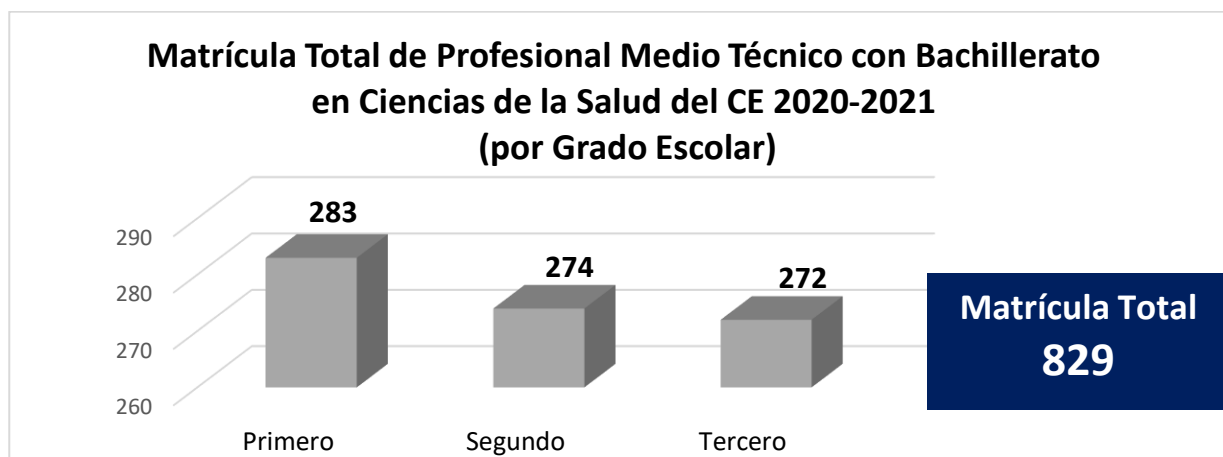
Matrícula por Unidad Académica y Región
Nivel Profesional Medio Técnico

Región	Unidad Académica	Primer Ingreso	Reingreso	Total	%
Profesional Medio Técnico		280	549	829	100.00
Centro	Escuela Superior de Enfermería Núm. 1	99	191	290	34.98
Acapulco	Facultad de Enfermería Núm. 2	181	358	539	65.02



Matrícula por Unidad Académica y Grado Escolar
Nivel Profesional Medio Técnico

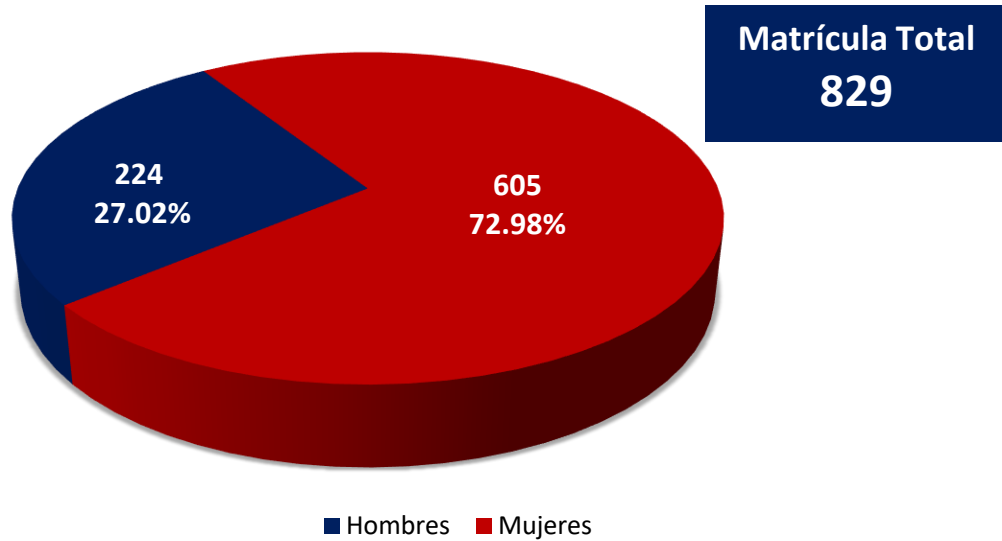
Nivel Educativo / Unidad Académica	Primero			Segundo			Tercero			Total		
	Hombres	Mujeres	Total	Hombres	Mujeres	Total	Hombres	Mujeres	Total	Hombres	Mujeres	Total
Profesional Medio Técnico	87	196	283	69	205	274	68	204	272	224	605	829
Escuela Superior de Enfermería Núm. 1	24	76	100	23	70	93	17	80	97	64	226	290
Facultad de Enfermería Núm. 2	63	120	183	46	135	181	51	124	175	160	379	539



Matrícula por Unidad Académica y Sexo Nivel Profesional Medio Técnico

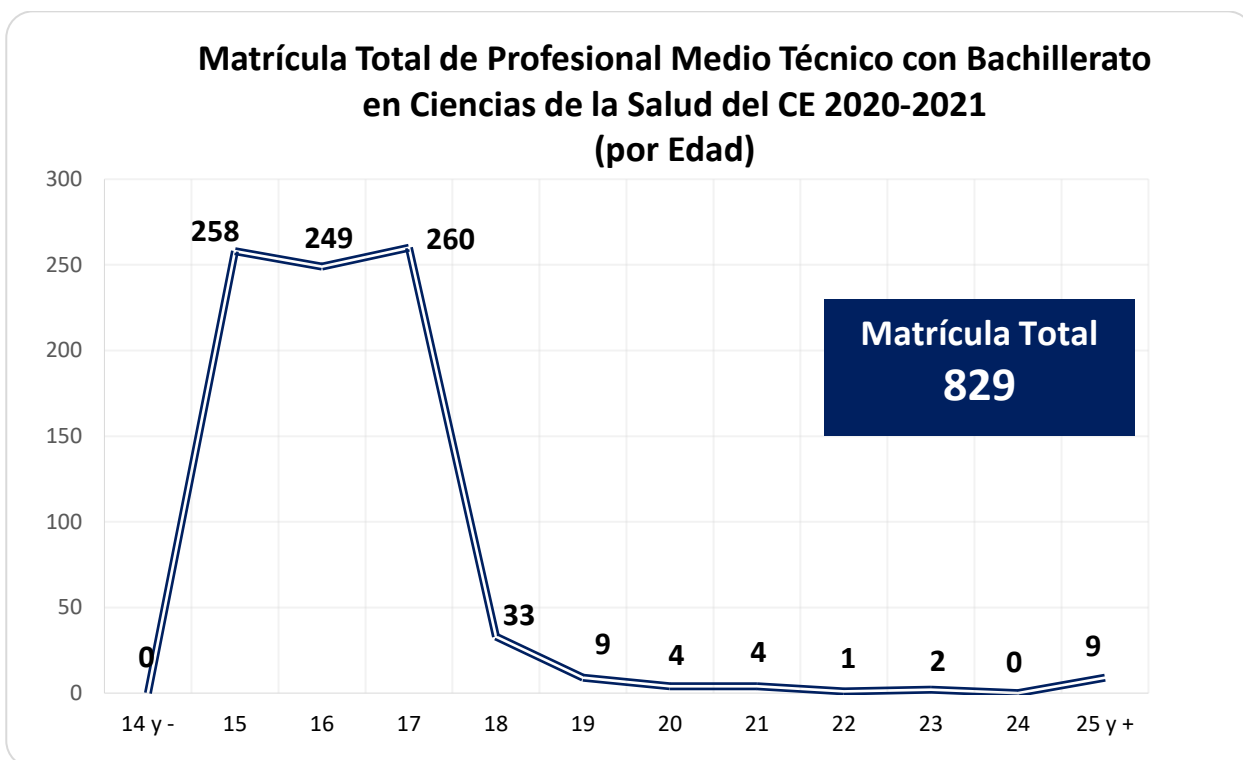
Nivel Educativo / Unidad Académica	Hombres	%	Mujeres	%	Total	%
Profesional Medio Técnico	224	27.02	605	72.98	829	100.00
Escuela Superior de Enfermería Núm. 1	64	7.72	226	27.26	290	34.98
Facultad de Enfermería Núm. 2	160	19.30	379	45.72	539	65.02

Matrícula Total de Profesional Medio Técnico con Bachillerato en Ciencias de la Salud del CE 2020-2021 (por Sexo)



Matrícula por Unidad Académica y Rango de Edad
Nivel Profesional Medio Técnico

Nivel Educativo / Unidad Académica	Rango de Edad (Años)												Total
	14 y -	15	16	17	18	19	20	21	22	23	24	25 y +	
Profesional Medio Técnico	0	258	249	260	33	9	4	4	1	2	0	9	829
Escuela Superior de Enfermería Núm. 1	0	89	85	84	16	5	3	2	0	2	0	4	290
Facultad de Enfermería Núm. 2	0	169	164	176	17	4	1	2	1	0	0	5	539



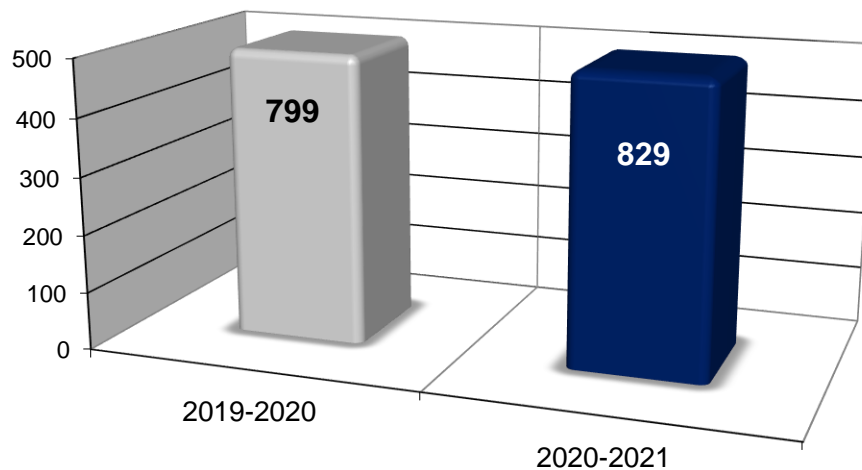
Eficiencia Terminal por Unidad Académica Nivel Profesional Medio Técnico

Nivel Educativo / Unidad Académica	Primer Ingreso 2017 - 2018	Egreso 2019 - 2020	%
Profesional Medio Técnico	259	242	93.44
Escuela Superior de Enfermería Núm. 1	94	86	91.49
Facultad de Enfermería Núm. 2	165	156	94.55

Tasa de Crecimiento por Unidad Académica Nivel Profesional Medio Técnico

Nivel Educativo / Unidad Académica	Ciclo Escolar		Crecimiento	%
	2019 - 2020	2020 - 2021		
Profesional Medio Técnico	799	829	30	3.75
Escuela Superior de Enfermería Núm. 1	281	290	9	3.20
Facultad de Enfermería Núm. 2	518	539	21	4.05

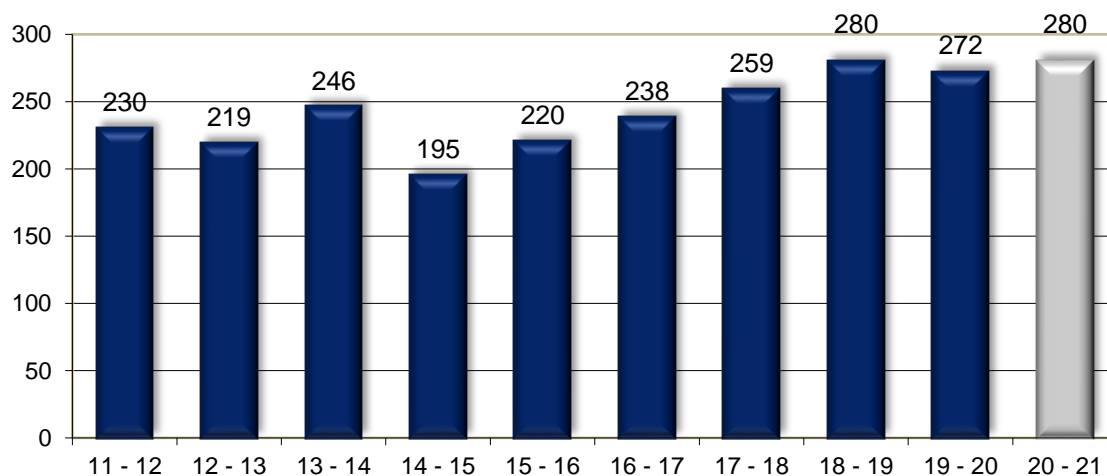
Profesional Medio Técnico con Bachillerato en Ciencias de la Salud del CE 2020-2021 (Tasa de Crecimiento)



**Evolución de la Matrícula Escolar de Primer Ingreso por Unidad Académica
Nivel Profesional Medio Técnico del CE 2011–2012 al 2020–2021**

Nivel Educativo / Unidad Académica	Ciclo Escolar									
	11 - 12	12 - 13	13 - 14	14 - 15	15 - 16	16 - 17	17 - 18	18 - 19	19 - 20	20 - 21
Profesional Medio Técnico	230	219	246	195	220	238	259	280	272	280
Escuela Superior de Enfermería Núm. 1	76	78	85	94	89	90	94	101	92	99
Facultad de Enfermería Núm. 2	154	141	161	101	131	148	165	179	180	181

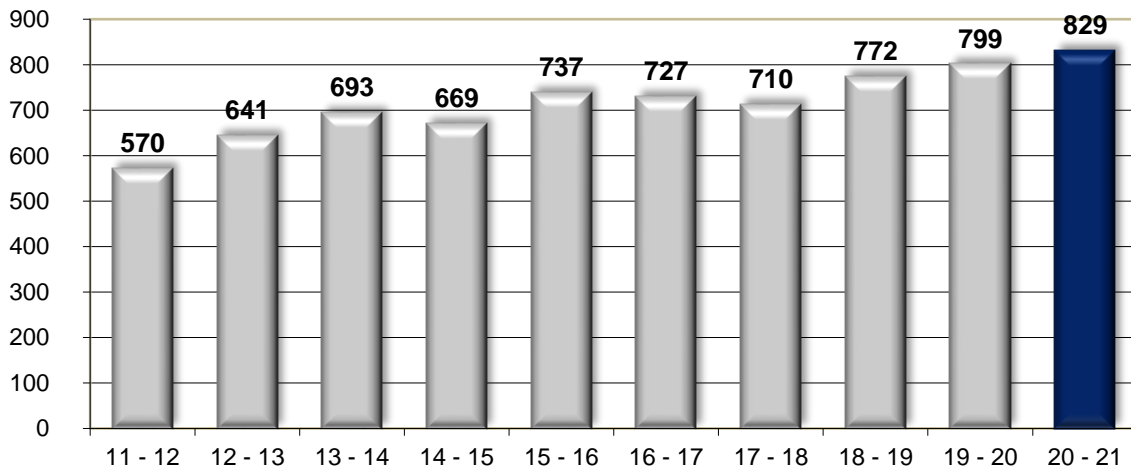
**Evolución de la Matrícula de Primer Ingreso
del CE 2011-2012 al 2020-2021
Nivel Medio Técnico**



Evolución de la Matrícula Escolar Total por Unidad Académica Nivel Profesional Medio Técnico del CE 2011-2012 al 2020-2021

Nivel Educativo / Unidad Académica	Ciclo Escolar									
	11 - 12	12 - 13	13 - 14	14 - 15	15 - 16	16 - 17	17 - 18	18 - 19	19 - 20	20 - 21
Profesional Medio Técnico	570	641	693	669	737	727	710	772	799	829
Escuela Superior de Enfermería Núm. 1	206	216	224	245	268	277	273	287	281	290
Facultad de Enfermería Núm. 2	364	425	469	424	469	450	437	485	518	539

Evolución de la Matrícula Total del CE 2011-2012 al 2020-2021 **Nivel Medio Técnico**




Número de Becas por Unidad Académica y Alumnos por Sexo
Nivel Profesional Medio Técnico

Unidad Académica	Beca Federal "Benito Juárez"		
	Hombres	Mujeres	Total
Profesional Medio Técnico	210	578	788
Escuela Superior de Enfermería Núm. 1	61	219	280
Facultad de Enfermería Núm. 2	149	359	508

Fuente: Dirección General de Atención a Estudiantes y Gestión Escolar – Dirección de Servicios Estudiantiles - Departamento de Becas

Número de Becas de Profesional Medio Técnico con
Bachillerato en Ciencias de la Salud del CE 2020-2021
(por Sexo)





UAGro

Universidad de calidad con inclusión social



Bachillerato

Localización de Unidades Académicas por Región
Nivel Bachillerato

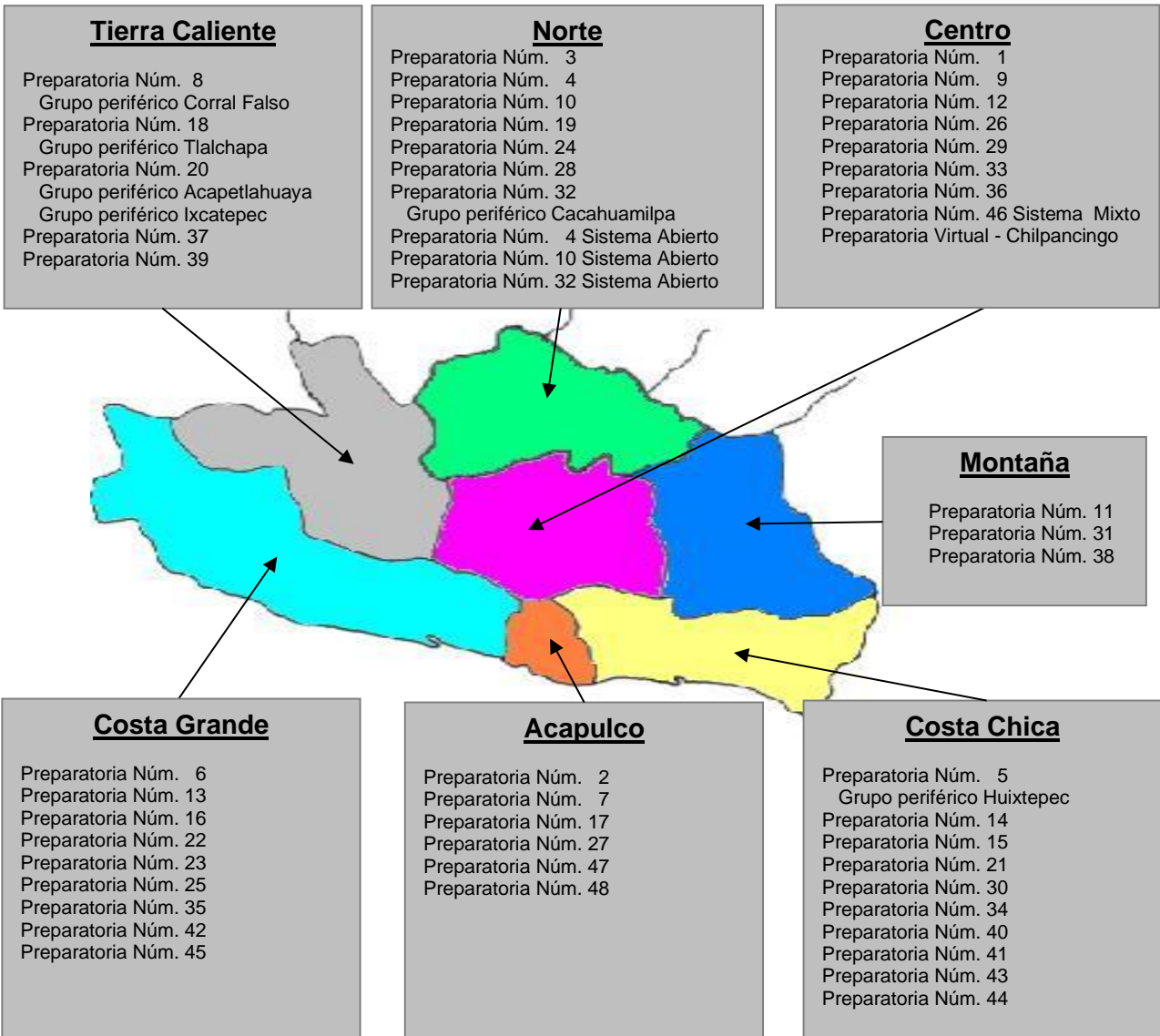
Región	Unidad Académica	Localización
Centro	Preparatoria Núm. 1 Preparatoria Núm. 9 Preparatoria Núm. 12 Preparatoria Núm. 26 Preparatoria Núm. 29 Preparatoria Núm. 33 Preparatoria Núm. 36 Preparatoria Núm. 46 Sistema Mixto Preparatoria Virtual	Chilpancingo de los Bravo Chilpancingo de los Bravo Juan R. Escudero-Tierra Colorada Chilapa de Álvarez Tixtla de Guerrero Chilpancingo de los Bravo Eduardo Neri - Zumpango del Río Chilpancingo de los Bravo Chilpancingo de los Bravo
Acapulco	Preparatoria Núm. 2 Preparatoria Núm. 7 Preparatoria Núm. 17 Preparatoria Núm. 27 Preparatoria Núm. 47 Preparatoria Núm. 48	Acapulco de Juárez Acapulco de Juárez Acapulco de Juárez Acapulco de Juárez Acapulco de Juárez Acapulco de Juárez
Norte	Preparatoria Núm. 3 Preparatoria Núm. 4 * Preparatoria Núm. 10 * Preparatoria Núm. 19 Preparatoria Núm. 24 Preparatoria Núm. 28 Preparatoria Núm. 32 * Grupo Periférico Preparatoria Núm. 32 Preparatoria Núm. 4 Sistema Abierto Preparatoria Núm. 10 Sistema Abierto Preparatoria Núm. 32 Sistema Abierto	Teloloapan Taxco de Alarcón Iguala de la Independencia Apaxtla de Castrejón Buenavista de Cuéllar Cocula Iguala de la Independencia Cacahuamilpa Taxco de Alarcón Iguala de la Independencia Iguala de la Independencia
Tierra Caliente	Preparatoria Núm. 8 Grupo Periférico Preparatoria Núm. 8 Preparatoria Núm. 18 Grupo Periférico Preparatoria Núm. 18 Preparatoria Núm. 20 Grupo Periférico Preparatoria Núm. 20 Grupo Periférico Preparatoria Núm. 20 Preparatoria Núm. 37 Preparatoria Núm. 39	Pungarabato - Cd. Altamirano Corral Falso Tlapehuala Tlalchapa Arcelia Acapetlahuaya Ixcatepec Cutzamala de Pinzón Ajuchitlán del Progreso
Costa Grande	Preparatoria Núm. 6 Preparatoria Núm. 13 Preparatoria Núm. 16 Preparatoria Núm. 22 Preparatoria Núm. 23 Preparatoria Núm. 25 Preparatoria Núm. 35 Preparatoria Núm. 42 Preparatoria Núm. 45	Técpan de Galeana Zihuatanejo de Azueta Coyuca de Benítez Atoyac de Álvarez Benito Juárez - San Jerónimo Petatlán Técpan - San Luis San Pedro La Unión Atoyac - El Paraíso
Montaña	Preparatoria Núm. 11 Preparatoria Núm. 31 Preparatoria Núm. 38	Tlapa de Comonfort Huamuxtitlán Olinalá

* Unidades Académicas donde se imparte el Sistema de Enseñanza Abierta

Localización de las Unidades Académicas por Región Nivel Bachillerato

(continuación)

Región	Unidad Académica	Localización
Costa Chica	Preparatoria Núm. 5	Ometepec
	Grupo Periférico Preparatoria Núm. 5	Huixtepec
	Preparatoria Núm. 14	San Luis Acatlán
	Preparatoria Núm. 15	Tecoanapa
	Preparatoria Núm. 21	San Marcos
	Preparatoria Núm. 30	Cuajinicuilapa
	Preparatoria Núm. 34	Marquelia
	Preparatoria Núm. 40	Florencio Villareal - Cruz Grande
	Preparatoria Núm. 41	Azoyú
	Preparatoria Núm. 43	San Marcos – Las Vigas
	Preparatoria Núm. 44	Ayutla de los Libres



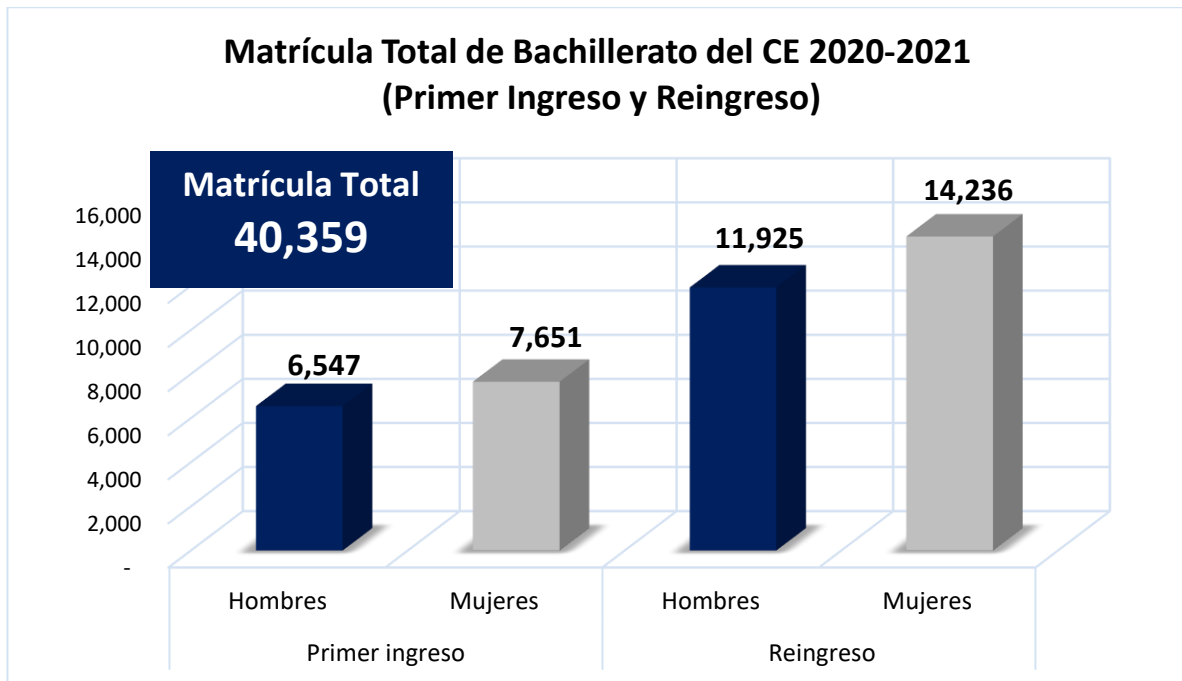
Matrícula de Primer Ingreso y Reingreso por Unidad Académica
Nivel Bachillerato

Unidad Académica	Primer Ingreso			Reingreso			Total			%
	Hombres	Mujeres	Total	Hombres	Mujeres	Total	Hombres	Mujeres	Total	
Bachillerato	6,547	7,651	14,198	11,925	14,236	26,161	18,472	21,887	40,359	100.00
Sistema Escolarizado	6,423	7,475	13,898	11,471	13,696	25,167	17,894	21,171	39,065	96.79
Preparatoria Núm. 1	551	573	1,124	920	989	1,909	1,471	1,562	3,033	7.52
Preparatoria Núm. 2	240	307	547	352	527	879	592	834	1,426	3.53
Preparatoria Núm. 3	107	147	254	205	270	475	312	417	729	1.81
Preparatoria Núm. 4	248	241	489	327	455	782	575	696	1,271	3.15
Preparatoria Núm. 5	199	261	460	347	464	811	546	725	1,271	3.15
Ometepec	171	221	392	285	401	686	456	622	1,078	2.67
Gpo. Perif. Huixtepec	28	40	68	62	63	125	90	103	193	0.48
Preparatoria Núm. 6	250	234	484	389	393	782	639	627	1,266	3.14
Preparatoria Núm. 7	352	452	804	676	893	1,569	1,028	1,345	2,373	5.88
Preparatoria Núm. 8	192	208	400	367	439	806	559	647	1,206	2.99
Ciudad Altamirano	172	171	343	318	377	695	490	548	1,038	2.57
Gpo. Perif. Corral Falso	20	37	57	49	62	111	69	99	168	0.42
Preparatoria Núm. 9	341	395	736	559	741	1,300	900	1,136	2,036	5.04
Preparatoria Núm. 10	222	275	497	459	508	967	681	783	1,464	3.63
Preparatoria Núm. 11	228	273	501	369	408	777	597	681	1,278	3.17
Preparatoria Núm. 12	129	126	255	212	227	439	341	353	694	1.72
Preparatoria Núm. 13	157	213	370	265	366	631	422	579	1,001	2.48
Preparatoria Núm. 14	82	117	199	166	216	382	248	333	581	1.44
Preparatoria Núm. 15	105	127	232	214	257	471	319	384	703	1.74
Preparatoria Núm. 16	181	202	383	364	370	734	545	572	1,117	2.77
Preparatoria Núm. 17	93	125	218	264	279	543	357	404	761	1.89
Preparatoria Núm. 18	121	115	236	227	239	466	348	354	702	1.74
Tlapehuala	101	101	202	190	213	403	291	314	605	1.50
Gpo. Perif. Tlalchapa	20	14	34	37	26	63	57	40	97	0.24
Preparatoria Núm. 19	40	51	91	77	73	150	117	124	241	0.60
Preparatoria Núm. 20	108	125	233	197	230	427	305	355	660	1.64
Arcelia	101	116	217	171	193	364	272	309	581	1.44
Gpo. Perif. Acapetlahuaya	5	6	11	20	22	42	25	28	53	0.13
Gpo. Perif. Ixcatepec	2	3	5	6	15	21	8	18	26	0.06
Preparatoria Núm. 21	103	130	233	184	260	444	287	390	677	1.68
Preparatoria Núm. 22	210	196	406	358	355	713	568	551	1,119	2.77
Preparatoria Núm. 23	147	157	304	225	283	508	372	440	812	2.01
Preparatoria Núm. 24	15	32	47	50	47	97	65	79	144	0.36
Preparatoria Núm. 25	59	101	160	101	151	252	160	252	412	1.02
Preparatoria Núm. 26	129	194	323	295	325	620	424	519	943	2.34
Preparatoria Núm. 27	299	356	655	484	625	1,109	783	981	1,764	4.37
Preparatoria Núm. 28	35	42	77	52	98	150	87	140	227	0.56
Preparatoria Núm. 29	78	139	217	177	248	425	255	387	642	1.59
Preparatoria Núm. 30	46	48	94	83	90	173	129	138	267	0.66
Preparatoria Núm. 31	36	51	87	73	92	165	109	143	252	0.62
Preparatoria Núm. 32	133	154	287	186	244	430	319	398	717	1.78
Iguala	114	139	253	153	221	374	267	360	627	1.55
Gpo. Perif. Cacahuamilpa	19	15	34	33	23	56	52	38	90	0.22

Matrícula de Primer Ingreso y Reingreso por Unidad Académica Nivel Bachillerato

(Continuación)

Unidad Académica	Primer Ingreso			Reingreso			Total			%
	Hombres	Mujeres	Total	Hombres	Mujeres	Total	Hombres	Mujeres	Total	
Preparatoria Núm. 33	133	178	311	236	316	552	369	494	863	2.14
Preparatoria Núm. 34	113	107	220	188	240	428	301	347	648	1.61
Preparatoria Núm. 35	56	57	113	98	106	204	154	163	317	0.79
Preparatoria Núm. 36	99	160	259	192	221	413	291	381	672	1.67
Preparatoria Núm. 37	48	37	85	71	87	158	119	124	243	0.60
Preparatoria Núm. 38	80	86	166	127	183	310	207	269	476	1.18
Preparatoria Núm. 39	107	94	201	212	190	402	319	284	603	1.49
Preparatoria Núm. 40	107	148	255	231	245	476	338	393	731	1.81
Preparatoria Núm. 41	37	40	77	70	78	148	107	118	225	0.56
Preparatoria Núm. 42	41	42	83	91	80	171	132	122	254	0.63
Preparatoria Núm. 43	79	58	137	122	151	273	201	209	410	1.02
Preparatoria Núm. 44	110	166	276	189	251	440	299	417	716	1.77
Preparatoria Núm. 45	44	43	87	75	75	150	119	118	237	0.59
Preparatoria Núm. 47	40	32	72	28	34	62	68	66	134	0.33
Preparatoria Núm. 48	93	60	153	317	277	594	410	337	747	1.85
Sistema Mixto	55	77	132	171	192	363	226	269	495	1.23
Preparatoria Núm. 46	55	77	132	171	192	363	226	269	495	1.23
Sistema Abierto	58	85	143	261	322	583	319	407	726	1.80
Preparatoria Núm. 4	10	23	33	42	67	109	52	90	142	0.35
Preparatoria Núm. 10	22	16	38	101	109	210	123	125	248	0.61
Preparatoria Núm. 32	26	46	72	118	146	264	144	192	336	0.83
Sistema Virtual	11	14	25	22	26	48	33	40	73	0.18
Preparatoria Virtual	11	14	25	22	26	48	33	40	73	0.18



Matrícula por Unidad Académica y Región
Nivel Bachillerato

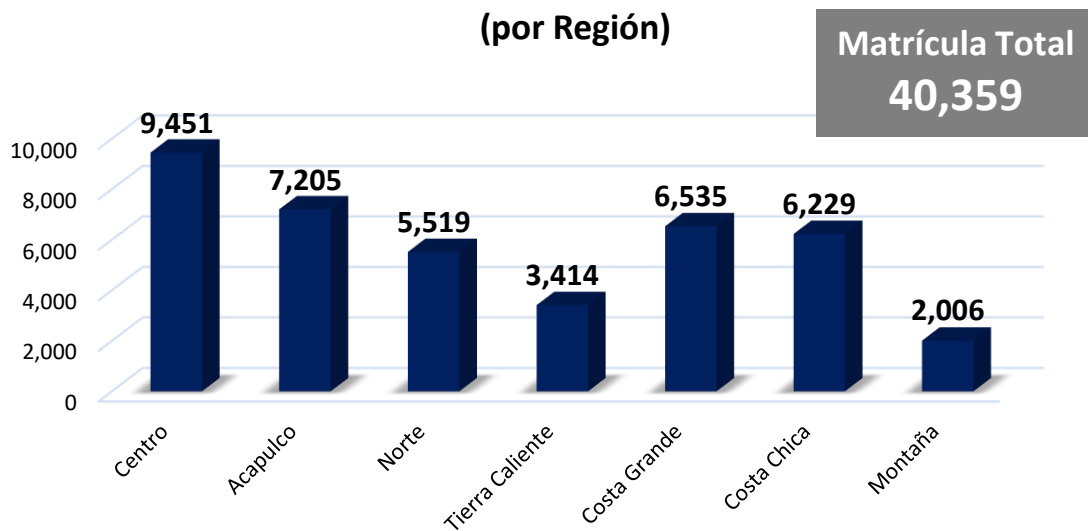
Región	Unidad Académica	Primer Ingreso	Reingreso	Total	%
	Total:	14,198	26,161	40,359	100.00
Centro		3,382	6,069	9,451	23.42
	Preparatoria Núm. 1	1,124	1,909	3,033	7.52
	Preparatoria Núm. 9	736	1,300	2,036	5.04
	Preparatoria Núm. 12	255	439	694	1.72
	Preparatoria Núm. 26	323	620	943	2.34
	Preparatoria Núm. 29	217	425	642	1.59
	Preparatoria Núm. 33	311	552	863	2.14
	Preparatoria Núm. 36	259	413	672	1.67
	Preparatoria Núm. 46 - Sistema Mixto	132	363	495	1.23
	Preparatoria Virtual	25	48	73	0.18
	Chilpancingo	25	48	73	0.18
Acapulco		2,449	4,756	7,205	17.85
	Preparatoria Núm. 2	547	879	1,426	3.53
	Preparatoria Núm. 7	804	1,569	2,373	5.88
	Preparatoria Núm. 17	218	543	761	1.89
	Preparatoria Núm. 27	655	1,109	1,764	4.37
	Preparatoria Núm. 47	72	62	134	0.33
	Preparatoria Núm. 48	153	594	747	1.85
Norte		1,885	3,634	5,519	13.67
	Preparatoria Núm. 3	254	475	729	1.81
	Preparatoria Núm. 4	489	782	1,271	3.15
	Preparatoria Núm. 10	497	967	1,464	3.63
	Preparatoria Núm. 19	91	150	241	0.60
	Preparatoria Núm. 24	47	97	144	0.36
	Preparatoria Núm. 28	77	150	227	0.56
	Preparatoria Núm. 32	287	430	717	1.78
	Iguala	253	374	627	1.55
	Gpo. Perif. Cacahuamilpa	34	56	90	0.22
	Preparatoria Núm. 4 - Sistema Abierto	33	109	142	0.35
	Preparatoria Núm. 10 - Sistema Abierto	38	210	248	0.61
	Preparatoria Núm. 32 - Sistema Abierto	72	264	336	0.83
Costa Grande		2,390	4,145	6,535	16.19
	Preparatoria Núm. 6	484	782	1,266	3.14
	Preparatoria Núm. 13	370	631	1,001	2.48
	Preparatoria Núm. 16	383	734	1,117	2.77
	Preparatoria Núm. 22	406	713	1,119	2.77
	Preparatoria Núm. 23	304	508	812	2.01
	Preparatoria Núm. 25	160	252	412	1.02
	Preparatoria Núm. 35	113	204	317	0.79
	Preparatoria Núm. 42	83	171	254	0.63
	Preparatoria Núm. 45	87	150	237	0.59

Matrícula por Unidad Académica y Región Nivel Bachillerato

(continuación)

Región	Unidad Académica	Primer Ingreso	Reingreso	Total	%
Montaña		754	1,252	2,006	4.97
	Preparatoria Núm. 11	501	777	1,278	3.17
	Preparatoria Núm. 31	87	165	252	0.62
	Preparatoria Núm. 38	166	310	476	1.18
Tierra Caliente		1,155	2,259	3,414	8.46
	Preparatoria Núm. 8	400	806	1,206	2.99
	Ciudad Altamirano	343	695	1,038	2.57
	Gpo. Perif. Corral Falso	57	111	168	0.42
	Preparatoria Núm. 18	236	466	702	1.74
	Tlapehuala	202	403	605	1.50
	Gpo. Perif. Tlalchapa	34	63	97	0.24
	Preparatoria Núm. 20	233	427	660	1.64
	Arcelia	217	364	581	1.44
	Gpo. Perif. Acapetlahuaya	11	42	53	0.13
	Gpo. Perif. Ixcatepec	5	21	26	0.06
	Preparatoria Núm. 37	85	158	243	0.60
	Preparatoria Núm. 39	201	402	603	1.49
Costa Chica		2,183	4,046	6,229	15.43
	Preparatoria Núm. 5	460	811	1,271	3.15
	Ometepec	392	686	1,078	2.67
	Gpo. Perif. Huixtepec	68	125	193	0.48
	Preparatoria Núm. 14	199	382	581	1.44
	Preparatoria Núm. 15	232	471	703	1.74
	Preparatoria Núm. 21	233	444	677	1.68
	Preparatoria Núm. 30	94	173	267	0.66
	Preparatoria Núm. 34	220	428	648	1.61
	Preparatoria Núm. 40	255	476	731	1.81
	Preparatoria Núm. 41	77	148	225	0.56
	Preparatoria Núm. 43	137	273	410	1.02
	Preparatoria Núm. 44	276	440	716	1.77

Matrícula Total de Bachillerato del CE 2020-2021 (por Región)



Matrícula por Unidad Académica y Grado Escolar

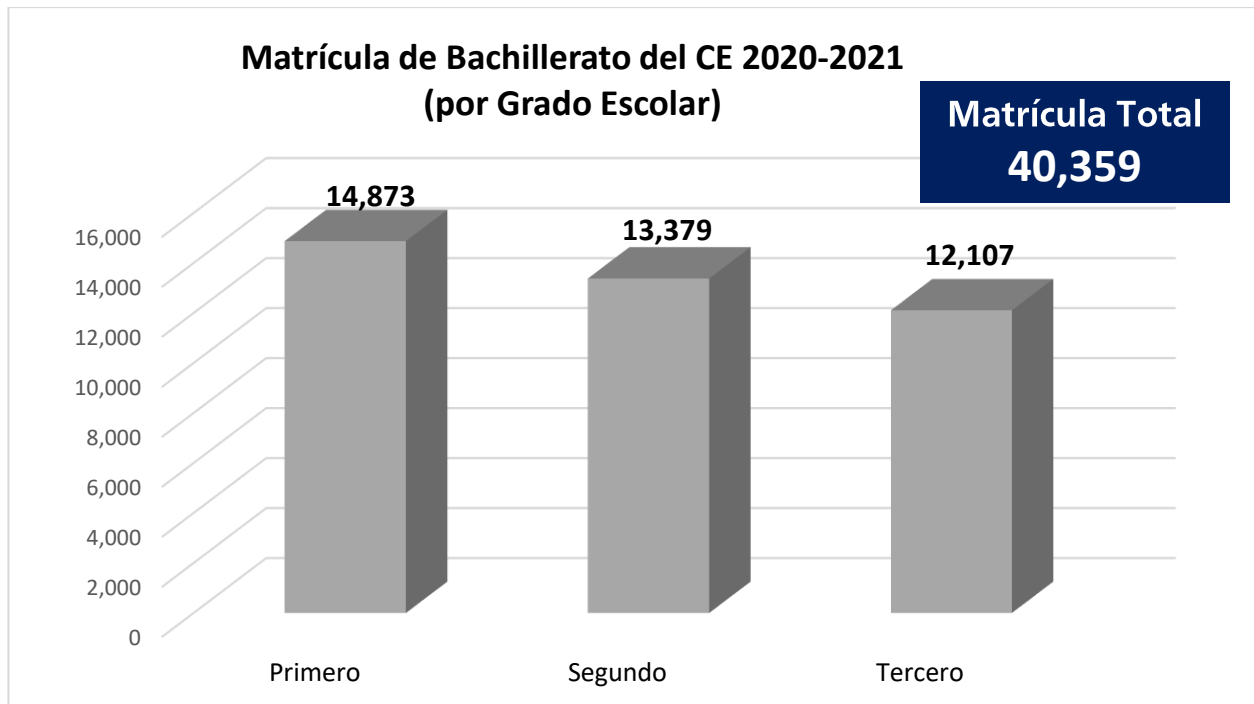
Nivel Bachillerato

Unidad Académica	Primero			Segundo			Tercero			Total		
	Hombres	Mujeres	Total	Hombres	Mujeres	Total	Hombres	Mujeres	Total	Hombres	Mujeres	Total
Bachillerato	6,957	7,916	14,873	6,035	7,344	13,379	5,480	6,627	12,107	18,472	21,887	40,359
Sistema Escolarizado	6,707	7,633	14,340	5,863	7,114	12,977	5,324	6,424	11,748	17,894	21,171	39,065
Preparatoria Núm. 1	561	581	1,142	492	534	1,026	418	447	865	1,471	1,562	3,033
Preparatoria Núm. 2	244	310	554	172	261	433	176	263	439	592	834	1,426
Preparatoria Núm. 3	113	151	264	114	147	261	85	119	204	312	417	729
Preparatoria Núm. 4	268	247	515	175	259	434	132	190	322	575	696	1,271
Preparatoria Núm. 5	203	272	475	181	228	409	162	225	387	546	725	1,271
Ometepec	175	232	407	150	189	339	131	201	332	456	622	1,078
Gpo. Perif. Huixtepec	28	40	68	31	39	70	31	24	55	90	103	193
Preparatoria Núm. 6	254	235	489	220	219	439	165	173	338	639	627	1,266
Preparatoria Núm. 7	352	452	804	312	415	727	364	478	842	1,028	1,345	2,373
Preparatoria Núm. 8	200	208	408	204	244	448	155	195	350	559	647	1,206
Ciudad Altamirano	180	171	351	174	214	388	136	163	299	490	548	1,038
Gpo. Perif. Corral Falso	20	37	57	30	30	60	19	32	51	69	99	168
Preparatoria Núm. 9	341	396	737	295	393	688	264	347	611	900	1,136	2,036
Preparatoria Núm. 10	260	290	550	236	272	508	185	221	406	681	783	1,464
Preparatoria Núm. 11	229	273	502	186	228	414	182	180	362	597	681	1,278
Preparatoria Núm. 12	129	127	256	111	141	252	101	85	186	341	353	694
Preparatoria Núm. 13	157	213	370	129	200	329	136	166	302	422	579	1,001
Preparatoria Núm. 14	82	118	200	97	118	215	69	97	166	248	333	581
Preparatoria Núm. 15	105	127	232	123	129	252	91	128	219	319	384	703
Preparatoria Núm. 16	196	207	403	194	196	390	155	169	324	545	572	1,117
Preparatoria Núm. 17	97	126	223	145	141	286	115	137	252	357	404	761
Preparatoria Núm. 18	125	119	244	132	118	250	91	117	208	348	354	702
Tlapehuala	105	103	208	111	109	220	75	102	177	291	314	605
Gpo. Perif. Tlalchapa	20	16	36	21	9	30	16	15	31	57	40	97
Preparatoria Núm. 19	50	53	103	30	41	71	37	30	67	117	124	241
Preparatoria Núm. 20	110	125	235	111	131	242	84	99	183	305	355	660
Arcelia	103	116	219	97	110	207	72	83	155	272	309	581
Gpo. Perif. Acapulahuaya	5	6	11	11	12	23	9	10	19	25	28	53
Gpo. Perif. Ixcatepec	2	3	5	3	9	12	3	6	9	8	18	26
Preparatoria Núm. 21	107	132	239	94	140	234	86	118	204	287	390	677
Preparatoria Núm. 22	231	204	435	184	176	360	153	171	324	568	551	1,119
Preparatoria Núm. 23	150	163	313	118	140	258	104	137	241	372	440	812
Preparatoria Núm. 24	15	32	47	22	28	50	28	19	47	65	79	144
Preparatoria Núm. 25	59	101	160	48	86	134	53	65	118	160	252	412
Preparatoria Núm. 26	146	203	349	165	170	335	113	146	259	424	519	943
Preparatoria Núm. 27	343	381	724	222	326	548	218	274	492	783	981	1,764
Preparatoria Núm. 28	36	42	78	25	44	69	26	54	80	87	140	227
Preparatoria Núm. 29	88	148	236	81	120	201	86	119	205	255	387	642
Preparatoria Núm. 30	52	51	103	34	47	81	43	40	83	129	138	267
Preparatoria Núm. 31	40	51	91	25	43	68	44	49	93	109	143	252
Preparatoria Núm. 32	141	163	304	110	133	243	68	102	170	319	398	717
Iguala	122	148	270	95	120	215	50	92	142	267	360	627
Gpo. Perif. Cacahuamilpa	19	15	34	15	13	28	18	10	28	52	38	90
Preparatoria Núm. 33	133	178	311	125	144	269	111	172	283	369	494	863
Preparatoria Núm. 34	114	108	222	99	124	223	88	115	203	301	347	648
Preparatoria Núm. 35	71	65	136	43	58	101	40	40	80	154	163	317
Preparatoria Núm. 36	99	160	259	98	124	222	94	97	191	291	381	672

Matrícula por Unidad Académica y Grado Escolar Nivel Bachillerato

(continuación)

Unidad Académica	Primero			Segundo			Tercero			Total		
	Hombres	Mujeres	Total	Hombres	Mujeres	Total	Hombres	Mujeres	Total	Hombres	Mujeres	Total
Preparatoria Núm. 37	48	37	85	33	44	77	38	43	81	119	124	243
Preparatoria Núm. 38	81	86	167	72	105	177	54	78	132	207	269	476
Preparatoria Núm. 39	108	94	202	115	97	212	96	93	189	319	284	603
Preparatoria Núm. 40	107	150	257	114	134	248	117	109	226	338	393	731
Preparatoria Núm. 41	38	40	78	35	40	75	34	38	72	107	118	225
Preparatoria Núm. 42	41	42	83	42	43	85	49	37	86	132	122	254
Preparatoria Núm. 43	83	62	145	62	73	135	56	74	130	201	209	410
Preparatoria Núm. 44	116	170	286	97	116	213	86	131	217	299	417	716
Preparatoria Núm. 45	46	45	91	36	36	72	37	37	74	119	118	237
Preparatoria Núm. 47	45	34	79	23	32	55	0	0	0	68	66	134
Preparatoria Núm. 48	93	61	154	82	76	158	235	200	435	410	337	747
Sistema Mixto	106	124	230	56	72	128	64	73	137	226	269	495
Preparatoria Núm. 46	106	124	230	56	72	128	64	73	137	226	269	495
Sistema Abierto	116	123	239	111	154	265	92	130	222	319	407	726
Preparatoria Núm. 4	10	23	33	25	43	68	17	24	41	52	90	142
Preparatoria Núm. 10	40	23	63	48	54	102	35	48	83	123	125	248
Preparatoria Núm. 32	66	77	143	38	57	95	40	58	98	144	192	336
Sistema Virtual	28	36	64	5	4	9	0	0	0	33	40	73
Preparatoria Virtual	28	36	64	5	4	9	0	0	0	33	40	73



Matrícula por Unidad Académica y Sexo
Nivel Bachillerato

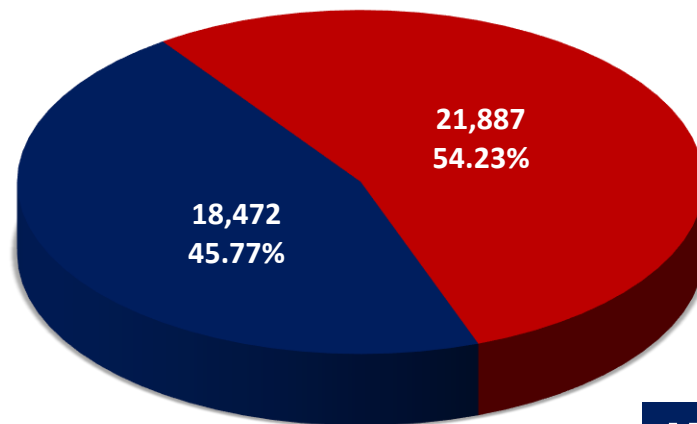
Unidad Académica	Hombres	%	Mujeres	%	Total	%
Bachillerato	18,472	45.77	21,887	54.23	40,359	100.00
Sistema Escolarizado	17,894	44.34	21,171	52.46	39,065	96.79
Preparatoria Núm. 1	1,471	3.64	1,562	3.87	3,033	7.52
Preparatoria Núm. 2	592	1.47	834	2.07	1,426	3.53
Preparatoria Núm. 3	312	0.77	417	1.03	729	1.81
Preparatoria Núm. 4	575	1.42	696	1.72	1,271	3.15
Preparatoria Núm. 5	546	1.35	725	1.80	1,271	3.15
Ometepec	456	1.13	622	1.54	1,078	2.67
Gpo. Perif. Huixtepec	90	0.22	103	0.26	193	0.48
Preparatoria Núm. 6	639	1.58	627	1.55	1,266	3.14
Preparatoria Núm. 7	1,028	2.55	1,345	3.33	2,373	5.88
Preparatoria Núm. 8	559	1.39	647	1.60	1,206	2.99
Ciudad Altamirano	490	1.21	548	1.36	1,038	2.57
Gpo. Perif. Corral Falso	69	0.17	99	0.25	168	0.42
Preparatoria Núm. 9	900	2.23	1,136	2.81	2,036	5.04
Preparatoria Núm. 10	681	1.69	783	1.94	1,464	3.63
Preparatoria Núm. 11	597	1.48	681	1.69	1,278	3.17
Preparatoria Núm. 12	341	0.84	353	0.87	694	1.72
Preparatoria Núm. 13	422	1.05	579	1.43	1,001	2.48
Preparatoria Núm. 14	248	0.61	333	0.83	581	1.44
Preparatoria Núm. 15	319	0.79	384	0.95	703	1.74
Preparatoria Núm. 16	545	1.35	572	1.42	1,117	2.77
Preparatoria Núm. 17	357	0.88	404	1.00	761	1.89
Preparatoria Núm. 18	348	0.86	354	0.88	702	1.74
Tlapehuala	291	0.72	314	0.78	605	1.50
Gpo. Perif. Tlalchapa	57	0.14	40	0.10	97	0.24
Preparatoria Núm. 19	117	0.29	124	0.31	241	0.60
Preparatoria Núm. 20	305	0.76	355	0.88	660	1.64
Arcelia	272	0.67	309	0.77	581	1.44
Gpo. Perif. Acapetlahuaya	25	0.06	28	0.07	53	0.13
Gpo. Perif. Ixcatepec	8	0.02	18	0.04	26	0.06
Preparatoria Núm. 21	287	0.71	390	0.97	677	1.68
Preparatoria Núm. 22	568	1.41	551	1.37	1,119	2.77
Preparatoria Núm. 23	372	0.92	440	1.09	812	2.01
Preparatoria Núm. 24	65	0.16	79	0.20	144	0.36
Preparatoria Núm. 25	160	0.40	252	0.62	412	1.02
Preparatoria Núm. 26	424	1.05	519	1.29	943	2.34
Preparatoria Núm. 27	783	1.94	981	2.43	1,764	4.37
Preparatoria Núm. 28	87	0.22	140	0.35	227	0.56
Preparatoria Núm. 29	255	0.63	387	0.96	642	1.59
Preparatoria Núm. 30	129	0.32	138	0.34	267	0.66
Preparatoria Núm. 31	109	0.27	143	0.35	252	0.62
Preparatoria Núm. 32	319	0.79	398	0.99	717	1.78
Iguala	267	0.66	360	0.89	627	1.55
Gpo. Perif. Cacahuamilpa	52	0.13	38	0.09	90	0.22

Matrícula por Unidad Académica y Sexo Nivel Bachillerato

(continuación)

Unidad Académica	Hombres	%	Mujeres	%	Total	%
Preparatoria Núm. 33	369	0.91	494	1.22	863	2.14
Preparatoria Núm. 34	301	0.75	347	0.86	648	1.61
Preparatoria Núm. 35	154	0.38	163	0.40	317	0.79
Preparatoria Núm. 36	291	0.72	381	0.94	672	1.67
Preparatoria Núm. 37	119	0.29	124	0.31	243	0.60
Preparatoria Núm. 38	207	0.51	269	0.67	476	1.18
Preparatoria Núm. 39	319	0.79	284	0.70	603	1.49
Preparatoria Núm. 40	338	0.84	393	0.97	731	1.81
Preparatoria Núm. 41	107	0.27	118	0.29	225	0.56
Preparatoria Núm. 42	132	0.33	122	0.30	254	0.63
Preparatoria Núm. 43	201	0.50	209	0.52	410	1.02
Preparatoria Núm. 44	299	0.74	417	1.03	716	1.77
Preparatoria Núm. 45	119	0.29	118	0.29	237	0.59
Preparatoria Núm. 47	68	0.17	66	0.16	134	0.33
Preparatoria Núm. 48	410	1.02	337	0.84	747	1.85
Sistema Mixto	226	0.56	269	0.67	495	1.23
Preparatoria Núm. 46	226	0.56	269	0.67	495	1.23
Sistema Abierto	319	0.79	407	1.01	726	1.80
Preparatoria Núm. 4	52	0.13	90	0.22	142	0.35
Preparatoria Núm. 10	123	0.30	125	0.31	248	0.61
Preparatoria Núm. 32	144	0.36	192	0.48	336	0.83
Sistema Virtual	33	0.08	40	0.10	73	0.18
Preparatoria Virtual	33	0.08	40	0.10	73	0.18

Matrícula Total de Bachillerato del CE 2020-2021 (por Sexo)



Matrícula Total
40,359

■ Hombres ■ Mujeres

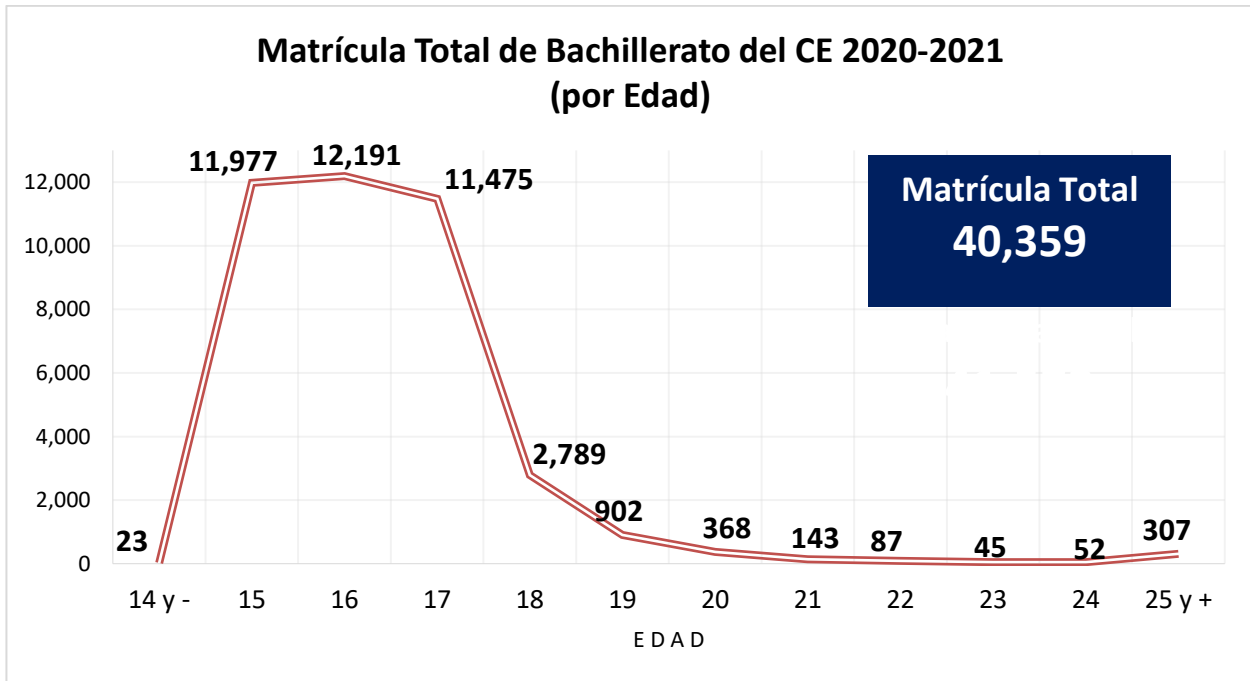
Matrícula por Unidad Académica y Rango de Edad
Nivel Bachillerato

Unidad Académica	Rango de Edad (Años)												Total
	14 y -	15	16	17	18	19	20	21	22	23	24	25 y +	
Bachillerato	23	11,977	12,191	11,475	2,789	902	368	143	87	45	52	307	40,359
Sistema Escolarizado	23	11,875	12,029	11,291	2,595	765	273	81	26	12	15	80	39,065
Preparatoria Núm. 1	4	871	920	819	276	103	30	6	3	0	1	0	3,033
Preparatoria Núm. 2	2	472	419	413	86	29	4	1	0	0	0	0	1,426
Preparatoria Núm. 3	1	214	238	212	41	15	5	2	0	0	0	1	729
Preparatoria Núm. 4	0	444	399	330	69	22	5	2	0	0	0	0	1,271
Preparatoria Núm. 5	0	388	403	355	84	24	13	1	1	1	0	1	1,271
Ometepec	0	348	351	280	72	16	11	0	0	0	0	0	1,078
Gpo. Perif. Huixtepec	0	40	52	75	12	8	2	1	1	1	0	1	193
Preparatoria Núm. 6	0	402	402	364	75	15	6	1	0	0	0	1	1,266
Preparatoria Núm. 7	3	750	734	816	65	2	0	0	0	0	0	3	2,373
Preparatoria Núm. 8	1	332	412	353	68	27	6	2	2	0	0	3	1,206
Ciudad Altamirano	1	285	361	299	57	25	6	1	2	0	0	1	1,038
Gpo. Perif. Corral Falso	0	47	51	54	11	2	0	1	0	0	0	2	168
Preparatoria Núm. 9	1	611	649	582	131	47	10	4	0	0	1	0	2,036
Preparatoria Núm. 10	0	427	430	426	110	40	16	3	3	1	3	5	1,464
Preparatoria Núm. 11	0	437	367	334	107	24	7	2	0	0	0	0	1,278
Preparatoria Núm. 12	0	216	226	191	43	10	5	1	2	0	0	0	694
Preparatoria Núm. 13	0	345	325	292	31	6	0	1	0	0	0	1	1,001
Preparatoria Núm. 14	0	173	179	164	42	8	11	3	0	0	0	1	581
Preparatoria Núm. 15	0	196	233	224	36	9	2	1	1	1	0	0	703
Preparatoria Núm. 16	1	323	357	316	83	24	9	2	1	0	0	1	1,117
Preparatoria Núm. 17	1	181	234	228	85	26	4	1	0	1	0	0	761
Preparatoria Núm. 18	1	197	226	179	43	12	9	3	0	1	1	30	702
Tlapehuala	0	180	210	163	35	9	5	0	0	0	1	2	605
Gpo. Perif. Tlalchapa	1	17	16	16	8	3	4	3	0	1	0	28	97
Preparatoria Núm. 19	1	81	70	69	12	3	2	3	0	0	0	0	241
Preparatoria Núm. 20	1	203	210	165	43	15	4	4	0	1	2	12	660
Arcelia	1	196	191	150	31	8	0	1	0	0	0	3	581
Gpo. Perif. Acapulahuaya	0	4	15	10	4	5	4	2	0	1	1	7	53
Gpo. Perif. Ixcatepec	0	3	4	5	8	2	0	1	0	0	1	2	26
Preparatoria Núm. 21	0	206	214	208	29	11	7	1	0	1	0	0	677
Preparatoria Núm. 22	0	344	318	320	93	27	14	3	0	0	0	0	1,119
Preparatoria Núm. 23	1	268	254	234	45	7	2	1	0	0	0	0	812
Preparatoria Núm. 24	0	37	50	39	13	3	1	1	0	0	0	0	144
Preparatoria Núm. 25	0	152	129	122	8	1	0	0	0	0	0	0	412
Preparatoria Núm. 26	0	287	305	251	68	19	6	4	0	1	0	2	943
Preparatoria Núm. 27	1	573	538	494	123	19	9	2	1	1	0	3	1,764
Preparatoria Núm. 28	0	70	61	74	12	5	3	0	2	0	0	0	227
Preparatoria Núm. 29	0	185	189	192	55	11	4	4	0	0	1	1	642
Preparatoria Núm. 30	0	74	87	66	19	10	5	6	0	0	0	0	267
Preparatoria Núm. 31	0	71	62	82	25	8	3	0	1	0	0	0	252
Preparatoria Núm. 32	1	217	223	190	52	28	3	2	0	0	0	1	717
Iguala	1	216	195	155	35	22	2	1	0	0	0	0	627
Gpo. Perif. Cacahuamilpa	0	1	28	35	17	6	1	1	0	0	0	1	90

Matrícula por Unidad Académica y Rango de Edad Nivel Bachillerato

(continuación)

Unidad Académica	Rango de Edad (Años)												Total
	14 y -	15	16	17	18	19	20	21	22	23	24	25 y +	
Preparatoria Núm. 33	0	289	255	259	47	10	3	0	0	0	0	0	863
Preparatoria Núm. 34	0	190	204	175	55	13	9	1	1	0	0	0	648
Preparatoria Núm. 35	0	91	113	94	14	3	2	0	0	0	0	0	317
Preparatoria Núm. 36	0	235	218	189	26	4	0	0	0	0	0	0	672
Preparatoria Núm. 37	1	77	72	75	12	4	2	0	0	0	0	0	243
Preparatoria Núm. 38	0	131	160	135	35	8	6	0	0	1	0	0	476
Preparatoria Núm. 39	0	169	183	170	54	20	5	1	0	1	0	0	603
Preparatoria Núm. 40	1	214	221	192	63	20	8	3	5	0	3	1	731
Preparatoria Núm. 41	0	67	63	72	15	7	1	0	0	0	0	0	225
Preparatoria Núm. 42	0	66	77	79	17	6	5	1	1	0	1	1	254
Preparatoria Núm. 43	0	112	126	129	22	14	2	4	1	0	0	0	410
Preparatoria Núm. 44	0	237	217	210	43	4	4	0	0	0	1	0	716
Preparatoria Núm. 45	0	69	68	66	26	4	2	0	0	0	0	2	237
Preparatoria Núm. 47	0	63	58	11	1	0	1	0	0	0	0	0	134
Preparatoria Núm. 48	1	118	131	331	93	38	18	4	1	1	1	10	747
Sistema Mixto	0	43	63	74	76	56	41	20	18	8	18	78	495
Preparatoria Núm. 46	0	43	63	74	76	56	41	20	18	8	18	78	495
Sistema Abierto	0	55	96	105	113	77	50	39	34	20	15	122	726
Preparatoria Núm. 4	0	18	20	22	27	15	7	3	6	3	2	19	142
Preparatoria Núm. 10	0	18	40	32	29	26	21	19	4	6	5	48	248
Preparatoria Núm. 32	0	19	36	51	57	36	22	17	24	11	8	55	336
Sistema Virtual	0	4	3	5	5	4	4	3	9	5	4	27	73
Preparatoria Virtual	0	4	3	5	5	4	4	3	9	5	4	27	73



Grupos y Matrícula por Sexo, Turno y Unidad Académica
Nivel Bachillerato

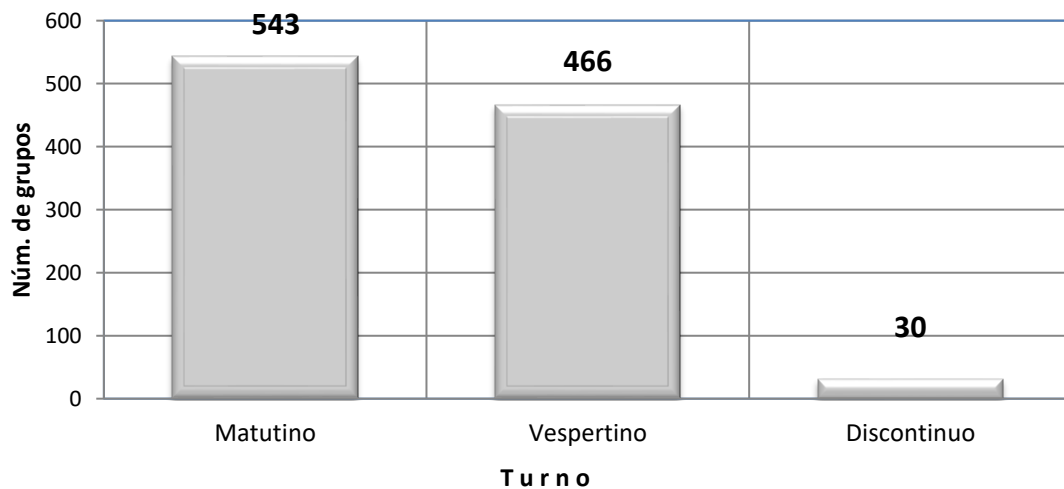
Unidad Académica	Grupos por Turno				Matrícula por Turno y Sexo											
					Matutino			Vespertino			Discontinuo			Total		
	Mat.	Vesp.	Disc.	Total	H	M	Total	H	M	Total	H	M	Total	H	M	Total
Bachillerato	543	466	30	1,039	9,697	12,790	22,487	8,408	8,620	17,028	367	477	844	18,472	21,887	40,359
Sistema Escolarizado	513	466	0	979	9,486	12,551	22,037	8,408	8,620	17,028	0	0	0	17,894	21,171	39,065
Preparatoria Núm. 1	26	26	0	52	712	835	1,547	759	727	1,486	0	0	0	1,471	1,562	3,033
Preparatoria Núm. 2	22	23	0	45	334	528	862	258	306	564	0	0	0	592	834	1,426
Preparatoria Núm. 3	12	3	0	15	227	323	550	85	94	179	0	0	0	312	417	729
Preparatoria Núm. 4	14	12	0	26	315	424	739	260	272	532	0	0	0	575	696	1,271
Preparatoria Núm. 5	15	13	0	28	304	446	750	242	279	521	0	0	0	546	725	1,271
Ometepec	15	7	0	22	304	446	750	152	176	328	0	0	0	456	622	1,078
Gpo. Perif. Huixtepec	0	6	0	6	0	0	0	90	103	193	0	0	0	90	103	193
Preparatoria Núm. 6	15	12	0	27	357	426	783	282	201	483	0	0	0	639	627	1,266
Preparatoria Núm. 7	29	22	0	51	546	799	1,345	482	546	1,028	0	0	0	1,028	1,345	2,373
Preparatoria Núm. 8	27	6	0	33	490	548	1,038	69	99	168	0	0	0	559	647	1,206
Ciudad Altamirano	27	0	0	27	490	548	1,038	0	0	0	0	0	0	490	548	1,038
Gpo. Perif. Corral Falso	0	6	0	6	0	0	0	69	99	168	0	0	0	69	99	168
Preparatoria Núm. 9	20	20	0	40	491	654	1,145	409	482	891	0	0	0	900	1,136	2,036
Preparatoria Núm. 10	29	14	0	43	413	598	1,011	268	185	453	0	0	0	681	783	1,464
Preparatoria Núm. 11	13	9	0	22	324	453	777	273	228	501	0	0	0	597	681	1,278
Preparatoria Núm. 12	9	9	0	18	189	224	413	152	129	281	0	0	0	341	353	694
Preparatoria Núm. 13	13	8	0	21	264	381	645	158	198	356	0	0	0	422	579	1,001
Preparatoria Núm. 14	0	12	0	12	0	0	0	248	333	581	0	0	0	248	333	581
Preparatoria Núm. 15	12	9	0	21	188	225	413	131	159	290	0	0	0	319	384	703
Preparatoria Núm. 16	14	12	0	26	298	380	678	247	192	439	0	0	0	545	572	1,117
Preparatoria Núm. 17	22	5	0	27	290	357	647	67	47	114	0	0	0	357	404	761
Preparatoria Núm. 18	21	0	0	21	348	354	702	0	0	0	0	0	0	348	354	702
Tlapehuala	18	0	0	18	291	314	605	0	0	0	0	0	0	291	314	605
Gpo. Perif. Tlalchapa	3	0	0	3	57	40	97	0	0	0	0	0	0	57	40	97
Preparatoria Núm. 19	0	9	0	9	0	0	0	117	124	241	0	0	0	117	124	241
Preparatoria Núm. 20	12	15	0	27	173	220	393	132	135	267	0	0	0	305	355	660
Arcelia	12	9	0	21	173	220	393	99	89	188	0	0	0	272	309	581
Gpo. Perif. Acapetlahuaya	0	3	0	3	0	0	0	25	28	53	0	0	0	25	28	53
Gpo. Perif. Ixcatepec	0	3	0	3	0	0	0	8	18	26	0	0	0	8	18	26
Preparatoria Núm. 21	14	3	0	17	229	347	576	58	43	101	0	0	0	287	390	677
Preparatoria Núm. 22	20	15	0	35	299	399	698	269	152	421	0	0	0	568	551	1,119
Preparatoria Núm. 23	12	11	0	23	178	247	425	194	193	387	0	0	0	372	440	812
Preparatoria Núm. 24	0	6	0	6	0	0	0	65	79	144	0	0	0	65	79	144
Preparatoria Núm. 25	0	9	0	9	0	0	0	160	252	412	0	0	0	160	252	412
Preparatoria Núm. 26	18	7	0	25	279	405	684	145	114	259	0	0	0	424	519	943
Preparatoria Núm. 27	24	6	0	30	617	845	1,462	166	136	302	0	0	0	783	981	1,764
Preparatoria Núm. 28	0	7	0	7	0	0	0	87	140	227	0	0	0	87	140	227
Preparatoria Núm. 29	15	6	0	21	182	298	480	73	89	162	0	0	0	255	387	642
Preparatoria Núm. 30	0	9	0	9	0	0	0	129	138	267	0	0	0	129	138	267
Preparatoria Núm. 31	0	8	0	8	0	0	0	109	143	252	0	0	0	109	143	252
Preparatoria Núm. 32	15	6	0	21	231	304	535	88	94	182	0	0	0	319	398	717
Iguala	12	6	0	18	179	266	445	88	94	182	0	0	0	267	360	627
Gpo. Perif. Cacahuamilpa	3	0	0	3	52	38	90	0	0	0	0	0	0	52	38	90

Grupos y Matrícula por Sexo, Turno y Unidad Académica Nivel Bachillerato

(continuación)

Unidad Académica	Grupos por Turno				Matrícula por Turno y Sexo											
	Mat	Vesp	Disc.	Total	Matutino			Vespertino			Discontinuo			Total		
					H	M	Total	H	M	Total	H	M	Total	H	M	Total
Preparatoria Núm. 33	9	9	0	18	194	252	446	175	242	417	0	0	0	369	494	863
Preparatoria Núm. 34	0	15	0	15	0	0	0	301	347	648	0	0	0	301	347	648
Preparatoria Núm. 35	9	4	0	13	110	127	237	44	36	80	0	0	0	154	163	317
Preparatoria Núm. 36	9	6	0	15	155	259	414	136	122	258	0	0	0	291	381	672
Preparatoria Núm. 37	6	3	0	9	83	76	159	36	48	84	0	0	0	119	124	243
Preparatoria Núm. 38	3	9	0	12	49	69	118	158	200	358	0	0	0	207	269	476
Preparatoria Núm. 39	0	15	0	15	0	0	0	319	284	603	0	0	0	319	284	603
Preparatoria Núm. 40	12	9	0	21	209	267	476	129	126	255	0	0	0	338	393	731
Preparatoria Núm. 41	0	9	0	9	0	0	0	107	118	225	0	0	0	107	118	225
Preparatoria Núm. 42	0	9	0	9	0	0	0	132	122	254	0	0	0	132	122	254
Preparatoria Núm. 43	6	6	0	12	121	141	262	80	68	148	0	0	0	201	209	410
Preparatoria Núm. 44	9	9	0	18	179	242	421	120	175	295	0	0	0	299	417	716
Preparatoria Núm. 45	7	3	0	10	108	98	206	11	20	31	0	0	0	119	118	237
Preparatoria Núm. 47	0	6	0	6	0	0	0	68	66	134	0	0	0	68	66	134
Preparatoria Núm. 48	0	22	0	22	0	0	0	410	337	747	0	0	0	410	337	747
Sistema Mixto	30	0	10	40	211	239	450	0	0	0	15	30	45	226	269	495
Preparatoria Núm. 46	30	0	10	40	211	239	450	0	0	0	15	30	45	226	269	495
Sistema Abierto	0	0	18	18	0	0	0	0	0	0	319	407	726	319	407	726
Preparatoria Núm. 4	0	0	3	3	0	0	0	0	0	0	52	90	142	52	90	142
Preparatoria Núm. 10	0	0	6	6	0	0	0	0	0	0	123	125	248	123	125	248
Preparatoria Núm. 32	0	0	9	9	0	0	0	0	0	0	144	192	336	144	192	336
Sistema Virtual	0	0	2	2	0	0	0	0	0	0	33	40	73	33	40	73
Preparatoria Virtual	0	0	2	2	0	0	0	0	0	0	33	40	73	33	40	73

Número de Grupos por Turno CE 2020-2021 Nivel Bachillerato



Tasa de Crecimiento por Unidad Académica Nivel Bachillerato

Unidad Académica	Ciclo Escolar		Crecimiento	%
	2019 – 2020	2020 – 2021		
Bachillerato	40,309	40,359	50	0.12
Sistema Escolarizado	39,333	39,065	-268	-0.68
Preparatoria Núm. 1	2,990	3,033	43	1.44
Preparatoria Núm. 2	1,419	1,426	7	0.49
Preparatoria Núm. 3	707	729	22	3.11
Preparatoria Núm. 4	1,225	1,271	46	3.76
Preparatoria Núm. 5 *	1,319	1,271	-48	-3.64
Preparatoria Núm. 6	1,240	1,266	26	2.10
Preparatoria Núm. 7	2,604	2,373	-231	-8.87
Preparatoria Núm. 8 *	1,249	1,206	-43	-3.44
Preparatoria Núm. 9	2,040	2,036	-4	-0.20
Preparatoria Núm. 10	1,590	1,464	-126	-7.92
Preparatoria Núm. 11	1,145	1,278	133	11.62
Preparatoria Núm. 12	673	694	21	3.12
Preparatoria Núm. 13	1,017	1,001	-16	-1.57
Preparatoria Núm. 14	585	581	-4	-0.68
Preparatoria Núm. 15	709	703	-6	-0.85
Preparatoria Núm. 16	1,139	1,117	-22	-1.93
Preparatoria Núm. 17	804	761	-43	-5.35
Preparatoria Núm. 18 *	717	702	-15	-2.09
Preparatoria Núm. 19	200	241	41	20.50
Preparatoria Núm. 20 *	586	660	74	12.63
Preparatoria Núm. 21	685	677	-8	-1.17
Preparatoria Núm. 22	1,120	1,119	-1	-0.09
Preparatoria Núm. 23	813	812	-1	-0.12
Preparatoria Núm. 24	197	144	-53	-26.90
Preparatoria Núm. 25	399	412	13	3.26
Preparatoria Núm. 26	954	943	-11	-1.15
Preparatoria Núm. 27	1,737	1,764	27	1.55
Preparatoria Núm. 28	263	227	-36	-13.69
Preparatoria Núm. 29	715	642	-73	-10.21
Preparatoria Núm. 30	276	267	-9	-3.26
Preparatoria Núm. 31	293	252	-41	-13.99
Preparatoria Núm. 32 *	709	717	8	1.13
Preparatoria Núm. 33	879	863	-16	-1.82
Preparatoria Núm. 34	679	648	-31	-4.57
Preparatoria Núm. 35	369	317	-52	-14.09
Preparatoria Núm. 36	704	672	-32	-4.55
Preparatoria Núm. 37	249	243	-6	-2.41
Preparatoria Núm. 38	497	476	-21	-4.23
Preparatoria Núm. 39	622	603	-19	-3.05
Preparatoria Núm. 40	728	731	3	0.41
Preparatoria Núm. 41	240	225	-15	-6.25
Preparatoria Núm. 42	250	254	4	1.60
Preparatoria Núm. 43	445	410	-35	-7.87
Preparatoria Núm. 44	762	716	-46	-6.04
Preparatoria Núm. 45	218	237	19	8.72
Preparatoria Núm. 46	478	0	-478	-100.00
Preparatoria Núm. 47	94	134	40	42.55
Preparatoria Núm. 48	0	747	747	100.00
Sistema Mixto	136	495	359	263.97
Preparatoria Núm. 46	136	495	359	263.97
Sistema Abierto	769	726	-43	-5.59
Preparatoria Núm. 4	175	142	-33	-18.86
Preparatoria Núm. 10	249	248	-1	-0.40
Preparatoria Núm. 32	345	336	-9	-2.61
Sistema Virtual	71	73	2	2.82
Preparatoria Virtual	71	73	2	2.82

* Incluye grupos periféricos

Eficiencia Terminal por Unidad Académica* - Nivel Bachillerato

Unidad Académica	Ingreso 2017 – 2018	Egreso 2019 – 2020	%
Bachillerato	15,438	10,377	67.22
Sistema Escolarizado	15,076	10,273	68.14
Preparatoria Núm. 1	1,190	815	68.49
Preparatoria Núm. 2	556	361	64.93
Preparatoria Núm. 3	252	178	70.63
Preparatoria Núm. 4	448	316	70.54
Preparatoria Núm. 5	496	388	78.23
Preparatoria Núm. 6	428	319	74.53
Preparatoria Núm. 7	1,183	849	71.77
Preparatoria Núm. 8	474	314	66.24
Preparatoria Núm. 9	786	529	67.30
Preparatoria Núm. 10	594	358	60.27
Preparatoria Núm. 11	445	293	65.84
Preparatoria Núm. 12	239	173	72.38
Preparatoria Núm. 13	366	316	86.34
Preparatoria Núm. 14	215	133	61.86
Preparatoria Núm. 15	241	186	77.18
Preparatoria Núm. 16	461	277	60.09
Preparatoria Núm. 17	394	220	55.84
Preparatoria Núm. 18	226	180	79.65
Preparatoria Núm. 19	77	41	53.25
Preparatoria Núm. 20	207	115	55.56
Preparatoria Núm. 21	236	186	78.81
Preparatoria Núm. 22	388	239	61.60
Preparatoria Núm. 23	326	258	79.14
Preparatoria Núm. 24	72	48	66.67
Preparatoria Núm. 25	151	115	76.16
Preparatoria Núm. 26	366	261	71.31
Preparatoria Núm. 27	654	396	60.55
Preparatoria Núm. 28	102	72	70.59
Preparatoria Núm. 29	310	192	61.94
Preparatoria Núm. 30	138	88	63.77
Preparatoria Núm. 31	130	77	59.23
Preparatoria Núm. 32	330	141	42.73
Preparatoria Núm. 33	339	262	77.29
Preparatoria Núm. 34	259	194	74.90
Preparatoria Núm. 35	147	99	67.35
Preparatoria Núm. 36	268	200	74.63
Preparatoria Núm. 37	98	68	69.39
Preparatoria Núm. 38	210	149	70.95
Preparatoria Núm. 39	215	170	79.07
Preparatoria Núm. 40	248	168	67.74
Preparatoria Núm. 41	105	65	61.90
Preparatoria Núm. 42	157	72	45.86
Preparatoria Núm. 43	148	97	65.54
Preparatoria Núm. 44	330	253	76.67
Preparatoria Núm. 45	71	42	59.15
Sistema Mixto	130	17	13.08
Preparatoria Núm. 46	130	17	13.08
Sistema Abierto	172	59	34.30
Preparatoria Núm. 4	49	0	0.00
Preparatoria Núm. 10	41	28	68.29
Preparatoria Núm. 32	82	31	37.80
Sistema Virtual	60	28	46.67
Chilpancingo	60	28	46.67

Fuente: Dirección General de Planeación y Evaluación Institucional – Dirección de Evaluación y Acreditación - Departamento de Seguimiento de Estudiantes, Egresados y Empleadores y *Anuarios Estadísticos UAGro.

Evolución de Eficiencia Terminal por Año de Egreso del CE 2015-2016 al 2019-2020 Nivel Bachillerato

Unidad Académica	Primer Ingreso Ciclo Escolar					Egresados Ciclo Escolar					Eficiencia Terminal = $\frac{\text{Egresados}}{\text{Primer Ingreso}} * 100$				
	2013 2014	2014 2015	2015 2016	2016 2017	2017 2018	2015 2016	2016 2017	2017 2018	2018 2019	2019 2020	2015	2016	2017	2018	2019
Sistema Escolarizado	14,559	15,062	15,210	15,206	15,076	7,820	8,144	9,028	10,276	10,273	53.71	54.07	59.36	67.58	68.14
Preparatoria Núm. 1	1,219	1,086	1,040	1,078	1,190	625	631	606	750	815	51.27	58.10	58.27	69.57	68.49
Preparatoria Núm. 2	495	430	528	540	556	227	216	310	377	361	45.86	50.23	58.71	69.81	64.93
Preparatoria Núm. 3	234	246	226	211	252	148	159	143	153	178	63.25	64.63	63.27	72.51	70.63
Preparatoria Núm. 4	489	497	491	488	448	277	280	365	346	316	56.65	56.34	74.34	70.90	70.54
Preparatoria Núm. 5	455	460	425	522	496	332	297	322	402	388	72.97	64.57	75.76	77.01	78.23
Preparatoria Núm. 6	485	453	437	412	428	266	292	306	299	319	54.85	64.46	70.02	72.57	74.53
Preparatoria Núm. 7	1,116	1,109	1,205	1,243	1,183	649	696	811	912	849	58.15	62.76	67.30	73.37	71.77
Preparatoria Núm. 8	528	422	489	526	474	272	246	272	350	314	51.52	58.29	55.62	66.54	66.24
Preparatoria Núm. 9	747	723	760	822	786	227	279	388	463	529	30.39	38.59	51.05	56.33	67.30
Preparatoria Núm. 10	553	632	484	511	594	219	244	248	314	358	39.60	38.61	51.24	61.45	60.27
Preparatoria Núm. 11	340	374	347	355	445	185	213	215	249	293	54.41	56.95	61.96	70.14	65.84
Preparatoria Núm. 12	299	323	294	271	239	179	174	184	199	173	59.87	53.87	62.59	73.43	72.38
Preparatoria Núm. 13	423	414	444	452	366	211	245	303	331	316	49.88	59.18	68.24	73.23	86.34
Preparatoria Núm. 14	233	244	221	234	215	98	147	104	147	133	42.06	60.25	47.06	62.82	61.86
Preparatoria Núm. 15	287	341	294	296	241	189	201	181	219	186	65.85	58.94	61.56	73.99	77.18
Preparatoria Núm. 16	444	489	513	459	461	214	236	283	309	277	48.20	48.26	55.17	67.32	60.09
Preparatoria Núm. 17	390	311	383	402	394	149	128	161	218	220	38.21	41.16	42.04	54.23	55.84
Preparatoria Núm. 18	182	202	234	213	226	95	97	138	157	180	52.20	48.02	58.97	73.71	79.65
Preparatoria Núm. 19	79	82	87	91	77	43	46	43	61	41	54.43	56.10	49.43	67.03	53.25
Preparatoria Núm. 20	245	247	251	234	207	139	140	119	144	115	56.73	56.68	47.41	61.54	55.56
Preparatoria Núm. 21	220	238	239	241	236	168	155	168	181	186	76.36	65.13	70.29	75.10	78.81
Preparatoria Núm. 22	498	564	506	480	388	274	277	273	277	239	55.02	49.11	53.95	57.71	61.60
Preparatoria Núm. 23	288	282	300	328	326	195	200	225	267	258	67.71	70.92	75.00	81.40	79.14
Preparatoria Núm. 24	106	111	102	85	72	42	52	43	52	48	39.62	46.85	42.16	61.18	66.67
Preparatoria Núm. 25	183	172	166	150	151	127	125	139	122	115	69.40	72.67	83.73	81.33	76.16
Preparatoria Núm. 26	414	392	364	350	366	234	254	237	222	261	56.52	64.80	65.11	63.43	71.31
Preparatoria Núm. 27	642	667	651	610	654	239	233	326	365	396	37.23	34.93	50.08	59.84	60.55
Preparatoria Núm. 28	89	98	86	91	102	62	64	52	64	72	69.66	65.31	60.47	70.33	70.59
Preparatoria Núm. 29	275	268	314	288	310	145	133	201	175	192	52.73	49.63	64.01	60.76	61.94
Preparatoria Núm. 30	99	149	147	155	138	71	66	76	89	88	71.72	44.30	51.70	57.42	63.77
Preparatoria Núm. 31	136	137	133	120	130	42	52	60	65	77	30.88	37.96	45.11	54.17	59.23
Preparatoria Núm. 32	261	264	247	240	330	100	103	120	109	141	38.31	39.02	48.58	45.42	42.73
Preparatoria Núm. 33	325	308	302	324	339	150	143	172	243	262	46.15	46.43	56.95	75.00	77.29
Preparatoria Núm. 34	242	264	288	274	259	131	148	149	178	194	54.13	56.06	51.74	64.96	74.90
Preparatoria Núm. 35	181	172	170	181	147	97	89	86	108	99	53.59	51.74	50.59	59.67	67.35
Preparatoria Núm. 36	237	254	240	256	268	130	145	148	184	200	54.85	57.09	61.67	71.88	74.63
Preparatoria Núm. 37	80	99	101	93	98	38	36	22	66	68	47.50	36.36	21.78	70.97	69.39
Preparatoria Núm. 38	182	190	180	177	210	119	103	113	125	149	65.38	54.21	62.78	70.62	70.95
Preparatoria Núm. 39	250	262	279	224	215	181	183	194	182	170	72.40	69.85	69.53	81.25	79.07
Preparatoria Núm. 40	307	344	369	283	248	187	160	172	171	168	60.91	46.51	46.61	60.42	67.74
Preparatoria Núm. 41	123	138	128	116	105	69	81	89	78	65	56.10	58.70	69.53	67.24	61.90
Preparatoria Núm. 42	178	163	166	148	157	150	116	117	112	72	84.27	71.17	70.48	75.68	45.86
Preparatoria Núm. 43	-	154	185	183	148	-	81	92	135	97	-	52.60	49.73	73.77	65.54
Preparatoria Núm. 44	-	287	313	347	330	-	178	203	249	253	-	62.02	64.86	71.76	76.67
Preparatoria Núm. 45	-	-	81	102	71	-	-	49	57	42	-	-	60.49	55.88	59.15

Evolución de la Matrícula Escolar de Primer Ingreso por Unidad Académica Nivel Bachillerato del CE 2011-2012 al 2020-2021

Unidad Académica	Ciclo Escolar									
	11 - 12	12 - 13	13 - 14	14 - 15	15 - 16	16 - 17	17 - 18	18 - 19	19 - 20	20 - 21
Bachillerato	15,746	15,888	15,323	15,698	15,628	15,596	15,438	14,662	14,338	14,198
Sistema Escolarizado	14,644	14,952	14,559	15,062	15,210	15,206	15,076	14,459	14,189	13,898
Preparatoria Núm. 1	1,153	1,205	1,219	1,086	1,040	1,078	1,190	1,105	1,101	1,124
Preparatoria Núm. 2	465	513	495	430	528	540	556	600	488	547
Preparatoria Núm. 3	243	264	234	246	226	211	252	238	271	254
Preparatoria Núm. 4	434	446	489	497	491	488	448	390	472	489
Preparatoria Núm. 5 *	501	514	455	460	425	522	496	399	478	460
Preparatoria Núm. 6	436	504	485	453	437	412	428	449	466	484
Preparatoria Núm. 7	1,024	1,086	1,116	1,109	1,205	1,243	1,183	1,021	816	804
Preparatoria Núm. 8 *	473	473	528	422	489	526	474	454	460	400
Preparatoria Núm. 9	794	795	747	723	760	822	786	806	737	736
Preparatoria Núm. 10	574	620	553	632	484	511	594	577	597	497
Preparatoria Núm. 11	339	358	340	374	347	355	445	405	403	501
Preparatoria Núm. 12	286	322	299	323	294	271	239	225	270	255
Preparatoria Núm. 13	412	392	423	414	444	452	366	359	352	370
Preparatoria Núm. 14	227	231	233	244	221	234	215	196	208	199
Preparatoria Núm. 15	286	254	287	341	294	296	241	283	271	232
Preparatoria Núm. 16	487	499	444	489	513	459	461	442	418	383
Preparatoria Núm. 17	405	403	390	311	383	402	394	323	286	218
Preparatoria Núm. 18 *	257	213	182	202	234	213	226	254	248	236
Preparatoria Núm. 19	93	96	79	82	87	91	77	83	64	91
Preparatoria Núm. 20 *	255	265	245	247	251	234	207	238	237	233
Preparatoria Núm. 21	386	363	220	238	239	241	236	255	256	233
Preparatoria Núm. 22	503	532	498	564	506	480	388	411	399	406
Preparatoria Núm. 23	290	259	288	282	300	328	326	287	280	304
Preparatoria Núm. 24	121	114	106	111	102	85	72	73	59	47
Preparatoria Núm. 25	171	176	183	172	166	150	151	136	152	160
Preparatoria Núm. 26	433	420	414	392	364	350	366	311	366	323
Preparatoria Núm. 27	737	635	642	667	651	610	654	650	661	655
Preparatoria Núm. 28	103	106	89	98	86	91	102	106	83	77
Preparatoria Núm. 29	247	259	275	268	314	288	310	294	219	217
Preparatoria Núm. 30	143	143	99	149	147	155	138	92	101	94
Preparatoria Núm. 31	131	120	136	137	133	120	130	128	93	87
Preparatoria Núm. 32 *	228	268	261	264	247	240	330	315	302	287
Preparatoria Núm. 33	285	321	325	308	302	324	339	328	304	311
Preparatoria Núm. 34	225	258	242	264	288	274	259	221	232	220
Preparatoria Núm. 35	150	173	181	172	170	181	147	126	137	113
Preparatoria Núm. 36	283	286	237	254	240	256	268	242	261	259
Preparatoria Núm. 37	140	66	80	99	101	93	98	94	78	85
Preparatoria Núm. 38	178	184	182	190	180	177	210	178	183	166
Preparatoria Núm. 39	244	284	250	262	279	224	215	208	215	201
Preparatoria Núm. 40	272	300	307	344	369	283	248	251	260	255
Preparatoria Núm. 41	134	130	123	138	128	116	105	90	81	77
Preparatoria Núm. 42	96	102	178	163	166	148	157	151	93	83
Preparatoria Núm. 43	-	-	-	154	185	183	148	179	151	137
Preparatoria Núm. 44	-	-	-	287	313	347	330	281	240	276
Preparatoria Núm. 45	-	-	-	-	81	102	71	86	80	87
Preparatoria Núm. 46	-	-	-	-	-	-	-	119	166	0
Preparatoria Núm. 47	-	-	-	-	-	-	-	-	94	72
Preparatoria Núm. 48	-	-	-	-	-	-	-	-	-	153
Sistema Mixto	-	-	-	-	-	226	130	1	0	132
Preparatoria Núm. 46	-	-	-	-	-	226	130	1	0	132
Sistema Abierto	1,102	936	764	636	418	135	172	167	190	143
Preparatoria Núm. 4	124	124	116	54	58	43	49	31	46	33
Preparatoria Núm. 10	116	98	169	159	89	40	41	48	73	38
Preparatoria Núm. 32	73	77	66	35	43	52	82	88	71	72
Preparatoria Núm. 46	789	637	413	388	228	0	0	0	0	0
Sistema Virtual	0	0	0	0	0	29	60	35	9	25
Preparatoria Virtual	0	0	0	0	0	29	60	35	9	25

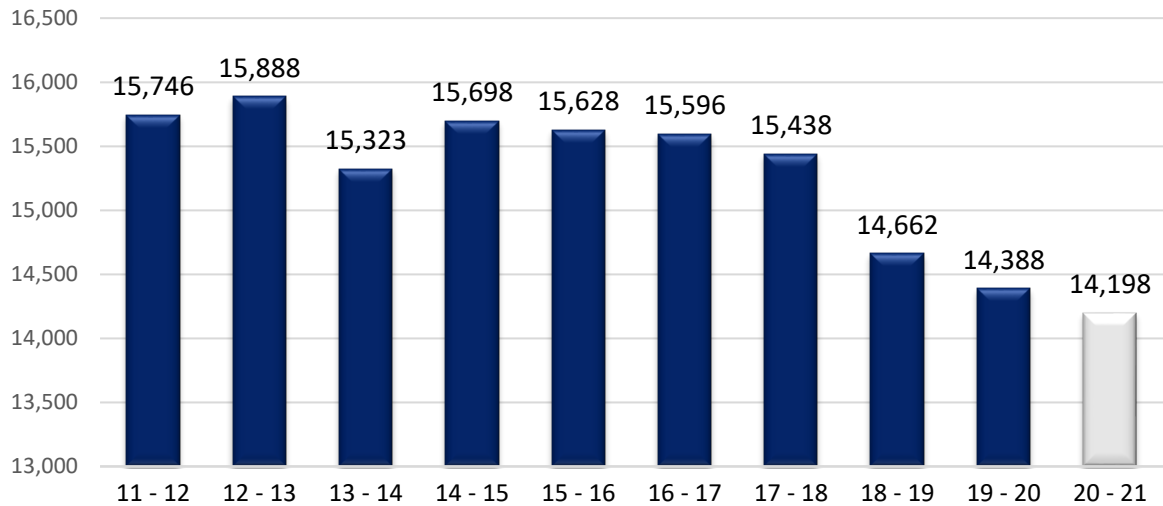
* Incluye grupos periféricos

Evolución de la **Matrícula Escolar Total** por Unidad Académica Nivel Bachillerato del CE 2011-2012 al 2020-2021

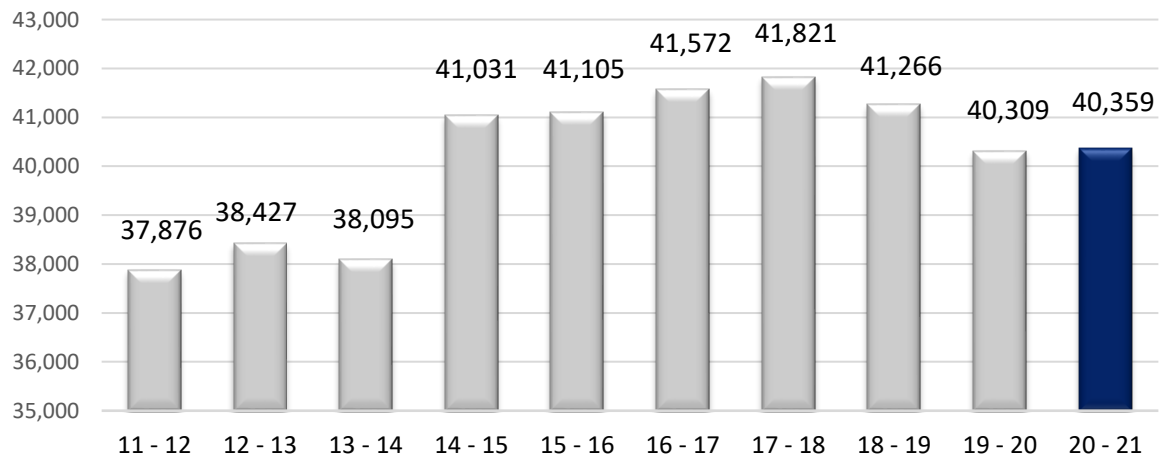
Unidad Académica	Ciclo Escolar									
	11 - 12	12 - 13	13 - 14	14 - 15	15 - 16	16 - 17	17 - 18	18 - 19	19 - 20	20 - 21
Bachillerato	37,876	38,427	38,095	41,031	41,105	41,572	41,821	41,266	40,309	40,359
Sistema Escolarizado	35,906	36,681	36,360	38,970	39,077	39,759	40,079	40,024	39,333	39,065
Preparatoria Núm. 1	2,715	2,891	2,924	3,014	2,902	2,822	2,935	2,989	2,990	3,033
Preparatoria Núm. 2	1,083	1,166	1,269	1,253	1,241	1,321	1,434	1,647	1,419	1,426
Preparatoria Núm. 3	583	615	605	644	630	609	636	652	707	729
Preparatoria Núm. 4	1,060	1,088	1,202	1,298	1,338	1,404	1,335	1,240	1,225	1,271
Preparatoria Núm. 5 *	1,333	1,373	1,212	1,287	1,235	1,298	1,337	1,279	1,319	1,271
Preparatoria Núm. 6	1,102	1,261	1,250	1,248	1,204	1,176	1,170	1,155	1,240	1,266
Preparatoria Núm. 7	2,657	2,681	2,714	2,754	2,898	2,971	3,140	3,027	2,604	2,373
Preparatoria Núm. 8 *	1,312	1,128	1,232	1,264	1,316	1,357	1,320	1,279	1,249	1,206
Preparatoria Núm. 9	1,492	1,594	1,634	1,719	1,760	1,937	1,963	2,066	2,040	2,036
Preparatoria Núm. 10	1,366	1,479	1,307	1,367	1,288	1,364	1,448	1,511	1,590	1,464
Preparatoria Núm. 11	881	889	885	979	999	1,012	1,093	1,086	1,145	1,278
Preparatoria Núm. 12	713	760	785	837	825	785	720	660	673	694
Preparatoria Núm. 13	950	1,004	1,082	1,099	1,047	1,147	1,117	1,079	1,017	1,001
Preparatoria Núm. 14	638	641	613	637	617	650	606	616	585	581
Preparatoria Núm. 15	718	709	740	812	805	807	746	732	709	703
Preparatoria Núm. 16	1,204	1,229	1,149	1,282	1,303	1,278	1,265	1,209	1,139	1,117
Preparatoria Núm. 17	1,133	990	1,058	925	902	887	945	820	804	761
Preparatoria Núm. 18 *	716	668	545	531	583	584	616	687	717	702
Preparatoria Núm. 19	254	259	224	222	228	236	223	231	200	241
Preparatoria Núm. 20 *	655	660	586	652	674	625	562	611	586	660
Preparatoria Núm. 21	933	924	568	645	658	650	638	672	685	677
Preparatoria Núm. 22	1,246	1,299	1,268	1,417	1,406	1,328	1,146	1,121	1,120	1,119
Preparatoria Núm. 23	750	730	748	765	787	839	899	875	813	812
Preparatoria Núm. 24	231	273	277	306	269	246	226	210	197	144
Preparatoria Núm. 25	422	452	485	482	448	436	443	401	399	412
Preparatoria Núm. 26	1,019	1,039	1,042	1,076	1,041	1,027	928	885	954	943
Preparatoria Núm. 27	1,663	1,514	1,488	1,549	1,501	1,490	1,614	1,650	1,737	1,764
Preparatoria Núm. 28	251	254	235	241	249	252	257	278	263	227
Preparatoria Núm. 29	685	661	627	702	780	801	825	769	715	642
Preparatoria Núm. 30	336	378	351	362	367	387	378	337	276	267
Preparatoria Núm. 31	304	290	296	309	306	320	311	311	293	252
Preparatoria Núm. 32 *	524	564	589	642	601	602	678	724	709	717
Preparatoria Núm. 33	720	707	729	812	783	774	851	880	879	863
Preparatoria Núm. 34	511	577	628	665	695	703	705	686	679	648
Preparatoria Núm. 35	370	399	440	443	431	442	401	402	369	317
Preparatoria Núm. 36	661	662	625	637	621	639	680	689	704	672
Preparatoria Núm. 37	331	263	234	227	249	264	266	260	249	243
Preparatoria Núm. 38	475	497	504	497	496	483	500	499	497	476
Preparatoria Núm. 39	685	744	739	762	756	706	672	624	622	603
Preparatoria Núm. 40	682	777	814	892	939	806	762	758	728	731
Preparatoria Núm. 41	326	342	316	318	333	335	314	260	240	225
Preparatoria Núm. 42	216	250	341	422	456	419	421	406	250	254
Preparatoria Núm. 43	-	-	-	422	455	460	448	502	445	410
Preparatoria Núm. 44	-	-	-	553	574	832	882	845	762	716
Preparatoria Núm. 45	-	-	-	-	81	248	223	229	218	237
Preparatoria Núm. 46	-	-	-	-	-	-	-	175	478	0
Preparatoria Núm. 47	-	-	-	-	-	-	-	-	94	134
Preparatoria Núm. 48	-	-	-	-	-	-	-	-	-	747
Sistema Mixto	0	0	0	0	0	943	837	418	136	495
Preparatoria Núm. 46	-	-	-	-	-	943	837	418	136	495
Sistema Abierto	1,970	1,746	1,735	2,061	2,028	826	829	742	769	726
Preparatoria Núm. 4	261	309	336	250	366	293	247	181	175	142
Preparatoria Núm. 10	225	295	507	472	445	273	285	233	249	248
Preparatoria Núm. 32	187	202	177	173	220	260	297	328	345	336
Preparatoria Núm. 46	1,297	940	715	1,166	957	0	0	0	0	0
Sistema Virtual	0	0	0	0	0	44	76	82	71	73
Preparatoria Virtual	-	-	-	-	-	44	76	82	71	73

* Incluye grupos periféricos

**Evolución de la Matrícula de Primer Ingreso
del CE 2011-2012 al 2020-2021
Nivel Bachillerato**



**Evolución de la Matrícula Total
del CE 2011-2012 al 2020-2021
Nivel Bachillerato**



Número de Becas “Benito Juárez” por Unidad Académica y Sexo
Nivel Bachillerato

Unidad Académica	Beca Federal “Benito Juárez”		
	Hombres	Mujeres	Total
Total	17,959	21,379	39,338
Sistema Escolarizado	17,759	21,145	38,904
Preparatoria Núm. 1	1,438	1,539	2,977
Preparatoria Núm. 2	547	796	1,343
Preparatoria Núm. 3	287	406	693
Preparatoria Núm. 4	623	782	1,405
Preparatoria Núm. 5	513	696	1,209
Preparatoria Núm. 6	684	647	1,331
Preparatoria Núm. 7	1,007	1,324	2,331
Preparatoria Núm. 8	507	595	1,102
Preparatoria Núm. 9	889	1,124	2,013
Preparatoria Núm.10	790	883	1,673
Preparatoria Núm.11	580	670	1,250
Preparatoria Núm.12	341	352	693
Preparatoria Núm.13	411	570	981
Preparatoria Núm.14	263	348	611
Preparatoria Núm.15	317	386	703
Preparatoria Núm.16	524	567	1,091
Preparatoria Núm.17	335	384	719
Preparatoria Núm.18	275	304	579
Preparatoria Núm.19	116	126	242
Preparatoria Núm.20	256	309	565
Preparatoria Núm.21	293	376	669
Preparatoria Núm.22	567	551	1,118
Preparatoria Núm.23	370	437	807
Preparatoria Núm.24	96	95	191
Preparatoria Núm.25	158	251	409
Preparatoria Núm.26	414	507	921
Preparatoria Núm.27	755	957	1,712
Preparatoria Núm.28	86	140	226
Preparatoria Núm.29	224	359	583
Preparatoria Núm.30	135	146	281
Preparatoria Núm.31	110	145	255
Preparatoria Núm.32	483	596	1,079
Preparatoria Núm.33	347	486	833
Preparatoria Núm.34	368	385	753
Preparatoria Núm.35	145	158	303

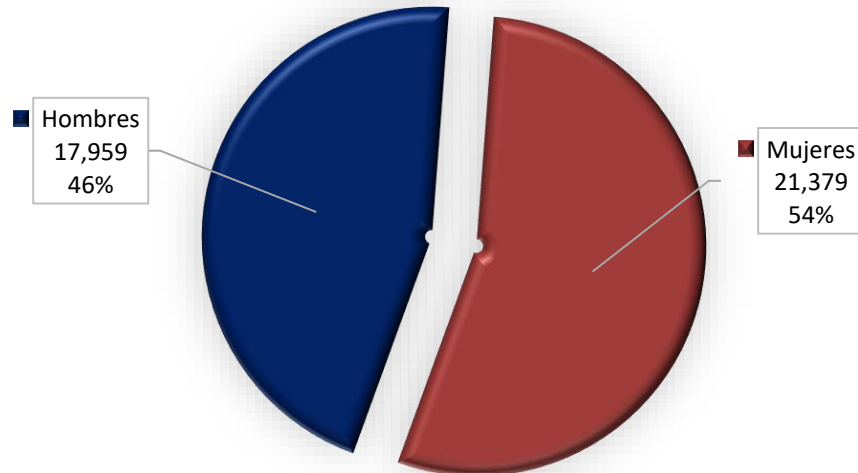
Número de Becas "Benito Juárez" por Unidad Académica y Sexo Nivel Bachillerato

(Continuación)

Unidad Académica	Beca Federal "Benito Juárez"		
	Hombres	Mujeres	Total
Preparatoria Núm.36	297	382	679
Preparatoria Núm.37	117	122	239
Preparatoria Núm.38	203	269	472
Preparatoria Núm.39	383	328	711
Preparatoria Núm.40	319	379	698
Preparatoria Núm.41	105	118	223
Preparatoria Núm.42	139	127	266
Preparatoria Núm.43	194	197	391
Preparatoria Núm.44	297	429	726
Preparatoria Núm.45	112	115	227
Preparatoria Núm.47	100	91	191
Preparatoria Núm.48	239	191	430
Sistema Mixto	200	234	434
Preparatoria Núm. 46	200	234	434

Fuente: Dirección General de Atención a Estudiantes y Gestión Escolar – Dirección de Servicios Estudiantiles - Departamento de Becas

Número de Becas de Nivel Bachillerato del CE 2020-2021 (por Sexo)



Personal Académico por Nivel de Estudios y Sexo
Nivel Bachillerato

Unidad Académica	Doctorado			Maestría			Licenciatura			Total		
	H	M	Total	H	M	Total	H	M	Total	H	M	Total
Bachillerato General	8	5	13	118	94	212	740	371	1,111	866	470	1,336
Preparatoria Núm. 1	0	0	0	6	6	12	35	16	51	41	22	63
Preparatoria Núm. 2	0	1	1	7	7	14	28	18	46	35	26	61
Preparatoria Núm. 3	0	0	0	2	0	2	10	10	20	12	10	22
Preparatoria Núm. 4	0	0	0	1	1	2	20	18	38	21	19	40
Preparatoria Núm. 5 *	0	0	0	1	1	2	19	9	28	20	10	30
Preparatoria Núm. 6	0	0	0	5	3	8	28	8	36	33	11	44
Preparatoria Núm. 7	3	0	3	6	3	9	35	9	44	44	12	56
Preparatoria Núm. 8 *	0	0	0	11	4	15	17	10	27	28	14	42
Preparatoria Núm. 9	1	0	1	7	5	12	23	18	41	31	23	54
Preparatoria Núm. 10	0	0	0	8	6	14	11	4	15	19	10	29
Preparatoria Núm. 11	2	0	2	4	1	5	13	13	26	19	14	33
Preparatoria Núm. 12	1	1	2	0	2	2	12	14	26	13	17	30
Preparatoria Núm. 13	1	0	1	3	5	8	21	3	24	25	8	33
Preparatoria Núm. 14	0	0	0	0	1	1	17	5	22	17	6	23
Preparatoria Núm. 15	0	0	0	4	1	5	18	6	24	22	7	29
Preparatoria Núm. 16	0	1	1	1	3	4	22	8	30	23	12	35
Preparatoria Núm. 17	0	0	0	4	4	8	25	9	34	29	13	42
Preparatoria Núm. 18 *	0	0	0	2	3	5	9	5	14	11	8	19
Preparatoria Núm. 19	0	0	0	2	2	4	9	3	12	11	5	16
Preparatoria Núm. 20 *	0	0	0	0	1	1	20	6	26	20	7	27
Preparatoria Núm. 21	0	0	0	2	1	3	17	8	25	19	9	28
Preparatoria Núm. 22	0	1	1	0	4	4	35	11	46	35	16	51
Preparatoria Núm. 23	0	0	0	3	3	6	13	15	28	16	18	34
Preparatoria Núm. 24	0	0	0	0	0	0	7	0	7	7	0	7
Preparatoria Núm. 25	0	0	0	0	0	0	12	6	18	12	6	18
Preparatoria Núm. 26	0	0	0	7	3	10	12	7	19	19	10	29
Preparatoria Núm. 27	0	1	1	4	4	8	24	15	39	28	20	48
Preparatoria Núm. 28	0	0	0	0	0	0	7	5	12	7	5	12
Preparatoria Núm. 29	0	0	0	2	3	5	11	11	22	13	14	27
Preparatoria Núm. 30	0	0	0	1	1	2	12	2	14	13	3	16
Preparatoria Núm. 31	0	0	0	2	0	2	8	2	10	10	2	12
Preparatoria Núm. 32 *	0	0	0	6	5	11	18	9	27	24	14	38
Preparatoria Núm. 33	0	0	0	8	0	8	15	10	25	23	10	33
Preparatoria Núm. 34	0	0	0	2	2	4	10	7	17	12	9	21
Preparatoria Núm. 35	0	0	0	0	0	0	10	6	16	10	6	16
Preparatoria Núm. 36	0	0	0	2	5	7	12	8	20	14	13	27
Preparatoria Núm. 37	0	0	0	0	0	0	11	6	17	11	6	17
Preparatoria Núm. 38	0	0	0	0	0	0	15	5	20	15	5	20
Preparatoria Núm. 39	0	0	0	0	0	0	11	8	19	11	8	19
Preparatoria Núm. 40	0	0	0	2	1	3	15	6	21	17	7	24
Preparatoria Núm. 41	0	0	0	0	0	0	11	7	18	11	7	18
Preparatoria Núm. 42	0	0	0	0	1	1	13	2	15	13	3	16
Preparatoria Núm. 43	0	0	0	0	0	0	10	3	13	10	3	13
Preparatoria Núm. 44	0	0	0	1	1	2	9	10	19	10	11	21
Preparatoria Núm. 45	0	0	0	1	0	1	10	1	11	11	1	12
Preparatoria Núm. 46	0	0	0	1	1	2	15	6	21	16	7	23
Preparatoria Núm. 47	0	0	0	0	0	0	5	3	8	5	3	8

* Incluye grupos periféricos

Fuente: Dirección General de Recursos Humanos – Dirección de Personal (Nómina segunda quincena septiembre 2020).

Personal Académico por Tiempo de Dedicación y Sexo Nivel Bachillerato

Unidad Académica	Tiempo Completo			Medio Tiempo			Por Horas			Auxiliar Académico			Total		
	H	M	Total	H	M	Total	H	M	Total	H	M	Total	H	M	Total
Bachillerato General	447	179	626	7	3	10	387	272	659	25	16	41	866	470	1,336
Preparatoria Núm. 1	26	14	40	0	0	0	15	8	23	0	0	0	41	22	63
Preparatoria Núm. 2	18	12	30	1	0	1	16	13	29	0	1	1	35	26	61
Preparatoria Núm. 3	6	3	9	0	0	0	6	7	13	0	0	0	12	10	22
Preparatoria Núm. 4	8	4	12	0	0	0	13	15	28	0	0	0	21	19	40
Preparatoria Núm. 5*	11	1	12	0	0	0	7	8	15	2	1	3	20	10	30
Preparatoria Núm. 6	16	4	20	1	0	1	16	7	23	0	0	0	33	11	44
Preparatoria Núm. 7	29	7	36	0	0	0	13	4	17	2	1	3	44	12	56
Preparatoria Núm. 8*	12	4	16	1	0	1	13	10	23	2	0	2	28	14	42
Preparatoria Núm. 9	17	7	24	0	0	0	13	14	27	1	2	3	31	23	54
Preparatoria Núm. 10	12	5	17	0	0	0	5	4	9	2	1	3	19	10	29
Preparatoria Núm. 11	12	5	17	1	2	3	6	7	13	0	0	0	19	14	33
Preparatoria Núm. 12	6	6	12	0	0	0	6	10	16	1	1	2	13	17	30
Preparatoria Núm. 13	13	3	16	2	0	2	8	4	12	2	1	3	25	8	33
Preparatoria Núm. 14	3	0	3	0	0	0	14	6	20	0	0	0	17	6	23
Preparatoria Núm. 15	12	2	14	0	0	0	10	5	15	0	0	0	22	7	29
Preparatoria Núm. 16	12	4	16	0	0	0	9	8	17	2	0	2	23	12	35
Preparatoria Núm. 17	26	11	37	0	0	0	3	2	5	0	0	0	29	13	42
Preparatoria Núm. 18*	6	3	9	0	0	0	5	5	10	0	0	0	11	8	19
Preparatoria Núm. 19	3	1	4	0	0	0	8	4	12	0	0	0	11	5	16
Preparatoria Núm. 20*	10	2	12	0	0	0	9	5	14	1	0	1	20	7	27
Preparatoria Núm. 21	10	4	14	0	0	0	8	5	13	1	0	1	19	9	28
Preparatoria Núm. 22	28	5	33	0	0	0	6	10	16	1	1	2	35	16	51
Preparatoria Núm. 23	8	5	13	0	0	0	8	13	21	0	0	0	16	18	34
Preparatoria Núm. 24	3	0	3	0	0	0	4	0	4	0	0	0	7	0	7
Preparatoria Núm. 25	7	1	8	0	0	0	4	2	6	1	3	4	12	6	18
Preparatoria Núm. 26	12	3	15	1	0	1	6	7	13	0	0	0	19	10	29
Preparatoria Núm. 27	14	10	24	0	0	0	13	9	22	1	1	2	28	20	48
Preparatoria Núm. 28	5	1	6	0	0	0	2	4	6	0	0	0	7	5	12
Preparatoria Núm. 29	7	8	15	0	0	0	6	5	11	0	1	1	13	14	27
Preparatoria Núm. 30	6	2	8	0	0	0	7	1	8	0	0	0	13	3	16
Preparatoria Núm. 31	3	0	3	0	0	0	7	2	9	0	0	0	10	2	12
Preparatoria Núm. 32*	17	7	24	0	0	0	6	6	12	1	1	2	24	14	38
Preparatoria Núm. 33	12	3	15	0	0	0	11	7	18	0	0	0	23	10	33
Preparatoria Núm. 34	6	4	10	0	0	0	5	5	10	1	0	1	12	9	21
Preparatoria Núm. 35	4	4	8	0	0	0	6	2	8	0	0	0	10	6	16
Preparatoria Núm. 36	7	5	12	0	0	0	7	8	15	0	0	0	14	13	27
Preparatoria Núm. 37	2	2	4	0	0	0	8	4	12	1	0	1	11	6	17
Preparatoria Núm. 38	5	0	5	0	1	1	10	4	14	0	0	0	15	5	20
Preparatoria Núm. 39	6	5	11	0	0	0	5	3	8	0	0	0	11	8	19
Preparatoria Núm. 40	7	1	8	0	0	0	10	5	15	0	1	1	17	7	24
Preparatoria Núm. 41	2	0	2	0	0	0	8	7	15	1	0	1	11	7	18
Preparatoria Núm. 42	3	2	5	0	0	0	10	1	11	0	0	0	13	3	16
Preparatoria Núm. 43	3	2	5	0	0	0	7	1	8	0	0	0	10	3	13
Preparatoria Núm. 44	2	2	4	0	0	0	8	9	17	0	0	0	10	11	21
Preparatoria Núm. 45	3	1	4	0	0	0	6	0	6	2	0	2	11	1	12
Preparatoria Núm. 46	7	3	10	0	0	0	9	4	13	0	0	0	16	7	23
Preparatoria Núm. 47	0	1	1	0	0	0	5	2	7	0	0	0	5	3	8

* Incluye grupos periféricos

Fuente: Dirección General de Recursos Humanos – Dirección de Personal (Nómina segunda quincena septiembre 2020).

Personal Académico por Tiempo de Dedicación y Categoría Nivel Bachillerato

Unidad Académica	Tiempo Completo				Medio Tiempo				Por Horas			Auxiliar Académico	Total
	Titular	Asoc.	Asist.	Total	Titular	Asoc.	Asist.	Total	Asig-natura	Adjunto	Total		
Bachillerato General	91	520	15	626	0	10	0	10	16	643	659	41	1,336
Preparatoria Núm. 1	3	35	2	40	0	0	0	0	2	21	23	0	63
Preparatoria Núm. 2	9	20	1	30	0	1	0	1	0	29	29	1	61
Preparatoria Núm. 3	0	9	0	9	0	0	0	0	0	13	13	0	22
Preparatoria Núm. 4	1	11	0	12	0	0	0	0	0	28	28	0	40
Preparatoria Núm. 5 *	0	12	0	12	0	0	0	0	1	14	15	3	30
Preparatoria Núm. 6	4	15	1	20	0	1	0	1	0	23	23	0	44
Preparatoria Núm. 7	7	27	2	36	0	0	0	0	1	16	17	3	56
Preparatoria Núm. 8 *	4	12	0	16	0	1	0	1	0	23	23	2	42
Preparatoria Núm. 9	0	24	0	24	0	0	0	0	2	25	27	3	54
Preparatoria Núm. 10	2	15	0	17	0	0	0	0	1	8	9	3	29
Preparatoria Núm. 11	3	14	0	17	0	3	0	3	0	13	13	0	33
Preparatoria Núm. 12	1	11	0	12	0	0	0	0	0	16	16	2	30
Preparatoria Núm. 13	4	12	0	16	0	2	0	2	1	11	12	3	33
Preparatoria Núm. 14	0	3	0	3	0	0	0	0	0	20	20	0	23
Preparatoria Núm. 15	1	13	0	14	0	0	0	0	0	15	15	0	29
Preparatoria Núm. 16	2	13	1	16	0	0	0	0	0	17	17	2	35
Preparatoria Núm. 17	10	24	3	37	0	0	0	0	1	4	5	0	42
Preparatoria Núm. 18 *	0	9	0	9	0	0	0	0	1	9	10	0	19
Preparatoria Núm. 19	1	3	0	4	0	0	0	0	2	10	12	0	16
Preparatoria Núm. 20 *	0	11	1	12	0	0	0	0	0	14	14	1	27
Preparatoria Núm. 21	2	12	0	14	0	0	0	0	0	13	13	1	28
Preparatoria Núm. 22	9	23	1	33	0	0	0	0	0	16	16	2	51
Preparatoria Núm. 23	0	12	1	13	0	0	0	0	0	21	21	0	34
Preparatoria Núm. 24	0	3	0	3	0	0	0	0	0	4	4	0	7
Preparatoria Núm. 25	0	8	0	8	0	0	0	0	0	6	6	4	18
Preparatoria Núm. 26	2	13	0	15	0	1	0	1	1	12	13	0	29
Preparatoria Núm. 27	4	19	1	24	0	0	0	0	0	22	22	2	48
Preparatoria Núm. 28	1	5	0	6	0	0	0	0	0	6	6	0	12
Preparatoria Núm. 29	1	14	0	15	0	0	0	0	0	11	11	1	27
Preparatoria Núm. 30	1	6	1	8	0	0	0	0	0	8	8	0	16
Preparatoria Núm. 31	0	3	0	3	0	0	0	0	0	9	9	0	12
Preparatoria Núm. 32 *	4	20	0	24	0	0	0	0	1	11	12	2	38
Preparatoria Núm. 33	3	12	0	15	0	0	0	0	1	17	18	0	33
Preparatoria Núm. 34	0	10	0	10	0	0	0	0	0	10	10	1	21
Preparatoria Núm. 35	2	6	0	8	0	0	0	0	0	8	8	0	16
Preparatoria Núm. 36	6	6	0	12	0	0	0	0	0	15	15	0	27
Preparatoria Núm. 37	1	3	0	4	0	0	0	0	1	11	12	1	17
Preparatoria Núm. 38	0	5	0	5	0	1	0	1	0	14	14	0	20
Preparatoria Núm. 39	0	11	0	11	0	0	0	0	0	8	8	0	19
Preparatoria Núm. 40	0	8	0	8	0	0	0	0	0	15	15	1	24
Preparatoria Núm. 41	0	2	0	2	0	0	0	0	0	15	15	1	18
Preparatoria Núm. 42	0	5	0	5	0	0	0	0	0	11	11	0	16
Preparatoria Núm. 43	0	5	0	5	0	0	0	0	0	8	8	0	13
Preparatoria Núm. 44	0	4	0	4	0	0	0	0	0	17	17	0	21
Preparatoria Núm. 45	0	4	0	4	0	0	0	0	0	6	6	2	12
Preparatoria Núm. 46	3	7	0	10	0	0	0	0	0	13	13	0	23
Preparatoria Núm. 47	0	1	0	1	0	0	0	0	0	7	7	0	8

* Incluye grupos periféricos

Fuente: Dirección General de Recursos Humanos – Dirección de Personal (Nómina segunda quincena septiembre 2020).

Personal Académico por Rango de Antigüedad Nivel Bachillerato

Unidad Académica	Rango de Antigüedad (Años)						Total
	0 a 3	4 a 7	8 a 11	12 a 15	16 a 19	20 o más	
Bachillerato General	313	86	180	97	139	521	1,336
Preparatoria Núm. 1	15	2	6	8	9	23	63
Preparatoria Núm. 2	7	3	8	4	11	28	61
Preparatoria Núm. 3	3	0	2	3	3	11	22
Preparatoria Núm. 4	14	1	6	1	3	15	40
Preparatoria Núm. 5 *	6	2	1	4	2	15	30
Preparatoria Núm. 6	7	2	5	2	3	25	44
Preparatoria Núm. 7	13	5	9	6	8	15	56
Preparatoria Núm. 8 *	8	3	9	4	2	16	42
Preparatoria Núm. 9	12	3	5	2	3	29	54
Preparatoria Núm. 10	7	4	4	3	3	8	29
Preparatoria Núm. 11	11	2	1	2	3	14	33
Preparatoria Núm. 12	5	5	7	1	7	5	30
Preparatoria Núm. 13	4	1	6	1	6	15	33
Preparatoria Núm. 14	9	3	5	0	4	2	23
Preparatoria Núm. 15	5	3	3	1	6	11	29
Preparatoria Núm. 16	6	1	4	4	3	17	35
Preparatoria Núm. 17	0	0	6	0	2	34	42
Preparatoria Núm. 18 *	4	1	2	3	5	4	19
Preparatoria Núm. 19	5	1	3	1	0	6	16
Preparatoria Núm. 20 *	7	2	2	4	3	9	27
Preparatoria Núm. 21	5	0	8	2	4	9	28
Preparatoria Núm. 22	7	1	8	0	4	31	51
Preparatoria Núm. 23	8	2	7	2	5	10	34
Preparatoria Núm. 24	0	0	0	1	0	6	7
Preparatoria Núm. 25	6	0	4	1	1	6	18
Preparatoria Núm. 26	6	1	4	2	3	13	29
Preparatoria Núm. 27	14	4	7	1	2	20	48
Preparatoria Núm. 28	5	0	2	1	0	4	12
Preparatoria Núm. 29	6	1	2	4	0	14	27
Preparatoria Núm. 30	4	0	3	0	5	4	16
Preparatoria Núm. 31	2	1	4	3	1	1	12
Preparatoria Núm. 32 *	7	2	5	2	5	17	38
Preparatoria Núm. 33	10	2	3	1	4	13	33
Preparatoria Núm. 34	7	1	2	3	3	5	21
Preparatoria Núm. 35	2	1	3	2	4	4	16
Preparatoria Núm. 36	9	3	0	1	2	12	27
Preparatoria Núm. 37	5	0	2	3	0	7	17
Preparatoria Núm. 38	8	1	2	2	2	5	20
Preparatoria Núm. 39	1	3	1	1	1	12	19
Preparatoria Núm. 40	5	3	4	5	0	7	24
Preparatoria Núm. 41	3	1	3	1	2	8	18
Preparatoria Núm. 42	5	1	4	1	3	2	16
Preparatoria Núm. 43	4	2	2	0	0	5	13
Preparatoria Núm. 44	12	6	2	1	0	0	21
Preparatoria Núm. 45	10	2	0	0	0	0	12
Preparatoria Núm. 46	9	3	3	2	2	4	23
Preparatoria Núm. 47	5	1	1	1	0	0	8

* Incluye grupos periféricos

Fuente: Dirección General de Recursos Humanos – Dirección de Personal (Nómina segunda quincena septiembre 2020).

Personal Académico por Unidad Académica y Rango de Edad Nivel Bachillerato

Unidad Académica	Rango de Edad (Años)										Total
	menos de 25	25 a 29	30 a 34	35 a 39	40 a 44	45 a 49	50 a 54	55 a 59	60 a 64	65 o más	
Bachillerato General	8	7	89	205	172	191	139	115	175	235	1,336
Preparatoria Núm. 1	1	1	5	7	9	6	6	5	9	14	63
Preparatoria Núm. 2	2	0	1	3	5	8	9	7	16	10	61
Preparatoria Núm. 3	0	1	2	1	0	5	7	3	3	0	22
Preparatoria Núm. 4	0	0	5	6	4	3	8	2	5	7	40
Preparatoria Núm. 5 *	0	0	1	4	3	5	3	3	4	7	30
Preparatoria Núm. 6	0	0	0	5	2	8	5	7	7	10	44
Preparatoria Núm. 7	1	0	4	7	6	6	4	7	5	16	56
Preparatoria Núm. 8 *	0	0	1	9	10	1	5	3	4	9	42
Preparatoria Núm. 9	0	0	3	6	7	10	3	1	8	16	54
Preparatoria Núm. 10	0	1	1	6	3	4	5	2	3	4	29
Preparatoria Núm. 11	0	0	2	5	8	2	4	5	3	4	33
Preparatoria Núm. 12	0	0	3	5	5	7	2	3	2	3	30
Preparatoria Núm. 13	0	1	1	5	2	4	3	2	2	13	33
Preparatoria Núm. 14	1	0	4	7	2	5	2	0	1	1	23
Preparatoria Núm. 15	0	0	4	4	6	2	3	7	1	2	29
Preparatoria Núm. 16	0	0	1	6	5	3	3	4	6	7	35
Preparatoria Núm. 17	0	0	0	0	4	3	3	4	9	19	42
Preparatoria Núm. 18 *	1	1	2	3	2	4	1	0	2	3	19
Preparatoria Núm. 19	0	0	1	3	5	1	1	2	1	2	16
Preparatoria Núm. 20 *	0	0	2	4	7	5	4	3	2	0	27
Preparatoria Núm. 21	0	0	0	6	5	4	2	2	3	6	28
Preparatoria Núm. 22	0	0	4	5	3	8	5	4	9	13	51
Preparatoria Núm. 23	0	0	1	9	5	6	2	2	5	4	34
Preparatoria Núm. 24	0	0	0	0	1	1	4	0	1	0	7
Preparatoria Núm. 25	0	0	3	4	1	1	3	0	3	3	18
Preparatoria Núm. 26	0	1	2	3	4	4	2	3	4	6	29
Preparatoria Núm. 27	0	1	8	14	6	2	2	2	6	7	48
Preparatoria Núm. 28	0	0	3	0	2	4	0	0	1	2	12
Preparatoria Núm. 29	0	0	1	4	3	4	2	1	7	5	27
Preparatoria Núm. 30	0	0	2	3	0	5	1	0	5	0	16
Preparatoria Núm. 31	0	0	0	4	2	2	2	0	1	1	12
Preparatoria Núm. 32 *	0	0	1	5	6	5	3	5	5	8	38
Preparatoria Núm. 33	0	0	3	5	5	6	3	1	5	5	33
Preparatoria Núm. 34	0	0	1	4	2	9	3	1	1	0	21
Preparatoria Núm. 35	0	0	2	1	3	5	1	1	1	2	16
Preparatoria Núm. 36	0	0	1	9	3	3	1	2	3	5	27
Preparatoria Núm. 37	0	0	1	4	1	1	1	1	5	3	17
Preparatoria Núm. 38	0	0	5	6	1	1	5	0	0	2	20
Preparatoria Núm. 39	0	0	0	1	1	4	5	3	5	0	19
Preparatoria Núm. 40	0	0	2	5	4	4	3	3	3	0	24
Preparatoria Núm. 41	1	0	0	2	2	2	1	5	3	2	18
Preparatoria Núm. 42	0	0	0	5	3	4	1	0	0	3	16
Preparatoria Núm. 43	0	0	2	2	3	1	0	2	1	2	13
Preparatoria Núm. 44	1	0	1	3	4	5	2	2	1	2	21
Preparatoria Núm. 45	0	0	1	2	1	1	2	1	1	3	12
Preparatoria Núm. 46	0	0	2	2	4	5	1	3	2	4	23
Preparatoria Núm. 47	0	0	0	1	2	2	1	1	1	0	8

* Incluye grupos periféricos

Fuente: Dirección General de Recursos Humanos – Dirección de Personal (Nómina segunda quincena septiembre 2020).

Personal Administrativo por Unidad Académica, Función y Sexo Nivel Bachillerato

Unidad Académica	Personal Administrativo y de Intendencia									Personal Directivo			Total		
	Administrativo			Intendencia			Total			H	M	Total	H	M	Total
	H	M	Total	H	M	Total	H	M	Total						
Bachillera General	133	143	276	47	53	100	180	196	376	132	86	218	312	282	594
Preparatoria Núm. 1	9	7	16	1	4	5	10	11	21	3	2	5	13	13	26
Preparatoria Núm. 2	7	9	16	2	3	5	9	12	21	5	2	7	14	14	28
Preparatoria Núm. 3	3	3	6	1	2	3	4	5	9	4	2	6	8	7	15
Preparatoria Núm. 4	7	3	10	1	2	3	8	5	13	3	2	5	11	7	18
Preparatoria Núm. 5 *	1	2	3	1	2	3	2	4	6	3	2	5	5	6	11
Preparatoria Núm. 6	3	4	7	2	1	3	5	5	10	5	1	6	10	6	16
Preparatoria Núm. 7	7	11	18	2	1	3	9	12	21	6	9	15	15	21	36
Preparatoria Núm. 8 *	5	6	11	1	2	3	6	8	14	2	3	5	8	11	19
Preparatoria Núm. 9	6	3	9	2	3	5	8	6	14	2	2	4	10	8	18
Preparatoria Núm. 10	6	5	11	3	2	5	9	7	16	3	5	8	12	12	24
Preparatoria Núm. 11	2	2	4	2	0	2	4	2	6	4	1	5	8	3	11
Preparatoria Núm. 12	2	1	3	1	1	2	3	2	5	2	3	5	5	5	10
Preparatoria Núm. 13	3	2	5	1	1	2	4	3	7	1	4	5	5	7	12
Preparatoria Núm. 14	1	2	3	2	0	2	3	2	5	1	2	3	4	4	8
Preparatoria Núm. 15	3	4	7	2	0	2	5	4	9	3	1	4	8	5	13
Preparatoria Núm. 16	2	1	3	1	0	1	3	1	4	3	2	5	6	3	9
Preparatoria Núm. 17	7	5	12	1	0	1	8	5	13	5	1	6	13	6	19
Preparatoria Núm. 18*	4	3	7	1	0	1	5	3	8	8	2	10	13	5	18
Preparatoria Núm. 19	1	1	2	1	1	2	2	2	4	1	0	1	3	2	5
Preparatoria Núm. 20*	2	4	6	0	2	2	2	6	8	4	0	4	6	6	12
Preparatoria Núm. 21	1	6	7	3	1	4	4	7	11	2	2	4	6	9	15
Preparatoria Núm. 22	5	6	11	0	5	5	5	11	16	1	4	5	6	15	21
Preparatoria Núm. 23	2	4	6	2	1	3	4	5	9	0	3	3	4	8	12
Preparatoria Núm. 24	2	0	2	1	1	2	3	1	4	1	1	2	4	2	6
Preparatoria Núm. 25	1	2	3	0	2	2	1	4	5	2	2	4	3	6	9
Preparatoria Núm. 26	4	3	7	1	1	2	5	4	9	3	2	5	8	6	14
Preparatoria Núm. 27	6	7	13	1	3	4	7	10	17	4	2	6	11	12	23
Preparatoria Núm. 28	4	1	5	0	2	2	4	3	7	1	2	3	5	5	10
Preparatoria Núm. 29	3	2	5	1	1	2	4	3	7	3	0	3	7	3	10
Preparatoria Núm. 30	1	2	3	0	1	1	1	3	4	3	1	4	4	4	8
Preparatoria Núm. 31	2	2	4	0	1	1	2	3	5	2	1	3	4	4	8
Preparatoria Núm. 32*	3	8	11	3	1	4	6	9	15	3	3	6	9	12	21
Preparatoria Núm. 33	3	3	6	1	0	1	4	3	7	1	2	3	5	5	10
Preparatoria Núm. 34	1	1	2	1	1	2	2	2	4	4	0	4	6	2	8
Preparatoria Núm. 35	1	1	2	2	0	2	3	1	4	2	2	4	5	3	8
Preparatoria Núm. 36	2	4	6	1	1	2	3	5	8	2	1	3	5	6	11
Preparatoria Núm. 37	2	1	3	0	1	1	2	2	4	2	0	2	4	2	6
Preparatoria Núm. 38	1	2	3	0	0	0	1	2	3	4	0	4	5	2	7
Preparatoria Núm. 39	1	2	3	1	0	1	2	2	4	4	2	6	6	4	10
Preparatoria Núm. 40	1	0	1	0	1	1	1	1	2	4	1	5	5	2	7
Preparatoria Núm. 41	0	0	0	0	0	0	0	0	0	3	0	3	3	0	3
Preparatoria Núm. 42	1	1	2	0	0	0	1	1	2	3	1	4	4	2	6
Preparatoria Núm. 43	1	0	1	0	1	1	1	1	2	3	2	5	4	3	7
Preparatoria Núm. 44			0	0	0	0	0	0	0	1	2	3	1	2	3
Preparatoria Núm. 45	1	2	3	1	0	1	2	2	4	2	3	5	4	5	9
Preparatoria Núm. 46	3	5	8	0	1	1	3	6	9	3	0	3	6	6	12
Preparatoria Núm. 47	0	0	0	0	0	0	0	0	0	1	1	2	1	1	2

* Incluye grupos periféricos

Fuente: Dirección General de Recursos Humanos – Dirección de Personal (Nómina segunda quincena septiembre 2020).

Personal Administrativo por Unidad Académica y Rango de Antigüedad
Nivel Bachillerato

Unidad Académica	Rango de Antigüedad (Años)						Total
	0 a 3	4 a 7	8 a 11	12 a 15	16 a 19	20 o más	
Bachillerato General	49	34	59	49	49	136	376
Preparatoria Núm. 1	1	2	6	2	1	9	21
Preparatoria Núm. 2	3	2	3	4	2	7	21
Preparatoria Núm. 3	1	1	2	1	1	3	9
Preparatoria Núm. 4	2	2	2	1	2	4	13
Preparatoria Núm. 5 *	0	1	1	2	1	1	6
Preparatoria Núm. 6	2	0	0	2	1	5	10
Preparatoria Núm. 7	2	1	3	4	4	7	21
Preparatoria Núm. 8 *	4	1	0	1	2	6	14
Preparatoria Núm. 9	0	1	1	3	3	6	14
Preparatoria Núm. 10	4	1	3	2	0	6	16
Preparatoria Núm. 11	0	1	0	2	1	2	6
Preparatoria Núm. 12	2	1	1	0	0	1	5
Preparatoria Núm. 13	2	0	1	0	0	4	7
Preparatoria Núm. 14	2	0	2	0	0	1	5
Preparatoria Núm. 15	2	1	1	0	1	4	9
Preparatoria Núm. 16	0	1	1	0	1	1	4
Preparatoria Núm. 17	0	1	2	2	3	5	13
Preparatoria Núm. 18 *	1	1	1	1	2	2	8
Preparatoria Núm. 19	0	1	1	1	0	1	4
Preparatoria Núm. 20 *	3	0	2	1	0	2	8
Preparatoria Núm. 21	3	0	2	1	1	4	11
Preparatoria Núm. 22	2	2	2	2	2	6	16
Preparatoria Núm. 23	1	1	1	2	1	3	9
Preparatoria Núm. 24	0	0	1	1	0	2	4
Preparatoria Núm. 25	0	0	1	1	0	3	5
Preparatoria Núm. 26	1	0	2	1	1	4	9
Preparatoria Núm. 27	1	1	3	3	3	6	17
Preparatoria Núm. 28	1	1	1	2	1	1	7
Preparatoria Núm. 29	0	0	3	1	0	3	7
Preparatoria Núm. 30	1	1	0	0	1	1	4
Preparatoria Núm. 31	1	1	1	0	1	1	5
Preparatoria Núm. 32 *	2	2	3	2	2	4	15
Preparatoria Núm. 33	0	0	0	0	2	5	7
Preparatoria Núm. 34	0	0	1	1	1	1	4
Preparatoria Núm. 35	0	1	0	0	1	2	4
Preparatoria Núm. 36	1	1	0	1	2	3	8
Preparatoria Núm. 37	0	1	1	0	1	1	4
Preparatoria Núm. 38	0	1	1	0	1	0	3
Preparatoria Núm. 39	0	0	0	0	1	3	4
Preparatoria Núm. 40	0	0	0	0	1	1	2
Preparatoria Núm. 41	0	0	0	0	0	0	0
Preparatoria Núm. 42	0	0	1	0	1	0	2
Preparatoria Núm. 43	0	1	1	0	0	0	2
Preparatoria Núm. 44	0	0	0	0	0	0	0
Preparatoria Núm. 45	3	1	0	0	0	0	4
Preparatoria Núm. 46	1	0	1	2	0	5	9
Preparatoria Núm. 47	0	0	0	0	0	0	0

* Incluye grupos periféricos. – No incluye personal directivo

Fuente: Dirección General de Recursos Humanos – Dirección de Personal (Nómina segunda quincena septiembre 2020).

Personal Administrativo por Unidad Académica y Rango de Edad Nivel Bachillerato

Unidad Académica	Rango de Edad (Años)										Total
	menos de 25	25 a 29	30 a 34	35 a 39	40 a 44	45 a 49	50 a 54	55 a 59	60 a 64	65 o más	
Bachillerato General	5	13	40	45	63	49	42	35	52	32	376
Preparatoria Núm. 1	1	1	1	2	3	3	1	3	3	3	21
Preparatoria Núm. 2	0	1	2	3	4	4	3	1	2	1	21
Preparatoria Núm. 3	0	0	1	2	3	1	1	1	0	0	9
Preparatoria Núm. 4	0	1	1	1	3	2	2	2	1	0	13
Preparatoria Núm. 5 *	0	0	1	1	1	1	1	0	0	1	6
Preparatoria Núm. 6	0	0	1	1	2	0	0	2	2	2	10
Preparatoria Núm. 7	2	0	1	3	5	2	3	1	1	3	21
Preparatoria Núm. 8 *	0	1	2	2	2	3	2	0	2	0	14
Preparatoria Núm. 9	0	1	1	1	1	2	2	2	2	2	14
Preparatoria Núm. 10	0	2	3	2	2	2	1	2	1	1	16
Preparatoria Núm. 11	0	0	1	1	1	1	1	1	0	0	6
Preparatoria Núm. 12	0	1	1	0	1	0	1	0	1	0	5
Preparatoria Núm. 13	0	1	0	0	1	1	1	1	2	0	7
Preparatoria Núm. 14	0	0	1	1	2	0	1	0	0	0	5
Preparatoria Núm. 15	0	0	1	1	1	1	1	1	2	1	9
Preparatoria Núm. 16	0	0	1	0	1	0	0	0	1	1	4
Preparatoria Núm. 17	0	0	0	3	1	1	2	2	4	0	13
Preparatoria Núm. 18 *	1	0	2	1	2	0	1	1	0	0	8
Preparatoria Núm. 19	0	0	1	1	0	1	1	0	0	0	4
Preparatoria Núm. 20 *	0	0	3	1	3	0	1	0	0	0	8
Preparatoria Núm. 21	0	1	0	2	2	1	2	3	0	0	11
Preparatoria Núm. 22	0	1	2	2	2	2	2	1	2	2	16
Preparatoria Núm. 23	0	0	0	1	2	1	2	1	1	1	9
Preparatoria Núm. 24	0	0	0	0	1	1	1	0	0	1	4
Preparatoria Núm. 25	0	0	0	0	2	0	0	0	2	1	5
Preparatoria Núm. 26	0	0	0	2	1	2	1	0	2	1	9
Preparatoria Núm. 27	0	0	2	1	4	6	0	2	1	1	17
Preparatoria Núm. 28	0	0	1	1	1	1	0	1	1	1	7
Preparatoria Núm. 29	0	0	0	1	1	1	1	0	3	0	7
Preparatoria Núm. 30	0	0	1	0	0	1	1	0	1	0	4
Preparatoria Núm. 31	0	0	1	0	1	1	0	1	0	1	5
Preparatoria Núm. 32 *	1	2	2	2	2	1	0	1	1	3	15
Preparatoria Núm. 33	0	0	0	0	0	1	0	2	2	2	7
Preparatoria Núm. 34	0	0	1	1	0	0	1	0	1	0	4
Preparatoria Núm. 35	0	0	0	1	0	0	1	0	1	1	4
Preparatoria Núm. 36	0	0	1	1	0	0	0	1	5	0	8
Preparatoria Núm. 37	0	0	1	0	1	0	0	1	1	0	4
Preparatoria Núm. 38	0	0	1	0	0	0	1	0	1	0	3
Preparatoria Núm. 39	0	0	0	0	0	2	1	0	0	1	4
Preparatoria Núm. 40	0	0	0	0	0	0	1	1	0	0	2
Preparatoria Núm. 41	0	0	0	0	0	0	0	0	0	0	0
Preparatoria Núm. 42	0	0	0	1	1	0	0	0	0	0	2
Preparatoria Núm. 43	0	0	1	0	1	0	0	0	0	0	2
Preparatoria Núm. 44	0	0	0	0	0	0	0	0	0	0	0
Preparatoria Núm. 45	0	0	1	1	0	1	0	0	1	0	4
Preparatoria Núm. 46	0	0	0	1	2	2	1	0	2	1	9
Preparatoria Núm. 47	0	0	0	0	0	0	0	0	0	0	0

* Incluye grupos periféricos, No incluye personal directivo

Fuente: Dirección General de Recursos Humanos – Dirección de Personal (Nómina segunda quincena septiembre 2020).



UAGro

Universidad de calidad con inclusión social



Unidades Académicas Preparatorias Incorporadas



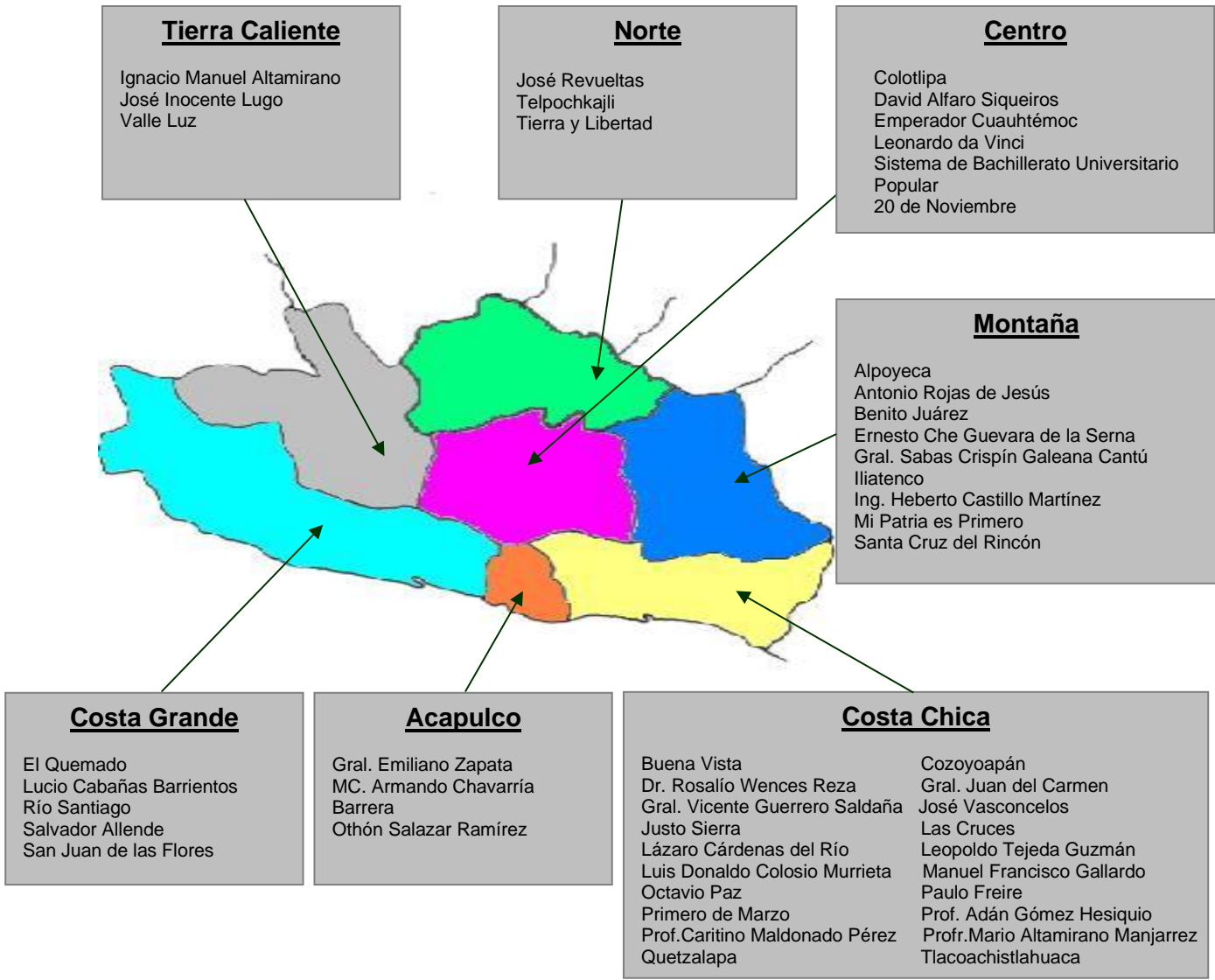
Localización de Preparatorias Incorporadas Populares por Región Nivel Bachillerato

Unidad Académica	Región	Municipio	Localidad
	Acapulco		
Gral. Emiliano Zapata MC. Armando Chavarría Barrera Othón Salazar Ramírez		Acapulco de Juárez Acapulco de Juárez Acapulco de Juárez	La Sabana Lomas de Chapultepec Kilómetro 30
	Centro		
Colotlipa David Alfaro Siqueiros Emperador Cuauhtémoc Leonardo da Vinci Sistema de Bachillerato Universitario Popular 20 de Noviembre		Quechultenango Zitlala Tixtla de Guerrero Chilapa de Álvarez Chilpancingo Leonardo Bravo	Colotlipa Zitlala Atliaca Ayahualulco Chilpancingo Chichihualco
	Costa Chica		
Buena Vista Cozoyoapan Dr. Rosalío Wences Reza Gral. Juan del Carmen Gral. Vicente Guerrero Saldaña José Vasconcelos Justo Sierra Las Cruces Lázaro Cárdenas del Río Leopoldo Tejeda Guzmán Luis Donaldo Colosio Murrieta Manuel Francisco Gallardo Octavio Paz Paulo Freire Primero de Marzo Prof. Adán Gómez Hesiquio Prof. Caritino Maldonado Pérez Profr. Mario Altamirano Manjarrez Quetzalapa Tlacoachistlahuaca		San Luis Acatlán Xochistlahuaca Tecoanapa Ometepec Tecoanapa Ometepec Tecoanapa San Marcos Ayutla de los Libres Juchitán San Luis Acatlán San Luis Acatlán San Marcos Igualepa Ayutla de los Libres Ometepec Cuajinicuilapa San Luis Acatlán Azoyú Tlacoachistlahuaca	Buena Vista Cozoyoapan Chautipa Santa María Asunción Pochotillo Huajintepec El Pericón Las Cruces El Mesón Juchitán Pascala del Oro Pueblo Hidalgo Llano Grande San Juan de los Llanos Azozuca Acatepec Maldonado Tlaxcalixtlahuaca Quetzalapa Tlacoachistlahuaca
	Costa Grande		
El Quemado Lucio Cabañas Barrientos Río Santiago Salvador Allende San Juan de las Flores		Atoyac de Álvarez Coyuca de Benítez Atoyac de Álvarez Zihuatanejo Atoyac de Álvarez	El Quemado Tixtlancingo Río Santiago Zihuatanejo San Juan de las Flores
	Montaña		
Alpoyeca Antonio Rojas de Jesús Benito Juárez Ernesto Che Guevara de la Serna Gral. Sabas Crispín Galeana Cantú Iliatenco Ing. Heberto Castillo Martínez Mi Patria es Primero Santa Cruz del Rincón		Alpoyeca Iliatenco Malinaltepec Malinaltepec Malinaltepec Iliatenco Acatepec Zapotitlan Tablas Malinaltepec	Alpoyeca San José Vista Hermosa Paraje Montero Tierra Colorada Colombia de Guadalupe Iliatenco Apetzuca Ayototxtla Tilapa de Guerrero

Localización de Preparatorias Incorporadas Populares por Región
Nivel Bachillerato

(continuación)

Unidad Académica	Región	Municipio	Localidad
	Norte		
José Revueltas Telpochkajli Tierra y Libertad		Copalillo Tepecoacuilco Cuetzala del Progreso	Copalillo San Miguel Tecuiciapan Tianquizolco
	Tierra Caliente		
Ignacio Manuel Altamirano José Inocente Lugo Valle Luz		San Miguel Totolapan Ajuchitlan del Progreso San Miguel Totolapan	El Terrero Santa Ana del Águila Valle Luz



Matrícula de Primer Ingreso y Reingreso por Unidad Académica Preparatoria Incorporada Popular

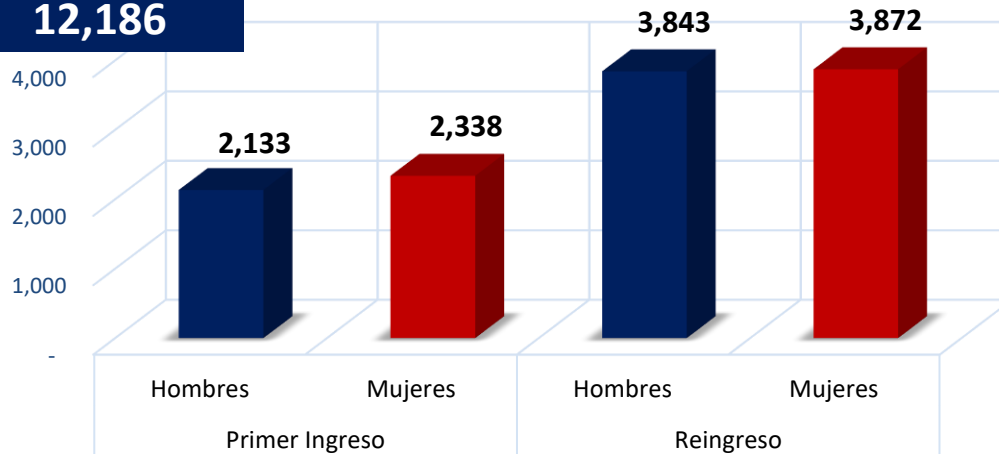
Unidad Académica	Primer Ingreso			Reingreso			Total			%
	Hombres	Mujeres	Total	Hombres	Mujeres	Total	Hombres	Mujeres	Total	
Bachillerato	2,133	2,338	4,471	3,843	3,872	7,715	5,976	6,210	12,186	100.00
Alpoyeca	14	21	35	23	22	45	37	43	80	0.66
Antonio Rojas de Jesús	11	20	31	55	72	127	66	92	158	1.30
Benito Juárez	24	28	52	48	60	108	72	88	160	1.31
Buena Vista	12	29	41	48	58	106	60	87	147	1.21
Colotlipa	50	57	107	97	105	202	147	162	309	2.54
Cozoyoapán	49	51	100	110	127	237	159	178	337	2.77
David Alfaro Siqueiros	19	32	51	47	37	84	66	69	135	1.11
Dr. Rosalío Wences Reza	15	18	33	69	72	141	84	90	174	1.43
El Quemado	10	14	24	37	17	54	47	31	78	0.64
Emperador Cuauhtémoc	39	46	85	110	132	242	149	178	327	2.68
Ernesto Che Guevara de la Serna	13	20	33	34	29	63	47	49	96	0.79
Gral. Emiliano Zapata	33	55	88	92	114	206	125	169	294	2.41
Gral. Juan del Carmen	28	32	60	83	52	135	111	84	195	1.60
Gral. Sabas Crispín Galeana Cantú	24	19	43	53	36	89	77	55	132	1.08
Gral. Vicente Guerrero Saldaña	13	13	26	42	37	79	55	50	105	0.86
Ignacio Manuel Altamirano	8	15	23	30	27	57	38	42	80	0.66
Iliatenco	28	42	70	91	116	207	119	158	277	2.27
Ing. Heberto Castillo Martínez	12	16	28	57	40	97	69	56	125	1.03
José Inocente Lugo	20	24	44	35	36	71	55	60	115	0.94
José Revueltas	32	32	64	73	86	159	105	118	223	1.83
José Vasconcelos	13	14	27	34	17	51	47	31	78	0.64
Justo Sierra	31	33	64	68	64	132	99	97	196	1.61
Las Cruces	27	28	55	69	59	128	96	87	183	1.50
Lázaro Cárdenas del Río	24	39	63	55	60	115	79	99	178	1.46
Leonardo da Vinci	28	22	50	76	84	160	104	106	210	1.72
Leopoldo Tejeda Guzmán	36	22	58	50	44	94	86	66	152	1.25
Lucio Cabañas Barrientos	26	26	52	23	15	38	49	41	90	0.74
Luis Donaldo Colosio Murrieta	20	10	30	49	48	97	69	58	127	1.04
Manuel Francisco Gallardo	50	53	103	100	93	193	150	146	296	2.43
MC Armando Chavarría Barrera	29	24	53	88	82	170	117	106	223	1.83
Mi Patria es Primero	25	15	40	55	59	114	80	74	154	1.26
Octavio Paz	39	37	76	86	88	174	125	125	250	2.05
Othón Salazar Ramírez	61	48	109	237	160	397	298	208	506	4.15
Paulo Freire	32	32	64	63	83	146	95	115	210	1.72
Primero de Marzo	26	26	52	55	49	104	81	75	156	1.28
Prof. Adán Gómez Hesiquio	14	28	42	62	64	126	76	92	168	1.38
Prof. Caritino Maldonado Pérez	13	21	34	49	50	99	62	71	133	1.09
Prof. Mario Altamirano Manjarrez	19	14	33	41	43	84	60	57	117	0.96
Quetzalapa	9	18	27	16	23	39	25	41	66	0.54
Río Santiago	24	17	41	59	49	108	83	66	149	1.22
Salvador Allende	21	28	49	89	105	194	110	133	243	1.99
San Juan de las Flores	14	11	25	22	32	54	36	43	79	0.65
Santa Cruz del Rincón	28	28	56	61	71	132	89	99	188	1.54
Sistema de Bachillerato Universitario Popular	957	1,032	1,989	911	880	1,791	1,868	1,912	3,780	31.02
Telpochkajli	16	7	23	32	42	74	48	49	97	0.80
Tierra y Libertad	5	6	11	17	15	32	22	21	43	0.35
Tlacoachistlahuaca	39	55	94	71	107	178	110	162	272	2.23
Valle Luz	18	20	38	31	31	62	49	51	100	0.82
20 de Noviembre	35	40	75	40	80	120	75	120	195	1.60

Matrícula de Primer Ingreso y Reingreso
por Unidad Académica Preparatoria Incorporada Popular y Región

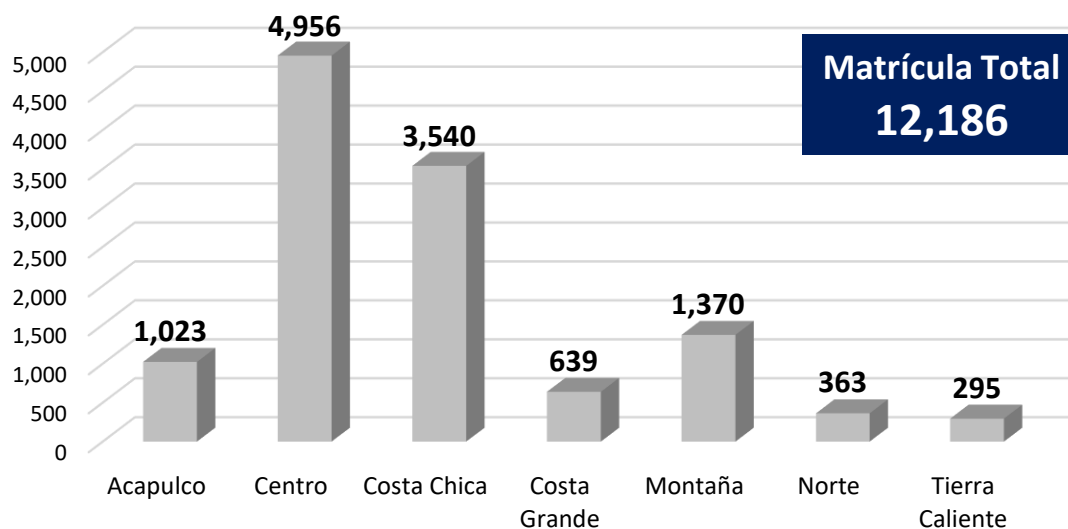
Unidad Académica	Primer Ingreso	%	Reingreso	%	Total	%
Bachillerato	4,471	36.69	7,715	63.31	12,186	100.00
Acapulco	250	2.05	773	6.34	1,023	8.39
Gral. Emiliano Zapata	88	0.72	206	1.69	294	2.41
MC. Armando Chavarría Barrera	53	0.43	170	1.40	223	1.83
Othón Salazar Ramírez	109	0.89	397	3.26	506	4.15
Centro	2,357	19.34	2,599	21.33	4,956	40.67
Colotlipa	107	0.88	202	1.66	309	2.54
David Alfaro Siqueiros	51	0.42	84	0.69	135	1.11
Emperador Cuauhtémoc	85	0.70	242	1.99	327	2.68
Leonardo da Vinci	50	0.41	160	1.31	210	1.72
Sistema de Bachillerato Universitario Popular	1,989	16.32	1,791	14.70	3,780	31.02
20 de Noviembre	75	0.62	120	0.98	195	1.60
Costa Chica	1,082	8.88	2,458	20.17	3,540	29.05
Buena Vista	41	0.34	106	0.87	147	1.21
Cozoyoapán	100	0.82	237	1.94	337	2.77
Dr. Rosalío Wences Reza	33	0.27	141	1.16	174	1.43
Gral. Juan del Carmen	60	0.49	135	1.11	195	1.60
Gral. Vicente Guerrero Saldaña	26	0.21	79	0.65	105	0.86
José Vasconcelos	27	0.22	51	0.42	78	0.64
Justo Sierra	64	0.53	132	1.08	196	1.61
Las Cruces	55	0.45	128	1.05	183	1.50
Lázaro Cárdenas del Río	63	0.52	115	0.94	178	1.46
Leopoldo Tejeda Guzmán	58	0.48	94	0.77	152	1.25
Luis Donaldo Colosio Murrieta	30	0.25	97	0.80	127	1.04
Manuel Francisco Gallardo	103	0.85	193	1.58	296	2.43
Octavio Paz	76	0.62	174	1.43	250	2.05
Paulo Freire	64	0.53	146	1.20	210	1.72
Primero de Marzo	52	0.43	104	0.85	156	1.28
Prof. Adán Gómez Hesiquio	42	0.34	126	1.03	168	1.38
Prof. Caritino Maldonado Pérez	34	0.28	99	0.81	133	1.09
Prof. Mario Altamirano Manjarrez	33	0.27	84	0.69	117	0.96
Quetzalapa	27	0.22	39	0.32	66	0.54
Tlacoachistlahuaca	94	0.77	178	1.46	272	2.23
Costa Grande	191	1.57	448	3.68	639	5.24
El Quemado	24	0.20	54	0.44	78	0.64
Lucio Cabañas Barrientos	52	0.43	38	0.31	90	0.74
Río Santiago	41	0.34	108	0.89	149	1.22
Salvador Allende	49	0.40	194	1.59	243	1.99
San Juan de las Flores	25	0.21	54	0.44	79	0.65
Montaña	388	3.18	982	8.06	1,370	11.24
Alpoyeca	35	0.29	45	0.37	80	0.66
Antonio Rojas de Jesús	31	0.25	127	1.04	158	1.30
Benito Juárez	52	0.43	108	0.89	160	1.31
Ernesto Che Guevara de la Serna	33	0.27	63	0.52	96	0.79
Gral. Sabas Crispín Galeana Cantú	43	0.35	89	0.73	132	1.08
Iliatenco	70	0.57	207	1.70	277	2.27
Ing. Heberto Castillo Martínez	28	0.23	97	0.80	125	1.03
Mi Patria es Primero	40	0.33	114	0.94	154	1.26
Santa Cruz del Rincón	56	0.46	132	1.08	188	1.54
Norte	98	0.80	265	2.17	363	2.98
José Revueltas	64	0.53	159	1.30	223	1.83
Telpochkajli	23	0.19	74	0.61	97	0.80
Tierra y Libertad	11	0.09	32	0.26	43	0.35
Tierra Caliente	105	0.86	190	1.56	295	2.42
Ignacio Manuel Altamirano	23	0.19	57	0.47	80	0.66
José Inocente Lugo	44	0.36	71	0.58	115	0.94
Valle Luz	38	0.31	62	0.51	100	0.82

Matrícula Total de Bachillerato de Unidades Académicas Incorporadas Populares del CE 2020-2021 (Primer Ingreso y Reingreso)

Matrícula Total
12,186



Matrícula Total de Bachillerato de Unidades Académicas Incorporadas Populares del CE 2020-2021 (por Región)

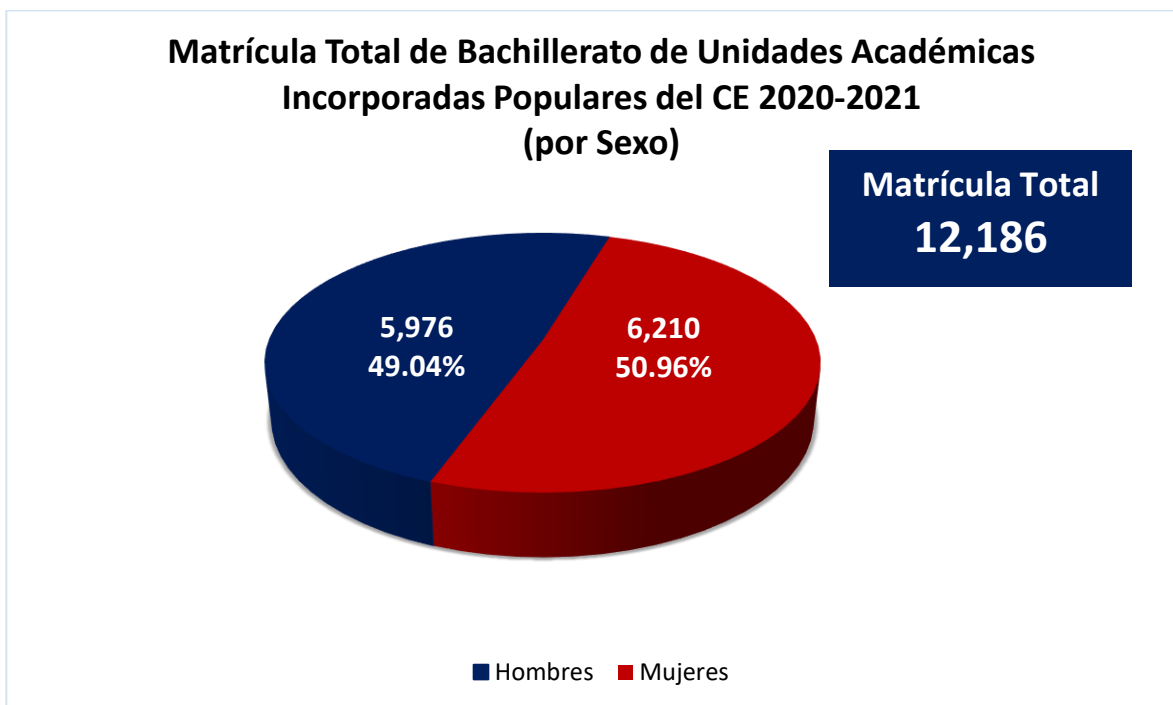
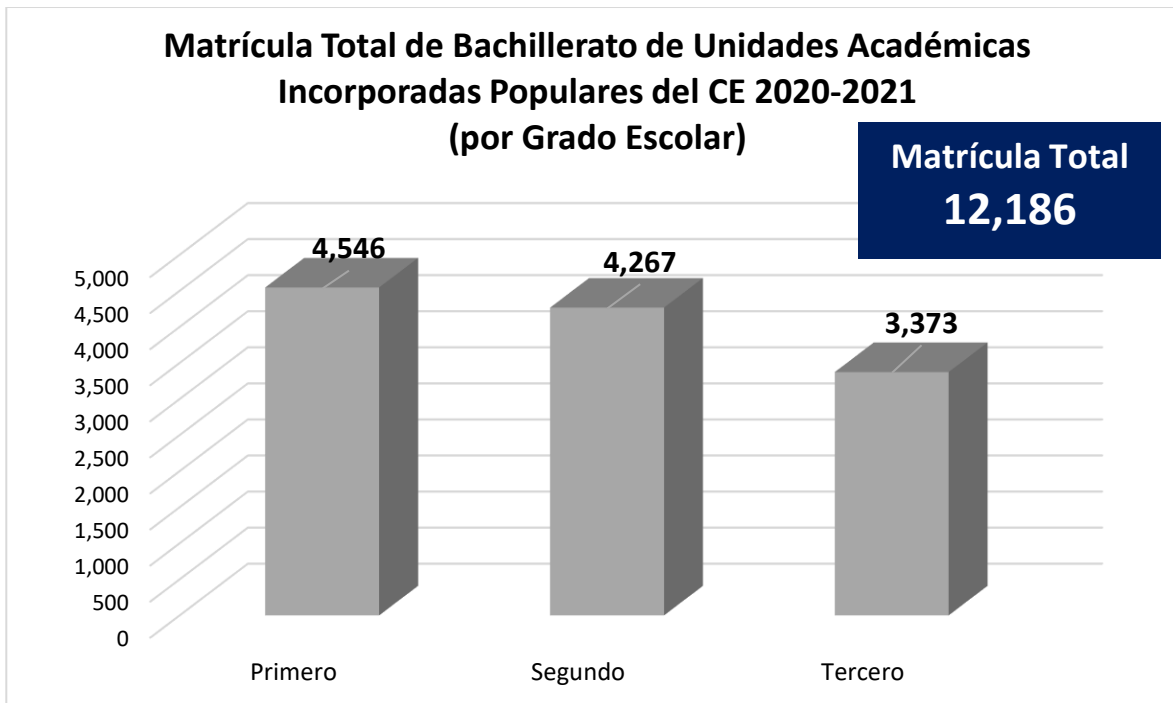


**Matrícula por Unidad Académica Preparatoria
Incorporada Popular, Grado Escolar y Sexo**

Unidad Académica	Primero			Segundo			Tercero			Total		
	Hombres	Mujeres	Total	Hombres	Mujeres	Total	Hombres	Mujeres	Total	Hombres	Mujeres	Total
Bachillerato	2,184	2,362	4,546	2,120	2,147	4,267	1,672	1,701	3,373	5,976	6,210	12,186
Alpoyeca	14	21	35	10	14	24	13	8	21	37	43	80
Antonio Rojas de Jesús	11	20	31	17	15	32	38	57	95	66	92	158
Benito Juárez	27	30	57	19	32	51	26	26	52	72	88	160
Buena Vista	12	29	41	23	32	55	25	26	51	60	87	147
Colotlipa	53	57	110	44	47	91	50	58	108	147	162	309
Cozoyoapán	49	51	100	60	56	116	50	71	121	159	178	337
David Alfaro Siqueiros	20	32	52	28	23	51	18	14	32	66	69	135
Dr. Rosalío Wences Reza	15	18	33	20	19	39	49	53	102	84	90	174
El Quemado	10	14	24	10	7	17	27	10	37	47	31	78
Emperador Cuauhtémoc	43	49	92	38	44	82	68	85	153	149	178	327
Ernesto Che Guevara de la Serna	13	20	33	12	19	31	22	10	32	47	49	96
Gral. Emiliano Zapata	34	55	89	25	44	69	66	70	136	125	169	294
Gral. Juan del Carmen	38	33	71	32	22	54	41	29	70	111	84	195
Gral. Sabas Crispín Galeana Cantú	25	19	44	23	21	44	29	15	44	77	55	132
Gral. Vicente Guerrero Saldaña	13	13	26	22	12	34	20	25	45	55	50	105
Ignacio Manuel Altamirano	8	15	23	14	12	26	16	15	31	38	42	80
Iliatenco	28	42	70	38	48	86	53	68	121	119	158	277
Ing. Heberto Castillo Martínez	12	16	28	13	12	25	44	28	72	69	56	125
José Inocente Lugo	20	24	44	20	19	39	15	17	32	55	60	115
José Revueltas	32	32	64	28	33	61	45	53	98	105	118	223
José Vasconcelos	14	14	28	17	10	27	16	7	23	47	31	78
Justo Sierra	31	33	64	25	31	56	43	33	76	99	97	196
Las Cruces	27	28	55	30	29	59	39	30	69	96	87	183
Lázaro Cárdenas del Río	24	39	63	27	36	63	28	24	52	79	99	178
Leonardo da Vinci	28	22	50	29	20	49	47	64	111	104	106	210
Leopoldo Tejeda Guzmán	36	23	59	23	28	51	27	15	42	86	66	152
Lucio Cabañas Barrientos	26	26	52	23	15	38	0	0	0	49	41	90
Luis Donald Colosio Murrieta	21	10	31	20	21	41	28	27	55	69	58	127
Manuel Francisco Gallardo	50	53	103	63	59	122	37	34	71	150	146	296
MC. Armando Chavarría Barrera	31	25	56	26	24	50	60	57	117	117	106	223
Mi Patria es Primero	25	15	40	19	14	33	36	45	81	80	74	154
Octavio Paz	39	37	76	38	36	74	48	52	100	125	125	250
Othón Salazar Ramírez	62	48	110	58	37	95	178	123	301	298	208	506
Paulo Freire	33	32	65	33	43	76	29	40	69	95	115	210
Primero de Marzo	26	26	52	25	26	51	30	23	53	81	75	156
Prof. Adán Gómez Hesiquio	14	28	42	23	18	41	39	46	85	76	92	168
Prof. Caritino Maldonado Pérez	14	22	36	19	12	31	29	37	66	62	71	133
Prof. Mario Altamirano Manjarrez	19	14	33	14	27	41	27	16	43	60	57	117
Quetzalapa	9	18	27	11	12	23	5	11	16	25	41	66
Río Santiago	30	22	52	28	23	51	25	21	46	83	66	149
Salvador Allende	21	28	49	31	47	78	58	58	116	110	133	243
San Juan de las Flores	16	11	27	6	18	24	14	14	28	36	43	79
Santa Cruz del Rincón	28	28	56	39	35	74	22	36	58	89	99	188
Sistema de Bachillerato Universitario Popular	959	1,033	1,992	909	879	1,788	0	0	0	1,868	1,912	3,780
Telochkajli	16	7	23	3	10	13	29	32	61	48	49	97
Tierra y Libertad	5	6	11	10	9	19	7	6	13	22	21	43
Tlacoachistlahuaca	39	58	97	42	51	93	29	53	82	110	162	272
Valle Luz	18	20	38	18	15	33	13	16	29	49	51	100
20 de Noviembre	46	46	92	15	31	46	14	43	57	75	120	195

Matrícula por Unidad Académica Preparatoria Incorporada Popular y Sexo

Unidad Académica	Hombres	%	Mujeres	%	Total	%
Bachillerato	5,976	49.04	6,210	50.96	12,186	100.00
Alpoyeca	37	0.30	43	0.35	80	0.66
Antonio Rojas de Jesús	66	0.54	92	0.75	158	1.30
Benito Juárez	72	0.59	88	0.72	160	1.31
Buena Vista	60	0.49	87	0.71	147	1.21
Colotlipa	147	1.21	162	1.33	309	2.54
Cozoyoapán	159	1.30	178	1.46	337	2.77
David Alfaro Siqueiros	66	0.54	69	0.57	135	1.11
Dr. Rosalío Wences Reza	84	0.69	90	0.74	174	1.43
El Quemado	47	0.39	31	0.25	78	0.64
Emperador Cuauhtémoc	149	1.22	178	1.46	327	2.68
Ernesto Che Guevara de la Serna	47	0.39	49	0.40	96	0.79
Gral. Emiliano Zapata	125	1.03	169	1.39	294	2.41
Gral. Juan del Carmen	111	0.91	84	0.69	195	1.60
Gral. Sabas Crispín Galeana Cantú	77	0.63	55	0.45	132	1.08
Gral. Vicente Guerrero Saldaña	55	0.45	50	0.41	105	0.86
Ignacio Manuel Altamirano	38	0.31	42	0.34	80	0.66
Iliatenco	119	0.98	158	1.30	277	2.27
Ing. Heberto Castillo Martínez	69	0.57	56	0.46	125	1.03
José Inocente Lugo	55	0.45	60	0.49	115	0.94
José Revueltas	105	0.86	118	0.97	223	1.83
José Vasconcelos	47	0.39	31	0.25	78	0.64
Justo Sierra	99	0.81	97	0.80	196	1.61
Las Cruces	96	0.79	87	0.71	183	1.50
Lázaro Cárdenas del Río	79	0.65	99	0.81	178	1.46
Leonardo da Vinci	104	0.85	106	0.87	210	1.72
Leopoldo Tejeda Guzmán	86	0.71	66	0.54	152	1.25
Lucio Cabañas Barrientos	49	0.40	41	0.34	90	0.74
Luis Donald Colosio Murrieta	69	0.57	58	0.48	127	1.04
Manuel Francisco Gallardo	150	1.23	146	1.20	296	2.43
MC Armando Chavarría Barrera	117	0.96	106	0.87	223	1.83
Mi Patria es Primero	80	0.66	74	0.61	154	1.26
Octavio Paz	125	1.03	125	1.03	250	2.05
Othón Salazar Ramírez	298	2.45	208	1.71	506	4.15
Paulo Freire	95	0.78	115	0.94	210	1.72
Primero de Marzo	81	0.66	75	0.62	156	1.28
Prof. Adán Gómez Hesiquio	76	0.62	92	0.75	168	1.38
Prof. Caritino Maldonado Pérez	62	0.51	71	0.58	133	1.09
Prof. Mario Altamirano Manjarrez	60	0.49	57	0.47	117	0.96
Quetzalapa	25	0.21	41	0.34	66	0.54
Río Santiago	83	0.68	66	0.54	149	1.22
Salvador Allende	110	0.90	133	1.09	243	1.99
San Juan de las Flores	36	0.30	43	0.35	79	0.65
Santa Cruz del Rincón	89	0.73	99	0.81	188	1.54
Sistema de Bachillerato Universitario Popular	1,868	15.33	1,912	15.69	3,780	31.02
Telpochkajli	48	0.39	49	0.40	97	0.80
Tierra y Libertad	22	0.18	21	0.17	43	0.35
Tlacoachistlahuaca	110	0.90	162	1.33	272	2.23
Valle Luz	49	0.40	51	0.42	100	0.82
20 de Noviembre	75	0.62	120	0.98	195	1.60



Matrícula por Unidad Académica Preparatoria Incorporada Popular y Edad

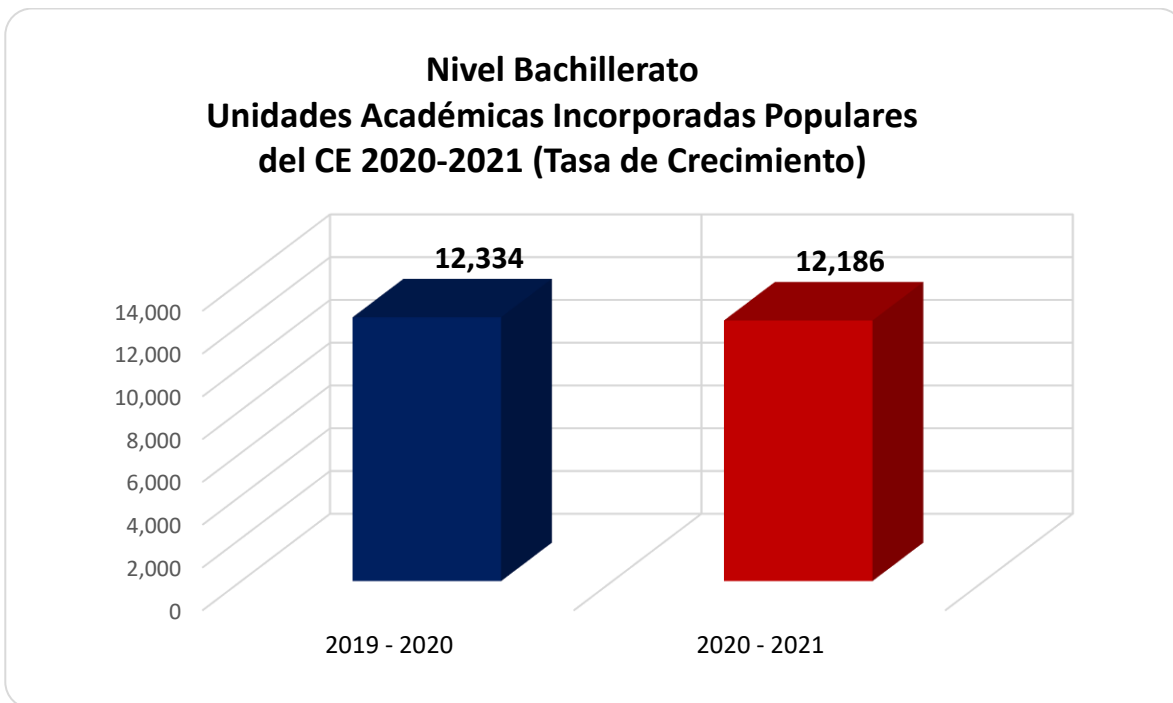
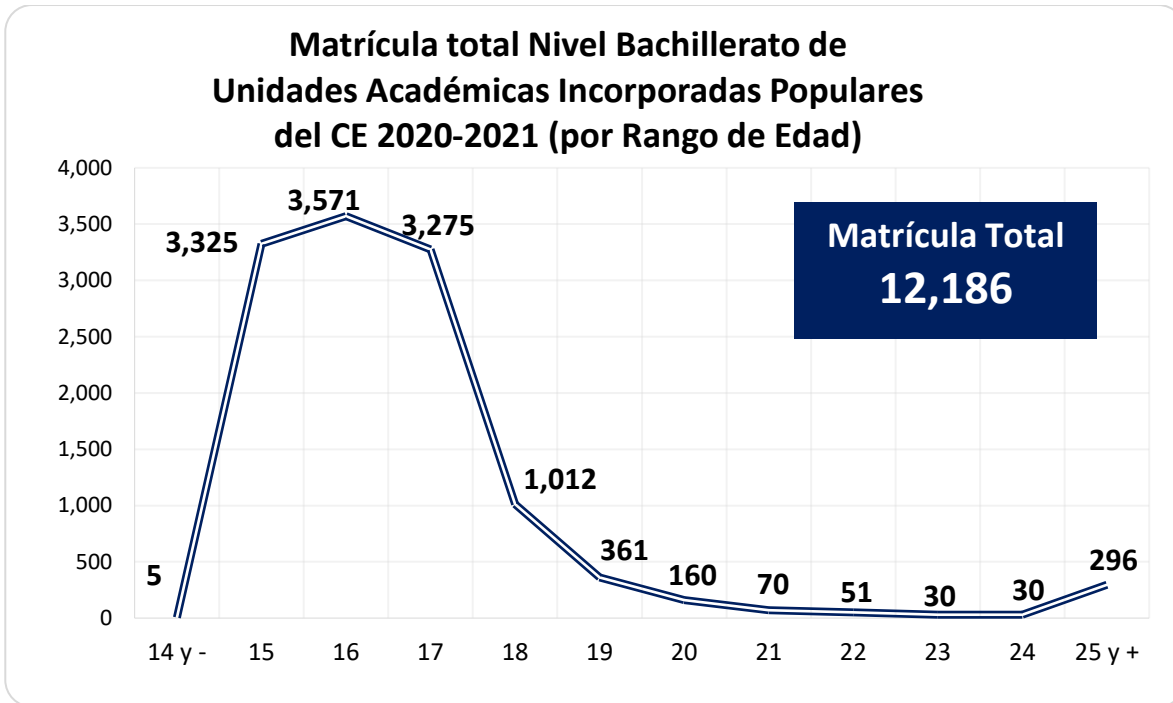
Unidad Académica	E d a d (Años)												Total
	14 y -	15	16	17	18	19	20	21	22	23	24	25 y +	
Bachillerato	5	3,325	3,571	3,275	1,012	361	160	70	51	30	30	296	12,186
Alpoyeca	0	29	21	22	5	2	0	0	0	0	0	1	80
Antonio Rojas de Jesús	0	25	23	72	19	12	5	2	0	0	0	0	158
Benito Juárez	0	40	42	35	24	10	2	4	2	0	1	0	160
Buena Vista	0	35	41	46	16	7	0	0	0	1	0	1	147
Colotlipa	0	94	86	94	28	6	1	0	0	0	0	0	309
Cozoyoapán	0	81	97	111	35	6	2	0	2	0	0	3	337
David Alfaro Siqueiros	0	31	36	36	18	6	3	1	3	0	0	1	135
Dr. Rosalío Wences Reza	0	31	27	87	19	6	1	2	1	0	0	0	174
El Quemado	0	16	15	29	9	3	3	0	2	0	0	1	78
Emperador Cuauhtémoc	0	69	73	114	33	14	15	1	2	0	0	6	327
Ernesto Che Guevara de la Serna	0	29	29	29	6	2	0	1	0	0	0	0	96
Gral. Emiliano Zapata	0	68	63	119	24	7	2	2	1	1	1	6	294
Gral. Juan del Carmen	0	53	56	50	21	10	2	3	0	0	0	0	195
Gral. Sabas Crispín Galeana Cantú	0	36	38	42	11	3	1	0	0	1	0	0	132
Gral. Vicente Guerrero Saldaña	0	22	26	42	9	3	2	1	0	0	0	0	105
Ignacio Manuel Altamirano	0	13	13	21	3	2	4	3	2	2	2	15	80
Iliatenco	1	65	75	114	16	4	0	0	2	0	0	0	277
Ing. Heberto Castillo Martínez	0	19	19	46	20	19	1	0	0	0	0	1	125
José Inocente Lugo	0	39	33	7	30	4	0	0	0	0	0	2	115
José Revueltas	0	52	52	71	26	10	6	3	1	1	0	1	223
José Vasconcelos	0	21	19	19	9	2	3	0	0	1	1	3	78
Justo Sierra	0	53	53	65	14	9	2	0	0	0	0	0	196
Las Cruces	0	49	50	63	17	3	0	1	0	0	0	0	183
Lázaro Cárdenas del Río	0	53	57	51	13	1	2	0	0	0	0	1	178
Leonardo da Vinci	1	36	40	86	33	4	4	2	1	1	0	2	210
Leopoldo Tejeda Guzmán	0	31	50	39	12	3	3	1	1	0	2	10	152
Lucio Cabañas Barrientos	0	42	33	5	2	3	0	0	0	1	0	4	90
Luis Donald Colosio Murrieta	0	25	40	43	12	6	0	1	0	0	0	0	127
Manuel Francisco Gallardo	0	82	87	90	22	6	4	0	1	0	1	3	296
MC Armando Chavarría Barrera	0	43	48	101	22	6	2	0	1	0	0	0	223
Mi Patria es Primero	0	32	18	56	24	16	6	1	0	0	0	1	154
Octavio Paz	0	64	66	80	30	7	2	1	0	0	0	0	250
Othón Salazar Ramírez	0	93	92	220	66	17	9	3	1	1	1	3	506
Paulo Freire	0	60	70	62	15	2	1	0	0	0	0	0	210
Primero de Marzo	0	49	39	42	11	3	5	0	1	2	0	4	156
Prof. Adán Gómez Hesiquio	0	32	42	57	29	7	1	0	0	0	0	0	168
Prof. Caritino Maldonado Pérez	0	25	22	44	16	13	0	6	4	0	0	3	133
Prof. Mario Altamirano Manjarrez	0	27	31	49	8	2	0	0	0	0	0	0	117
Quetzalapa	0	26	21	15	1	1	1	0	0	0	0	0	66
Río Santiago	0	32	43	35	27	7	3	1	0	0	0	1	149
Salvador Allende	0	35	65	93	40	5	4	1	0	0	0	0	243
San Juan de las Flores	0	19	19	25	3	3	2	3	0	0	1	4	79
Santa Cruz del Rincón	0	44	71	66	5	2	0	0	0	0	0	0	188
Sistema de Bachillerato Universitario Popular	3	1,326	1,441	466	151	67	45	20	23	16	18	204	3,780
Telpochkajli	0	13	15	41	12	7	4	2	0	1	0	2	97
Tierra y Libertad	0	11	17	13	1	1	0	0	0	0	0	0	43
Tlacoachistlahuaca	0	69	84	83	17	13	3	2	0	0	1	0	272
Valle Luz	0	26	24	22	9	4	1	1	0	1	1	11	100
20 de Noviembre	0	60	49	57	19	5	3	0	0	0	0	2	195

**Grupos y Matrícula por Sexo, Turno y Unidad Académica Preparatoria Incorporada Popular
Nivel Bachillerato**

Unidad Académica	Grupos por Turno			Matrícula por Turno y Sexo								
	Mat.	Vesp.	Total	Matutino			Vespertino			Total		
				H	M	Total	H	M	Total	H	M	Total
Bachillerato	43	356	399	662	686	1,348	5,314	5,524	10,838	5,976	6,210	12,186
Alpoyeca	3	0	3	37	43	80	0	0	0	37	43	80
Antonio Rojas de Jesús	0	4	4	0	0	0	66	92	158	66	92	158
Benito Juárez	0	6	6	0	0	0	72	88	160	72	88	160
Buena Vista	0	5	5	0	0	0	60	87	147	60	87	147
Colotlipa	0	8	8	0	0	0	147	162	309	147	162	309
Cozoyoapán	0	10	10	0	0	0	159	178	337	159	178	337
David Alfaro Siqueiros	5	0	5	66	69	135	0	0	0	66	69	135
Dr. Rosalío Wences Reza	7	0	7	84	90	174	0	0	0	84	90	174
El Quemado	0	4	4	0	0	0	47	31	78	47	31	78
Emperador Cuauhtémoc	1	12	13	0	1	1	149	177	326	149	178	327
Ernesto Che Guevara de la Serna	0	3	3	0	0	0	47	49	96	47	49	96
Gral. Emiliano Zapata	0	9	9	0	0	0	125	169	294	125	169	294
Gral. Juan del Carmen	0	6	6	0	0	0	111	84	195	111	84	195
Gral. Sabas Crispín Galeana Cantú	0	4	4	0	0	0	77	55	132	77	55	132
Gral. Vicente Guerrero Saldaña	0	5	5	0	0	0	55	50	105	55	50	105
Ignacio Manuel Altamirano	0	4	4	0	0	0	38	42	80	38	42	80
Iliatenco	0	10	10	0	0	0	119	158	277	119	158	277
Ing. Heberto Castillo Martínez	0	5	5	0	0	0	69	56	125	69	56	125
José Inocente Lugo	0	6	6	0	0	0	55	60	115	55	60	115
José Revueltas	0	8	8	0	0	0	105	118	223	105	118	223
José Vasconcelos	0	3	3	0	0	0	47	31	78	47	31	78
Justo Sierra	0	8	8	0	0	0	99	97	196	99	97	196
Las Cruces	0	7	7	0	0	0	96	87	183	96	87	183
Lázaro Cárdenas del Río	0	6	6	0	0	0	79	99	178	79	99	178
Leonardo da Vinci	4	0	4	104	106	210	0	0	0	104	106	210
Leopoldo Tejeda Guzmán	0	5	5	0	0	0	86	66	152	86	66	152
Lucio Cabañas Barrientos	2	0	2	49	41	90	0	0	0	49	41	90
Luis Donald Colosio Murrieta	0	6	6	0	0	0	69	58	127	69	58	127
Manuel Francisco Gallardo	0	8	8	0	0	0	150	146	296	150	146	296
MC Armando Chavarría Barrera	0	6	6	0	0	0	117	106	223	117	106	223
Mi Patria es Primero	0	4	4	0	0	0	80	74	154	80	74	154
Octavio Paz	0	7	7	0	0	0	125	125	250	125	125	250
Othón Salazar Ramírez	3	12	15	60	42	102	238	166	404	298	208	506
Paulo Freire	0	6	6	0	0	0	95	115	210	95	115	210
Primero de Marzo	5	1	6	68	69	137	13	6	19	81	75	156
Prof. Adán Gómez Hesiquio	0	4	4	0	0	0	76	92	168	76	92	168
Prof. Caritino Maldonado Pérez	0	4	4	0	0	0	62	71	133	62	71	133
Prof. Mario Altamirano Manjarrez	0	4	4	0	0	0	60	57	117	60	57	117
Quetzalapa	0	3	3	0	0	0	25	41	66	25	41	66
Río Santiago	0	6	6	0	0	0	83	66	149	83	66	149
Salvador Allende	5	0	5	110	133	243	0	0	0	110	133	243
San Juan de las Flores	3	0	3	36	43	79	0	0	0	36	43	79
Santa Cruz del Rincón	0	7	7	0	0	0	89	99	188	89	99	188
Sistema de Bachillerato Universitario Popular	0	126	126	0	0	0	1,868	1,912	3,780	1,868	1,912	3,780
Telpochkajli	5	0	5	48	49	97	0	0	0	48	49	97
Tierra y Libertad	0	3	3	0	0	0	22	21	43	22	21	43
Tlacoachistlahuaca	0	3	3	0	0	0	110	162	272	110	162	272
Valle Luz	0	3	3	0	0	0	49	51	100	49	51	100
20 de Noviembre	0	5	5	0	0	0	75	120	195	75	120	195

Tasa de Crecimiento por Unidad Académica Preparatoria Incorporada Popular

Unidad Académica	Ciclo Escolar		Crecimiento	%
	2019 – 2020	2020 – 2021		
Bachillerato	12,334	12,186	-148	-1.20
Alpoyeca	79	80	1	1.27
Antonio Rojas de Jesús	204	158	-46	-22.55
Benito Juárez	179	160	-19	-10.61
Buena Vista	158	147	-11	-6.96
Colotlipa	359	309	-50	-13.93
Cozoyoapán	411	337	-74	-18.00
David Alfaro Siqueiros	92	135	43	46.74
Digna Ochoa	1,026	0	-1,026	-100.00
Dr. Rosalío Wences Reza	272	174	-98	-36.03
El Quemado	109	78	-31	-28.44
Emperador Cuauhtémoc	454	327	-127	-27.97
Ernesto Che Guevara de la Serna	101	96	-5	-4.95
Gral. Emiliano Zapata	334	294	-40	-11.98
Gral. Juan del Carmen	217	195	-22	-10.14
Gral. Sabas Crispín Galeana Cantú	136	132	-4	-2.94
Gral. Vicente Guerrero Saldaña	109	105	-4	-3.67
Ignacio Manuel Altamirano	77	80	3	3.90
Iliatenco	344	277	-67	-19.48
Ing. Heberto Castillo Martínez	141	125	-16	-11.35
José Inocente Lugo	110	115	5	4.55
José Revueltas	257	223	-34	-13.23
José Vasconcelos	61	78	17	27.87
Justo Sierra	259	196	-63	-24.32
Las Cruces	204	183	-21	-10.29
Lázaro Cárdenas del Río	161	178	17	10.56
Leonardo da Vinci	304	210	-94	-30.92
Leopoldo Tejeda Guzmán	126	152	26	20.63
Lucio Cabañas Barrientos	36	90	54	150.00
Luis Donald Colosio Murrieta	175	127	-48	-27.43
Manuel Francisco Gallardo	289	296	7	2.42
MC Armando Chavarría Barrera	301	223	-78	-25.91
Mi Patria es Primero	165	154	-11	-6.67
Octavio Paz	242	250	8	3.31
Othón Salazar Ramírez	746	506	-240	-32.17
Paulo Freire	229	210	-19	-8.30
Primero de Marzo	177	156	-21	-11.86
Prof. Adán Gómez Hesiquio	229	168	-61	-26.64
Prof. Caritino Maldonado Pérez	144	133	-11	-7.64
Prof. Mario Altamirano Manjarrez	136	117	-19	-13.97
Quetzalapa	61	66	5	8.20
Río Santiago	152	149	-3	-1.97
Salvador Allende	0	243	243	100.00
San Juan de las Flores	82	79	-3	-3.66
Santa Cruz del Rincón	180	188	8	4.44
Sistema de Bachillerato Universitario Popular	1,876	3,780	1,904	101.49
Telpochkajli	143	97	-46	-32.17
Tierra y Libertad	64	43	-21	-32.81
Tlacoachistlahuaca	310	272	-38	-12.26
Valle Luz	104	100	-4	-3.85
20 de Noviembre	209	195	-14	-6.70



Número de Becas "Benito Juárez" por Unidad Académica Incorporada Popular y Sexo Nivel Bachillerato

Unidad Académica	Becas "Benito Juárez"		
	Hombres	Mujeres	Total
Total Becas	5,874	6,106	11,980
Alpoyeca	34	43	77
Antonio Rojas de Jesús	45	55	100
Benito Juárez	67	83	150
Buena Vista	52	82	134
Colotlipa	138	148	286
Cozoyoapán	180	213	393
David Alfaro Siqueiros	60	65	125
Dr. Rosalío Wences Reza	50	49	99
El Quemado	30	22	52
Emperador Cuauhtémoc	105	138	243
Ernesto Che Guevara de la Serna	47	49	96
Gral. Emiliano Zapata	86	138	224
Gral. Juan del Carmen	97	76	173
Gral. Sabas Crispín Galeana Cantú	77	55	132
Gral. Vicente Guerrero Saldaña	45	38	83
Ignacio Manuel Altamirano	25	34	59
Iliatenco	109	138	247
Ing. Heberto Castillo Martínez	39	34	73
José Inocente Lugo	51	58	109
José Revueltas	83	77	160
José Vasconcelos	46	31	77
Justo Sierra	108	90	198
Las Cruces	75	73	148
Lázaro Cárdenas del Río	74	96	170
Leonardo da Vinci	77	80	157
Leopoldo Tejeda Guzmán	75	57	132
Lucio Cabañas Barrientos	64	51	115
Luis Donaldo Colosio Murrieta	57	51	108
Manuel Francisco Gallardo	149	146	295
MC Armando Chavarría Barrera	50	42	92
Mi Patria es Primero	72	64	136
Octavio Paz	104	108	212
Othón Salazar Ramírez	228	159	387
Paulo Freire	92	114	206
Primero de Marzo	62	63	125
Prof. Adán Gómez Hesiquio	60	78	138
Prof. Caritino Maldonado Pérez	46	58	104
Prof. Mario Altamirano Manjarrez	57	53	110
Quetzalapa	25	41	66
Río Santiago	80	62	142
Salvador Allende	100	106	206
San Juan de las Flores	35	38	73
Santa Cruz del Rincón	83	95	178
Sistema de Bachillerato Universitario Popular	2,336	2,366	4,702
Telpochkajli	28	21	49
Tierra y Libertad	21	21	42
Tlacoachistlahuaca	108	162	270
Valle Luz	49	50	99
20 de Noviembre	93	135	228

Fuente: Dirección General de Atención a Estudiantes y Gestión Escolar – Dirección de Servicios Estudiantiles - Departamento de Becas



UAGro

Universidad de calidad con inclusión social



Investigación



Investigadores Inscritos en el Sistema Nacional de Investigadores por Unidad Académica y Sexo

Unidad Académica	Investigadores SNI		Total
	Hombres	Mujeres	
Centro de Ciencias del Desarrollo Regional	4	3	7
Centro de Estudios de Posgrado e Investigación	2	2	4
Centro de Gestión del Desarrollo	2	1	3
Centro de Investigación de Enfermedades Tropicales	4	1	5
Centro de Investigación y Posgrado en Estudios Socioterritoriales	4	0	4
Centro de Investigación y Posgrado en Estudios Socioterritoriales Núm. 2 Acapulco	5	1	6
Centro Regional de Educación Superior Campus Cruz Grande (Costa Chica)	1	0	1
Centro Regional de Educación Superior Campus Taxco el Viejo (Norte)	1	0	1
Centro Regional de Educación Superior Campus Técpan (Costa Grande)	6	3	9
Escuela Superior de Desarrollo Sustentable	4	3	7
Escuela Superior de Medicina Veterinaria y Zootecnia Núm. 3	2	0	2
Escuela Superior de Ciencias de la Educación	0	1	1
Escuela Superior de Ciencias de la Tierra	4	1	5
Escuela Superior de Ciencias Naturales	1	1	2
Escuela Superior de Ciencias y Tecnologías de la Información	1	2	3
Escuela Superior de Enfermería Núm. 1	0	1	1
Escuela Superior de Enfermería Núm. 4	0	1	1
Escuela Superior de Matemáticas Núm. 2	7	1	8
Escuela Superior de Medicina Veterinaria y Zootecnia	5	0	5
Escuela Superior de Sociología	0	1	1
Facultad de Arquitectura y Urbanismo	0	1	1
Facultad de Ciencias Agropecuarias y Ambientales	6	4	10
Facultad de Ciencias Químico Biológicas	24	25	49
Facultad de Comunicación y Mercadotecnia	1	1	2
Facultad de Derecho	2	0	2
Facultad de Derecho Acapulco	2	0	2
Facultad de Ecología Marina	6	1	7
Facultad de Enfermería Núm. 2	0	1	1
Facultad de Filosofía y Letras	3	4	7
Facultad de Gobierno y Gestión Pública	1	2	3
Facultad de Ingeniería	5	2	7
Facultad de Matemáticas	12	3	15
Facultad de Medicina	1	2	3
Facultad de Medicina Veterinaria y Zootecnia Núm. 2	8	3	11
Facultad de Odontología	0	1	1
Facultad de Turismo	3	3	6
Instituto Internacional de Estudios Políticos Avanzados	3	3	6
Total	124	76	200

Fuente: Dirección General de Posgrado e Investigación - Dirección de Investigación - Departamento de Fortalecimiento de la Ciencia, Tecnología e Innovación. UAGro

**Investigadores Inscritos en el Sistema Nacional de
Investigadores por Unidad Académica y Nivel**

Unidad Académica	Nivel en el SNI				Total
	I	II	III	Candidato	
Centro de Ciencias del Desarrollo Regional	2	0	0	5	7
Centro de Estudios de Posgrado e Investigación	2	0	0	2	4
Centro de Gestión del Desarrollo	2	0	0	1	3
Centro de Investigación de Enfermedades Tropicales	3	0	1	1	5
Centro de Investigación y Posgrado en Estudios Socioterritoriales	2	0	0	2	4
Centro de Investigación y Posgrado en Estudios Socioterritoriales Núm. 2 Acapulco	4	0	0	2	6
Centro Regional de Educación Superior Campus Cruz Grande (Costa Chica)	0	0	0	1	1
Centro Regional de Educación Superior Campus Taxco el Viejo (Norte)	0	0	0	1	1
Centro Regional de Educación Superior Campus Técpan (Costa Grande)	5	0	0	4	9
Escuela Superior de Desarrollo Sustentable	4	0	0	3	7
Escuela Superior de Medicina Veterinaria y Zootecnia Núm. 3	1	0	0	1	2
Escuela Superior de Ciencias de la Educación	0	0	0	1	1
Escuela Superior de Ciencias de la Tierra	3	1	0	1	5
Escuela Superior de Ciencias Naturales	2	0	0	0	2
Escuela Superior de Ciencias y Tecnologías de la Información	2	0	0	1	3
Escuela Superior de Enfermería Núm. 1	0	0	0	1	1
Escuela Superior de Enfermería Núm. 4	0	0	0	1	1
Escuela Superior de Matemáticas Núm. 2	3	1	0	4	8
Escuela Superior de Medicina Veterinaria y Zootecnia	5	0	0	0	5
Escuela Superior de Sociología	0	0	0	1	1
Facultad de Arquitectura y Urbanismo	1	0	0	0	1
Facultad de Ciencias Agropecuarias y Ambientales	6	0	0	4	10
Facultad de Ciencias Químico Biológicas	28	5	1	15	49
Facultad de Comunicación y Mercadotecnia	1	0	0	1	2
Facultad de Derecho	1	0	0	1	2
Facultad de Derecho Acapulco	2	0	0	0	2
Facultad de Ecología Marina	6	1	0	0	7
Facultad de Enfermería Núm. 2	0	0	0	1	1
Facultad de Filosofía y Letras	5	0	0	2	7
Facultad de Gobierno y Gestión Pública	2	1	0	0	3
Facultad de Ingeniería	6	0	0	1	7
Facultad de Matemáticas	11	0	0	4	15
Facultad de Medicina	1	0	0	2	3
Facultad de Medicina Veterinaria y Zootecnia Núm. 2	6	0	0	5	11
Facultad de Odontología	0	0	0	1	1
Facultad de Turismo	1	0	0	5	6
Instituto Internacional de Estudios Políticos Avanzados	2	3	0	1	6
Total	114	12	2	72	200

Fuente: Dirección General de Posgrado e Investigación - Dirección de Investigación - Departamento de Fortalecimiento de la Ciencia, Tecnología e Innovación. UAGro

Investigadores Inscritos en el Sistema Nacional de Investigadores por Unidad Académica y Tipo de Actividad

Unidad Académica	Investigadores UAGro	Cátedras CONACyT	Estancias Posdoctorales	Total
Centro de Ciencias del Desarrollo Regional	6	1	0	7
Centro de Estudios de Posgrado e Investigación	4	0	0	4
Centro de Gestión del Desarrollo	2	1	0	3
Centro de Investigación de Enfermedades Tropicales	5	0	0	5
Centro de Investigación y Posgrado en Estudios Socioterritoriales	4	0	0	4
Centro de Investigación y Posgrado en Estudios Socioterritoriales Núm. 2 Acapulco	6	0	0	6
Centro Regional de Educación Superior Campus Cruz Grande (Costa Chica)	1	0	0	1
Centro Regional de Educación Superior Campus Taxco el Viejo (Norte)	1	0	0	1
Centro Regional de Educación Superior Campus Técpan (Costa Grande)	7	2	0	9
Escuela Superior de Desarrollo Sustentable	5	2	0	7
Escuela Superior de Medicina Veterinaria y Zootecnia Núm. 3	2	0	0	2
Escuela Superior de Ciencias de la Educación	1	0	0	1
Escuela Superior de Ciencias de la Tierra	4	1	0	5
Escuela Superior de Ciencias Naturales	2	0	0	2
Escuela Superior de Ciencias y Tecnologías de la Información	3	0	0	3
Escuela Superior de Enfermería Núm. 1	1	0	0	1
Escuela Superior de Enfermería Núm. 4	1	0	0	1
Escuela Superior de Matemáticas Núm. 2	8	0	0	8
Escuela Superior de Medicina Veterinaria y Zootecnia	5	0	0	5
Escuela Superior de Sociología	1	0	0	1
Facultad de Arquitectura y Urbanismo	1	0	0	1
Facultad de Ciencias Agropecuarias y Ambientales	10	0	0	10
Facultad de Ciencias Químico Biológicas	45	4	0	49
Facultad de Comunicación y Mercadotecnia	2	0	0	2
Facultad de Derecho	2	0	0	2
Facultad de Derecho Acapulco	2	0	0	2
Facultad de Ecología Marina	5	2	0	7
Facultad de Enfermería Núm. 2	1	0	0	1
Facultad de Filosofía y Letras	7	0	0	7
Facultad de Gobierno y Gestión Pública	3	0	0	3
Facultad de Ingeniería	7	0	0	7
Facultad de Matemáticas	15	0	0	15
Facultad de Medicina	3	0	0	3
Facultad de Medicina Veterinaria y Zootecnia Núm. 2	11	0	0	11
Facultad de Odontología	1	0	0	1
Facultad de Turismo	6	0	0	6
Instituto Internacional de Estudios Políticos Avanzados	6	0	0	6
Total	189	11	0	200

Fuente: Dirección General de Posgrado e Investigación - Dirección de Investigación - Departamento de Fortalecimiento de la Ciencia, Tecnología e Innovación. UAGro

Profesores Investigadores UAGro por Nivel de Estudios y Sexo

Nivel de estudios	Profesores Investigadores UAGro		Total
	Hombres	Mujeres	
Doctorado	165	94	259
Maestría	5	4	9
Total	170	98	268

Fuente: Dirección General de Posgrado e Investigación - Dirección de Investigación - Departamento de Fortalecimiento de la Ciencia, Tecnología e Innovación. UAGro

Profesores Investigadores UAGro por Rango de Antigüedad y Sexo

Antigüedad - Años	Profesores investigadores UAGro		Total
	Hombres	Mujeres	
Cero a cuatro	32	23	55
Cinco a nueve	24	12	36
Diez a catorce	20	14	34
Quince a diecinueve	23	9	32
Veinte a veinticuatro	31	13	44
Veinticinco a Veintinueve	17	11	28
Treinta ó más años	23	16	39
Total	170	98	268

Fuente: Dirección General de Posgrado e Investigación - Dirección de Investigación - Departamento de Fortalecimiento de la Ciencia, Tecnología e Innovación. UAGro

Participación de Estudiantes en Proyectos de Investigación "Verano Virtual de Investigación"

Programa	Total Estudiantes
Verano de investigación "Programa delfín"	253
Academia mexicana de ciencias A. C.	23
Verano de investigación científica "Jóvenes de la UAGro por la ciencia"	101
Verano de la investigación científica de bachillerato 2020 "Asómate a la ciencia"	49
Verano internacional UAGro	27
Total	453

Fuente: Dirección General de Posgrado e Investigación - Dirección de Investigación - Departamento de Fortalecimiento de la Ciencia, Tecnología e Innovación. UAGro

Proyectos de Investigación por Campo de Formación

Campo de Formación	Proyectos en Desarrollo			Proyectos Concluidos		
	Colaboración		Total	Colaboración		Total
	Nacional	Extranjera		Nacional	Extranjera	
Administración y negocios	0	0	0	1	1	2
Agronomía y veterinaria	10	0	10	5	0	5
Ciencias de la salud	9	0	9	22	0	22
Ciencias naturales, matemáticas y estadísticas	7	0	7	19	0	19
Ciencias sociales y derecho	4	0	4	15	0	15
Educación, artes y humanidades	6	0	6	3	0	3
Ingeniería, manufactura y construcción	0	0	0	1	0	1
Tecnologías de la información y la comunicación	0	0	0	91	0	91
Total:	36	0	36	157	1	158

Fuente: Dirección General de Posgrado e Investigación - Dirección de Investigación - Departamento de Fortalecimiento de la Ciencia, Tecnología e Innovación. UAGro

Proyectos Financiados y Presupuesto Asignado por Fuente Financiadora 2020

Unidad Académica o Dependencia Beneficiada	Fuente Financiadora / Fondo o Programa	Tipo de Proyecto	Proyectos	Presupuesto Asignado
Centro de Estudios de Posgrado e Investigación	CONACYT/ Programa de apoyo para congresos, convenciones, seminarios, simposios, talleres y demás eventos relacionados con el fortalecimiento del sector de CTI	Fomento y fortalecimiento a las vocaciones científicas	1	250,000
Centro de Gestión del Desarrollo	CONACYT/ FORDECYT 01/ Proyectos de investigación e incidencia en el conocimiento y la gestión en cuencas del ciclo socio-natural del agua para el bien común y la justicia ambiental	Creación, difusión, divulgación y transferencia del conocimiento	1	100,000
Centro de Investigación de Enfermedades Tropicales	CONACYT/ Investigación e incidencia en ciencia de datos y salud	Investigación	1	1,184,120
Dirección General de Posgrado e Investigación	CONACYT/Programa de fortalecimiento académico para mujeres indígenas	Fomento para la incorporación de mujeres Indígenas a posgrados para el desarrollo regional	1	9,012,400
	CONACYT/Programa de incorporación de estudiantes con discapacidad a posgrados nacionales	Fomento, formación y consolidación de capital humano	1	435,000
Escuela Superior de Desarrollo Sustentable	CONACYT/ Ciencia de frontera	Investigación	1	500,000
Facultad de Ciencias Químico Biológicas	CONACYT/Programa de apoyos para fortalecimiento de capacidades para el diagnóstico de COVID-19	Infraestructura científica	1	1,500,000
	CONACYT/ FORDECYT 01/ Proyectos de investigación e incidencia en el conocimiento y la gestión en cuencas del ciclo socio-natural del agua para el bien común y la justicia ambiental	Creación, difusión, divulgación y transferencia del conocimiento	1	100,000
	CONACYT/ Ciencia de frontera	Investigación	2	6,296,915
	Fundación American Bird Conservancy	Investigación	1	237,286
Facultad de Economía - Acapulco	CONACYT/ Redes horizontales del conocimiento 2020	Creación, difusión, divulgación y transferencia del conocimiento	1	997,100
Total			12	20,612,821

Fuente: Dirección General de Posgrado e Investigación - Dirección de Investigación - Departamento de Fortalecimiento de la Ciencia, Tecnología e Innovación. UAGro

Otros Proyectos aprobados

Unidad Académica o Dependencia Beneficiada	Fuente Financiadora / Fondo o Programa	Tipo de Proyecto	Proyectos	Presupuesto Asignado
Instituto Internacional de Estudios Políticos Avanzados "Ignacio Manuel Altamirano"	CONACYT/Programa de estancias posdoctorales nacionales por México 2020	Formación y consolidación de capital humano	2	648,000
Total			2	648,000

Fuente: Dirección General de Posgrado e Investigación - Dirección de Investigación - Departamento de Fortalecimiento de la Ciencia, Tecnología e Innovación. UAGro

Grado de Consolidación de Cuerpos Académicos por Dependencia de Educación Superior 2020

Dependencia de Educación Superior	Cuerpos Académicos			Total
	Consolidado	En Consolidación	En Formación	
DES: Área de Ingeniería – Chilpancingo	2	2	0	4
DES: Ciencias Administrativas, Contables y Turísticas	3	8	0	11
DES: Ciencias Agropecuarias	3	2	2	7
DES: Ciencias de la Salud	2	4	8	14
DES: Ciencias del Desarrollo Regional	1	1	2	4
DES: Ciencias Naturales	2	1	2	5
DES: Ciencias Químicas Biológicas y Biomédicas	4	4	1	9
DES: Ciencias Sociales y Humanidades	6	6	5	17
DES: Ciencias Sociales y Políticas	4	2	2	8
DES: Enfermería	1	1	2	4
DES: Escuela Superior de Arquitectura y Urbanismo - Chilpancingo	2	1	0	3
DES: Facultad de Derecho	0	2	0	2
DES: Matemáticas	6	4	1	11
Total	36	38	25	99

Fuente: Dirección General de Planeación y Evaluación Institucional - Dirección de Evaluación y Acreditación - Departamento de Capacidad Académica.

Cuerpos Académicos (CA), Líneas de Generación y Aplicación del Conocimiento (LGAC) por grado de Consolidación 2020

Dependencia de Educación Superior	Cuerpos Académicos	Integrantes	Líneas de Generación y Aplicación del Conocimiento
Grado: consolidado			
DES: Área de Ingeniería – Chilpancingo	2	11	3
DES: Ciencias Administrativas, Contables y Turísticas	3	14	5
DES: Ciencias Agropecuarias	3	11	3
DES: Ciencias de la Salud	2	10	3
DES: Ciencias del Desarrollo Regional	1	4	1
DES: Ciencias Naturales	2	6	2
DES: Ciencias Químicas Biológicas y Biomédicas	4	21	5
DES: Ciencias Sociales y Humanidades	6	31	8
DES: Ciencias Sociales y Políticas	4	21	7
DES: Enfermería	1	4	1
DES: Escuela Superior de Arquitectura y Urbanismo - Chilpancingo	2	7	2
DES: Facultad de Derecho	0	0	0
DES: Matemáticas	6	32	9
	36	172	49
Grado: en consolidación			
DES: Área de Ingeniería – Chilpancingo	2	6	2
DES: Ciencias Administrativas, Contables y Turísticas	8	38	8
DES: Ciencias Agropecuarias	2	11	3
DES: Ciencias de la Salud	4	17	5
DES: Ciencias del Desarrollo Regional	1	7	1
DES: Ciencias Naturales	1	4	1
DES: Ciencias Químicas Biológicas y Biomédicas	4	15	6
DES: Ciencias Sociales y Humanidades	6	24	8
DES: Ciencias Sociales y Políticas	2	6	2
DES: Enfermería	1	6	2
DES: Escuela Superior de Arquitectura y Urbanismo - Chilpancingo	1	3	1
DES: Facultad de Derecho	2	9	2
DES: Matemáticas	4	20	6
	38	166	47
Grado: en formación			
DES: Área de Ingeniería – Chilpancingo	0	0	0
DES: Ciencias Administrativas, Contables y Turísticas	0	0	0
DES: Ciencias Agropecuarias	2	6	2
DES: Ciencias de la Salud	8	29	12
DES: Ciencias del Desarrollo Regional	2	9	3
DES: Ciencias Naturales	2	7	2
DES: Ciencias Químicas Biológicas y Biomédicas	1	3	2
DES: Ciencias Sociales y Humanidades	5	18	8
DES: Ciencias Sociales y Políticas	2	14	4
DES: Enfermería	2	10	3
DES: Escuela Superior de Arquitectura y Urbanismo - Chilpancingo	0	0	0
DES: Facultad de Derecho	0	0	0
DES: Matemáticas	1	8	2
	25	104	38
Total	99	442	134

Fuente: Dirección General de Planeación y Evaluación Institucional - Dirección de Evaluación y Acreditación - Departamento de Capacidad Académica.

Dependencias de Educación Superior (DES), Cuerpos Académicos (CA) y Líneas de Generación y Aplicación del Conocimiento (LGAC) por Grado de Consolidación 2020

Grado: Consolidado

Dependencia de Educación Superior	Cuerpos Académicos Consolidados	Integrantes	Líneas de Generación y Aplicación del Conocimiento
DES: Área de Ingeniería – Chilpancingo	Riesgos naturales y geotecnología	6	- Identificación estructural, evaluación sísmica y microzonificación - Riesgos y geotecnología
	Desarrollo tecnológico aplicado	5	- Inteligencia artificial y TICs
DES: Ciencias Administrativas, Contables y Turísticas	Comportamiento competitividad y sustentabilidad organizacional	7	- Competitividad, innovación y sustentabilidad - Desarrollo y comportamiento organizacional de las instituciones y organizaciones en México
	Innovación y competitividad en la gestión turística	4	- Innovación en marketing y desarrollo turístico competitivo
	Migración y desarrollo sostenible	3	- Migración, pobreza y desarrollo - Teoría sobre las crisis y gestión del desarrollo turístico
DES: Ciencias Agropecuarias	Forrajes, nutrición y salud animal	3	- Forrajes, nutrición y salud de rumiantes en el trópico
	Producción integral de alimentos	4	- Alimentos y productos naturales
	Producción y sustentabilidad animal.	4	- Alimento, nutrición y sustentabilidad animal
DES: Ciencias de la Salud	Biodiversidad y desarrollo sostenible	5	- Estudios sistematizados de la biodiversidad, sistemas agroforestales y problemática ambiental territorial
	Planificación y medición de impacto en salud	5	- Planificación en salud basada en evidencia - Salud de grupos vulnerables
DES: Ciencias del Desarrollo Regional	Innovación educativa y sustentabilidad	4	- Innovación educativa y educación para la sustentabilidad
DES: Ciencias Naturales	Ecología acuática	3	- Ecología de poblaciones y de comunidades de organismos acuáticos
	Recursos naturales marinos y costeros	3	- Evaluación, conservación, manejo y gestión de recursos naturales, acuícolas y pesqueros
DES: Ciencias Químicas Biológicas y Biomédicas	Agentes infecciosos y cáncer	4	- Biología molecular de agentes infecciosos y su papel en cáncer
	Biomedicina molecular	6	- Biología molecular del cáncer, enfermedades infecciosas y degenerativas
	Ciencias biomédicas y de la salud	5	- Salud, microbiología y contaminantes ambientales
	Enfermedades crónico degenerativas e infecciosas	6	- Factores genéticos y ambientales asociados a diabetes, obesidad y enfermedad cardiovascular - Mecanismos moleculares de la interacción huésped – parásito
DES: Ciencias Sociales y Humanidades	Comunicación, mercadotecnia y relaciones públicas	5	- Análisis de la comunicación - Mercadotecnia y relaciones públicas
	Cultura política y conflictos sociales	4	- Democracia y conflictos sociales
	Diversidad cultural y estudios de género	7	- Diversidad cultural y estudios sociopolíticos - Identidad, espacio género
	Modelos de evaluación en educación media superior y superior.	6	- Evaluación en educación media superior y superior
	Problemas sociales y humanos	5	- Estudios críticos inter y multidisciplinares de México, América Latina y el Caribe
	Procesos socioterritoriales	4	- Dinámicas culturales y socioterritoriales
DES: Ciencias Sociales y Políticas	Derecho, justicia y desarrollo sustentable	7	- Derecho, desarrollo territorial sustentable y población - La justicia en los ámbitos del derecho constitucional punitivo y municipal
	Desarrollo económico alternativo	5	- Educación, bienestar, ambiente y desarrollo económico
	Desarrollo regional	4	- Políticas públicas, educación y actores sociales. - Procesos de integración y desarrollo regional
	Instituciones, democracia y cambio político	5	- Instituciones políticas y formas de gobierno - Violencia, ciudadanía y movimientos sociales
DES: Enfermería	Enfermería y salud reproductiva	4	- Intervención de enfermería en la salud reproductiva

Dependencias de Educación Superior (DES), Cuerpos Académicos (CA) y Líneas de Generación y Aplicación del Conocimiento (LGAC) por Grado de Consolidación 2020

Grado: Consolidado – (continuación)

Dependencia de Educación Superior	Cuerpos Académicos Consolidados	Inte-grantes	Líneas de Generación y Aplicación del Conocimiento
DES: Escuela Superior de Arquitectura y Urbanismo-Chilpancingo	Arquitectura, ciudad y turismo	3	- Arquitectura, ciudades y turismo
	Gestión del espacio urbano, territorio y vivienda	4	- Vivienda, espacio urbano y territorio
DES: Matemáticas	Desarrollo profesional del docente de matemáticas e innovación educativa	4	- Desarrollo profesional del docente de matemáticas desde la construcción social del conocimiento, el dominio afectivo y la innovación educativa
	Ecuaciones diferenciales e inversión estadística	4	- Ecuaciones diferenciales y sus aplicaciones - Problemas inversos Bayesianos
	Educación matemática	8	- Didáctica de la matemática
	Matemática aplicada	6	- Estadística aplicada y educación
	Matemática educativa	5	- Construcción social y desarrollo del conocimiento matemático - Las prácticas sociales y la construcción social del pensamiento
	Modelación Estadística y Matemática	5	- Ecuaciones diferenciales y sus aplicaciones - Modelación estadística y sus aplicaciones
12 DES	36 C.A.	172	49 L.G.A.C.

Grado: En Consolidación

Dependencia de Educación Superior	Cuerpos Académicos en Consolidación	Inte-grantes	Líneas de Generación y Aplicación del Conocimiento
DES: Área de Ingeniería – Chilpancingo	Innovación en el desarrollo de software	3	- Arquitecturas heterogéneas, visión artificial y software basado en modelos
	Tecnologías de la información y comunicaciones	3	- Sistemas de información, tecnologías de comunicaciones e informática educativa
DES: Ciencias Administrativas, Contables y Turísticas	Círculo lingüístico y Educativo	6	- Contexto Educativo y turístico: tendencias, estructura y gestión
	Desarrollo empresarial	6	- Análisis de las empresas y organizaciones en el entorno regional y nacional
	Desarrollo sustentable	5	- Calidad y sustentabilidad en turismo
	Gestión, desarrollo, aspectos tributarios y financieros de las empresas	4	- Análisis del sistema tributario en la gestión, desarrollo y aspectos financieros en las empresas
	Innovación en la gestión del desarrollo turístico	4	- Sociedad, desarrollo, movilidad e innovación para la gestión sustentable del turismo
	Innovación y educación	4	- Organizaciones educativas: estructura innovación y actualización. Análisis de los procesos de formación de recursos humanos
	La responsabilidad social en los sistemas administrativos, financieros y tributarios	5	- Procesos de gestión y responsabilidad social en la formación de recursos humanos para las organizaciones
DES: Ciencias Agropecuarias	Turismo, sociedad, medio ambiente y desarrollo sustentable	4	- Turismo, sociedad y sustentabilidad
	Producción sustentable de rumiantes en el trópico	5	- Producción sustentable de rumiantes en el trópico
	Sistemas de producción agropecuaria	6	- Manejo integral de agroecosistemas - Manejo y conservación de los recursos naturales
DES: Ciencias de la Salud	Biotechnología, salud y medio ambiente	3	- Vectores y enfermedades que transmiten
	Enfermedades crónicas	5	- Medicina traslacional en el estudio de las enfermedades crónico-infecciosas e innovación educativa
	Epidemiología y análisis clínico	5	- Estudio epidemiológico y clínico de enfermedades en el estado de Guerrero - Metodología en análisis clínicos: Verificación y validación de métodos
	Inmunotoxigenómica	4	- Genómica y proteómica de las enfermedades

Dependencias de Educación Superior (DES), Cuerpos Académicos (CA) y Líneas de Generación y Aplicación del Conocimiento (LGAC) por Grado de Consolidación 2020

Grado: En Consolidación– (continuación)

Dependencia de Educación Superior	Cuerpos Académicos en Consolidación	Integrantes	Líneas de Generación y Aplicación del Conocimiento
DES: Ciencias del Desarrollo Regional	Ambiente y desarrollo regional	7	- Gestión y manejo de los recursos naturales para un desarrollo regional sustentable
DES: Ciencias Naturales	Geología y ambiente	4	- Geología, medio ambiente y paleobiología de la conservación
DES: Ciencias Químicas Biológicas y Biomédicas	Biociencias de la salud	3	- Aspectos bioquímicos y moleculares de las enfermedades humanas y factores que la originan
	Biodiversidad y gestión ambiental sustentable	5	- Estudio y manejo de la biodiversidad en el estado de Guerrero - Diversidad y aprovechamiento biotecnológico de los recursos naturales
	Biología molecular y celular de la carcinogénesis	4	- Alteraciones celulares durante la carcinogénesis - Carcinógenos, fitofármacos y cáncer
	Salud, ambiente y prevención	3	- Agentes que impactan la salud, ambiente y prevención
DES: Ciencias Sociales y Humanidades	Comunicación, género y participación social	3	- Estudios críticos de la comunicación y sociedad
	Educación y sociedad	3	- Gestión de procesos en educación media superior y superior
	Estudio, significación y uso del discurso	5	- Estudios literarios y análisis de los discursos sociales y culturales
	Estudios literarios, filosóficos y culturales	5	- Análisis de obras literarias y culturales latinoamericanas: creación y memoria - Conocimientos históricos y filosóficos sustentables
	Filosofía, letras y sociedad	3	- Ética y humanismo
	Procesos globales y antropología del sur	5	- Cultura, memoria histórica e identidad - Relaciones de poder, territorio y sustentabilidad
DES: Ciencias Sociales y Políticas	Educación y sustentabilidad	3	- Educación para el desarrollo sostenible
	Educación para la sustentabilidad	3	- Derechos humanos, educación y desarrollo sustentable
DES: Enfermería	Grupos vulnerables y calidad de vida	6	- Evaluación de riesgos en grupos vulnerables - Formación y gestión de recursos humanos en salud
DES: Escuela Superior de Arquitectura y Urbanismo - Chilpancingo	Arquitectura, arte y conservación del patrimonio	3	- Conservación del patrimonio cultural tangible e intangible en zonas y sitios patrimoniales
DES: Facultad de Derecho	Democracia y sociedad	3	- Estudio y análisis de los sistemas democráticos de participación político electoral de la sociedad contemporánea en México
	Sistemas de justicia en México	6	- Estudio y análisis de los sistemas de justicia en México
DES: Matemáticas	Epistemología y didáctica de la matemática	8	- Fundamentos y procesos matemáticos de construcción y validación de conocimientos en contextos escolares - Metodologías y tecnologías de la enseñanza de las matemáticas
	Estadística aplicada	4	- Análisis de datos - Didáctica de la probabilidad y estadística
	Geometría diferencial y métodos de la física matemática	3	- Teoría algebraica, analítica y geométrica aplicada a la resolución de ecuaciones diferenciales
	TICs en salud y educación	5	- Aplicación de las tecnologías de la información y la comunicación a la salud y la educación
13 DES	38 C.A.	166	47 L.G.A.C.

Dependencias de Educación Superior (DES), Cuerpos Académicos (CA) y Líneas de Generación y Aplicación del Conocimiento (LGAC) por Grado de Consolidación 2020

Grado: En Formación

Dependencia de Educación Superior	Cuerpos Académicos en Formación	Integrantes	Líneas de Generación y Aplicación del Conocimiento
DES: Ciencias Agropecuarias	Fisiología y producción animal	3	- Etología, bienestar y la reproducción animal, productividad y formas alternativas de ganadería
	Sostenibilidad de los recursos agropecuarios	3	- Manejo sostenible de los recursos agropecuarios
DES: Ciencias de la Salud	Atención primaria de la salud, educación y desarrollo	3	- Primer nivel de salud con educación integral para el desarrollo humano sostenible
	Biología oral	6	- Investigación clínica, educativa y calidad de la atención médica y de estomatología - Patología oral, periodontal y enfermedades crónicas no transmisibles
	Biomedicina traslacional	3	- Biotecnología aplicada - Investigación clínica
	Educación para el ambiente y la biotecnología	3	- Educación para la reorientación y articulación de la biotecnología en problemas ambientales
	Epidemiología aplicada	3	- Género y salud - Salud y medio ambiente
	Epidemiología y contaminantes ambientales	3	- Contaminantes ambientales y sus efectos en la salud humana
	Investigación clínica y educativa	3	- Enfermedades en el sistema estomagnático e investigación clínica y educativa
	Investigaciones odontológicas	5	- Biomarcadores salivales - Rehabilitación bucal
DES: Ciencias del Desarrollo Regional	Procesos poblacionales y organizacionales en el desarrollo regional	6	- Identidades organizaciones productivas y procesos migratorios en el desarrollo regional - Organizaciones y heterogeneidad social para el desarrollo regional
	Sociedad y medio ambiente para el desarrollo sustentable	3	- Dinámica social y gestión del medio ambiente para el desarrollo sustentable
DES: Ciencias Naturales	Ambiente sustentable	3	- Sustentabilidad ambiental
	Ciencias ambientales	4	- Medio ambiente y recursos naturales: diagnóstico, planeación, gestión y sustentabilidad
DES: Ciencias Químicas Biológicas y Biomédicas	Relación parásito-hospedero y patología humana	3	- Análisis molecular de la enfermedad infecciosa - Análisis molecular de patologías humanas
DES: Ciencias Sociales y Humanidades	Ciudadanía, participación política y globalización	3	- Democracia, movimientos sociales y ciudadanía - Globalización y sociedad de la información
	Educación, ambiente y sociedad	3	- Procesos Educativos, socioambientales y territoriales para la sustentabilidad
	Geografía y desarrollo territorial sostenible	3	- Desarrollo territorial sostenible
	Responsabilidad social y gestión en las organizaciones	4	- Diagnóstico e impacto de la responsabilidad social organizacional - Gestión de las organizaciones
	TICs en la educación, inclusión y desarrollo	5	- Educación inclusiva, medio ambiente y sociedad - TICs en el desarrollo social
DES: Ciencias Sociales y Políticas	Actores, instituciones y procesos políticos	7	- Ciudadanía, participación y comportamiento político - Democracia, instituciones y representación política
	Psicología y salud	7	- Educación para la salud - Estilo de vida saludable
DES: Enfermería	Salud comunitaria	7	- Condiciones de salud en grupos vulnerables - Proceso enfermero en atención comunitaria
	Salud y cuidado de enfermería en condiciones vulnerables	3	- Promoción de la salud y cuidado de enfermería en poblaciones vulnerables
DES: Matemáticas	Métodos cuantitativos aplicados	8	- Análisis de datos y tecnología educativa - Optimización de la producción agropecuaria y agroalimentaria con el uso de energías renovables
9 DES	25 C.A.	104	38 L.G.A.C.

Fuente: Dirección General de Planeación y Evaluación Institucional - Dirección de Evaluación y Acreditación - Departamento de Capacidad Académica.

Profesores de Tiempo Completo (PTC) por Grado de Estudios y Dependencias de Educación Superior

Dependencias de Educación Superior	Grado de Estudios Profesores de Tiempo Completo (PTC)				
	Licenciatura	Especialidad	Maestría	Doctorado	Total
DES: Área de Ingeniería – Chilpancingo	10	0	22	22	54
DES: Ciencias Administrativas, Contables y Turísticas	7	0	46	51	104
DES: Ciencias Agropecuarias	7	1	21	40	69
DES: Ciencias de la Salud	8	12	38	45	103
DES: Ciencias del Desarrollo Regional	0	0	1	22	23
DES: Ciencias Naturales	8	0	20	34	62
DES: Ciencias Químicas Biológicas y Biomédicas	6	0	13	61	80
DES: Ciencias Sociales y Humanidades	13	1	56	59	129
DES: Ciencias Sociales y Políticas	12	0	35	53	100
DES: Enfermería	15	4	45	21	85
DES: Escuela Superior de Arquitectura y Urbanismo - Chilpancingo	4	0	15	15	34
DES: Facultad de Derecho	9	0	19	13	41
DES: Matemáticas	2	0	29	51	82
Sin DES	0	1	1	8	10
Total	101	19	361	495	976

Fuente: Dirección General de Planeación y Evaluación Institucional - Dirección de Evaluación y Acreditación - Departamento de Capacidad Académica.

Profesores de Tiempo Completo (PTC) por Dependencia de Educación Superior, Pertenencia al SNI y con Perfil Deseable

Dependencia de Educación Superior	Profesores de Tiempo Completo (PTC)		
	Total DES	Pertenecientes al SNI	con Perfil Deseable
DES: Área de Ingeniería – Chilpancingo	54	9	25
DES: Ciencias Administrativas, Contables y Turísticas	104	6	54
DES: Ciencias Agropecuarias	69	20	41
DES: Ciencias de la Salud	103	7	59
DES: Ciencias del Desarrollo Regional	23	5	20
DES: Ciencias Naturales	62	13	28
DES: Ciencias Químicas Biológicas y Biomédicas	80	34	51
DES: Ciencias Sociales y Humanidades	129	13	66
DES: Ciencias Sociales y Políticas	100	3	45
DES: Enfermería	85	2	40
DES: Escuela Superior de Arquitectura y Urbanismo - Chilpancingo	34	2	12
DES: Facultad de Derecho	41	1	12
DES: Matemáticas	82	21	49
Sin DES	10	5	8
Total	976	141	510

Fuente: Dirección General de Planeación y Evaluación Institucional - Dirección de Evaluación y Acreditación - Departamento de Capacidad Académica.



UAGro

Universidad de calidad con inclusión social



Centros de Lenguas Extranjeras



Matrícula Escolar de Cursos de Inglés por Modalidad y Sexo

Centro de Lenguas Extranjeras	Cursos de Inglés 2020								Total			
	Grupos	Conversacional			Grupos	Comprensión de Lectura			Grupos	Matrícula		
		Hombres	Mujeres	Total		Hombres	Mujeres	Total		Hombres	Mujeres	Total
Acapulco	54	529	1,065	1,594	1	7	15	22	55	536	1,080	1,616
Enero - Marzo	31	395	827	1,222	1	7	15	22	32	402	842	1,244
Abril - Junio	0	0	0	0	0	0	0	0	0	0	0	0
Sept. - Nov.	23	134	238	372	0	0	0	0	23	134	238	372
Chilpancingo	84	534	892	1,426	2	13	18	31	86	547	910	1,457
Enero - Marzo	37	259	382	641	1	7	6	13	38	266	388	654
Abril - Junio	17	130	190	320	0	0	0	0	17	130	190	320
Sept. - Nov.	30	145	320	465	1	6	12	18	31	151	332	483
Iguala	118	799	1,196	1,995	0	0	0	0	118	799	1,196	1,995
Enero - Marzo	44	325	486	811	0	0	0	0	44	325	486	811
Abril - Junio	40	280	420	700	0	0	0	0	40	280	420	700
Sept. - Nov.	34	194	290	484	0	0	0	0	34	194	290	484
Taxco	43	154	246	400	0	0	0	0	43	154	246	400
Enero - Marzo	15	65	107	172	0	0	0	0	15	65	107	172
Abril - Junio	14	51	82	133	0	0	0	0	14	51	82	133
Sept. - Nov.	14	38	57	95	0	0	0	0	14	38	57	95
Total	299	2,016	3,399	5,415	3	20	33	53	302	2,036	3,432	5,468

Fuente: Centros de Lenguas Extranjeras Acapulco, Chilpancingo, Iguala y Taxco.

Matrícula Escolar de Cursos de Francés por Sexo

Centro de Lenguas Extranjeras	Cursos de Francés 2020			
	Grupos	Conversacional		
		Hombres	Mujeres	Total
Chilpancingo	3	11	36	47
Enero - Marzo	1	3	13	16
Abril - Junio	1	3	8	11
Septiembre - Noviembre	1	5	15	20
Taxco	4	1	13	14
Enero - Marzo	1	0	3	3
Abril - Junio	1	0	3	3
Septiembre - Noviembre	2	1	7	8
Total	7	12	49	61

Fuente: Centros de Lenguas Extranjeras Chilpancingo y Taxco.

Personal Académico, Directivo y Administrativo

Tipo de Personal	CELEEX – Acapulco			CELEEX – Chilpancingo		
	Hombres	Mujeres	Total	Hombres	Mujeres	Total
Académico	0	0	0	10	2	12
Directivo	1	0	1	1	0	1
Administrativo	2	4	6	2	1	3
Intendencia y mantenimiento	0	0	0	2	1	3
Servicio profesional especial	10	8	18	0	0	0
Confianza	0	0	0	0	0	0
Total	13	12	25	15	4	19

Tipo de Personal	CELEEX – Iguala			CELEEX – Taxco		
	Hombres	Mujeres	Total	Hombres	Mujeres	Total
Académico	3	7	10	3	2	5
Directivo	0	1	1	0	0	0
Administrativo	1	2	3	0	1	1
Intendencia y mantenimiento	2	1	3	0	0	0
Servicio profesional especial	0	0	0	0	0	0
Confianza	0	0	0	0	1	1
Total	6	11	17	3	4	7

Fuente: Centros de Lenguas Extranjeras Acapulco, Chilpancingo, Iguala y Taxco.



UAGro

Universidad de calidad con inclusión social



Estancia Infantil Chilpancingo

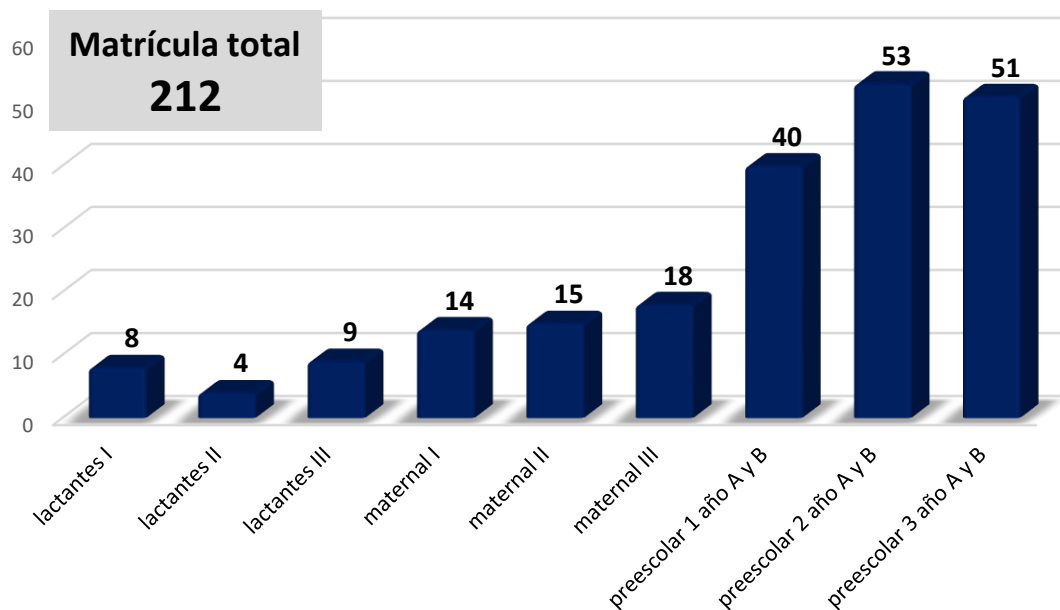


Población Infantil por Tipo de Grupo y Sexo

Tipo de Grupo (Rango de edad)	Número de Grupos	Sexo		Total
		Hombres	Mujeres	
lactantes I (6 a 9 meses)	1	3	5	8
lactantes II (10 a 11 meses)	1	1	3	4
lactantes III (1 año)	1	4	5	9
maternal I (1 años)	1	6	8	14
maternal II (2 años)	1	9	6	15
maternal III (2 años)	1	9	9	18
preescolar 1 año "A" y "B" (3 años)	2	17	23	40
preescolar 2 año "A" y "B" (4 años)	2	30	23	53
preescolar 3 año "A" y "B" (5 años y mayores)	2	24	27	51
Total	12	103	109	212

Fuente: Dirección General de Extensión Universitaria – Dirección de Servicios Universitarios - Estancia infantil – Chilpancingo. UAGro

Matrícula de la Estancia Infantil (por Tipo de Grupo)



Personal Académico por Tiempo de Dedicación y Sexo

Tiempo de Dedicación	Personal Académico		
	Hombres	Mujeres	Total
Tiempo Completo -Asociado	2	6	8
Medio Tiempo - Titular	0	1	1
Por horas- Asignatura	1	3	4
Auxiliar académico	0	2	2
Total	3	12	15

Personal Académico por Rango de Antigüedad

Tipo de Personal	Rango de Antigüedad (Años)						Total
	0 a 3	4 a 7	8 a 11	12 a 15	16 a 19	20 o más	
Académico	3	3	3	0	3	3	15
Total	3	3	3	0	3	3	15

Personal Administrativo y de Intendencia por Tipo y Sexo

Personal Administrativo y de Intendencia									Personal Directivo			Total		
Administrativo			Intendencia			Total			Hombres	Mujeres	Total	Hombres	Mujeres	Total
Hombres	Mujeres	Total	Hombres	Mujeres	Total	Hombres	Mujeres	Total						
0	27	27	11	6	17	11	33	44	0	4	4	11	37	48
0	27	27	11	6	17	11	33	44	0	4	4	11	37	48

Personal Administrativo por Rango de Antigüedad

Tipo de Personal	Rango de Antigüedad (Años)						Total
	0 a 3	4 a 7	8 a 11	12 a 15	16 a 19	20 o más	
Administrativo	2	9	7	10	6	14	48
Total	2	9	7	10	6	14	48

Fuente: Dirección General de Extensión Universitaria – Dirección de Servicios Universitarios - Estancia infantil – Chilpancingo. UAGro



UAGro

Universidad de calidad con inclusión social



Laboratorio de Análisis Clínico

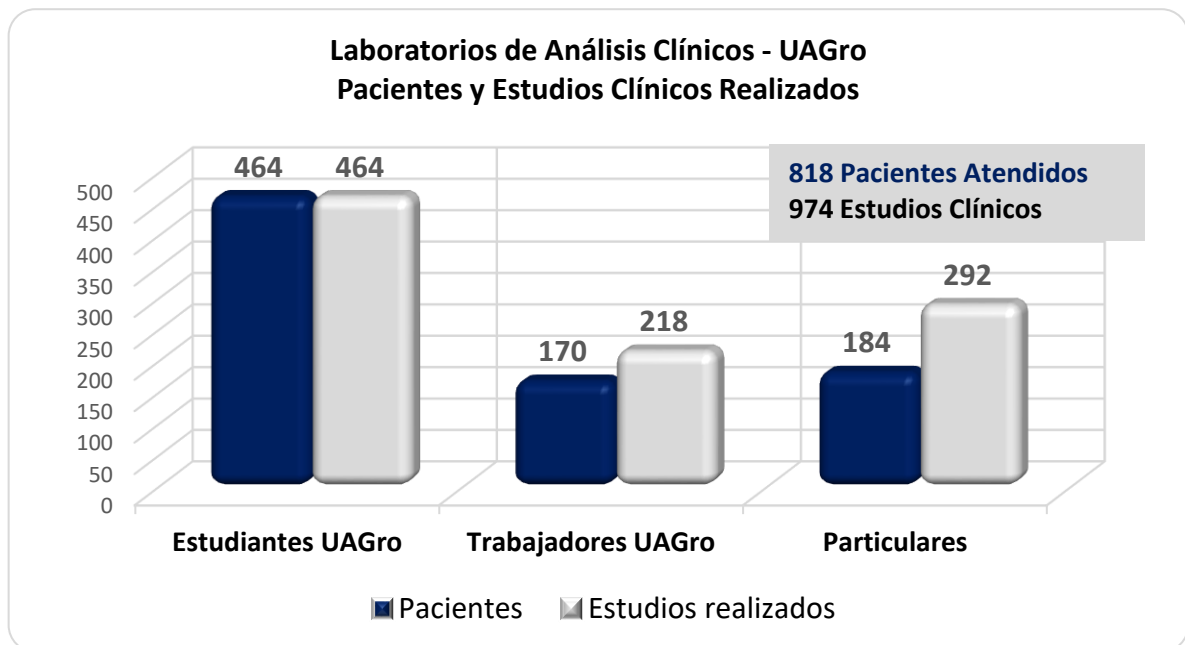


Número de Pacientes y Servicios Clínicos Realizados por Tipo de Usuario*

Enero-Diciembre 2020	Laboratorio de Análisis Clínicos					
	Acapulco		Iguala		Total	
	Pacientes	Estudios Realizados	Pacientes	Estudios Realizados	Pacientes	Estudios Realizados
Estudiantes UAGro	262	262	202	202	464	464
Trabajadores UAGro	81	129	89	89	170	218
Usuarios particulares	184	292	0	0	184	292
Total	527	683	291	291	818	974

*Laboratorio de análisis clínicos Chilpancingo – cerrado debido a la pandemia por Covid-19, no se atendió pacientes en este periodo.

Fuente: Dirección General de Extensión Universitaria-Dirección de Servicios Universitarios-Laboratorios de análisis clínicos Acapulco, Chilpancingo e Iguala UAGro



Número de servicios clínicos realizados por tipo de usuario

Tipo de Servicio Clínico	Estudiantes UAGro		Trabajadores UAGro		Particulares		Servicios Clínicos		
	Hombres	Mujeres	Hombres	Mujeres	Hombres	Mujeres	Hombres	Mujeres	Total
Laboratorio de análisis clínicos Acapulco									
Hematología	132	130	77	52	153	139	362	321	683
Química Clínica	0	0	32	18	37	27	69	45	114
Inmunología	0	0	0	0	23	28	23	28	51
Uroanálisis	0	0	10	8	19	12	29	20	49
Parasitología	0	0	0	0	6	1	6	1	7
Bacteriología	0	0	0	1	4	1	4	2	6
Laboratorio de análisis clínicos Iguala									
Hematología	102	100	53	36	0	0	155	136	291
Química Clínica	0	0	53	36	0	0	53	36	89
Total	234	230	130	88	153	139	517	457	974

Número de Servicios Clínicos Realizados por Tipo de Usuario

Tipo de Servicio	Tipo de Usuario		Estudiantes UAGro		Trabajadores UAGro		Particulares		Total	
	Hombres	Mujeres	Hombres	Mujeres	Hombres	Mujeres	Hombres	Mujeres	Hombres	Mujeres
Análisis Clínicos Acapulco	132	130	77	52	153	139	362	321	683	
Hematología	132	130	35	25	64	70	231	225	456	
Biometría hemática	132	130	35	25	38	42	205	197	402	
Grupo sanguíneo y factor RH	0	0	0	0	18	22	18	22	40	
Velocidad de sedimentación globular	0	0	0	0	2	0	2	0	2	
Tiempo de protrombina	0	0	0	0	3	3	3	3	6	
Tiempo parcial de tromboplastina	0	0	0	0	3	3	3	3	6	
Química Clínica	0	0	32	18	37	27	69	45	114	
Química sanguínea de 3 elementos	0	0	0	0	0	2	0	2	2	
Química sanguínea de 4 elementos	0	0	12	8	15	10	27	18	45	
Química sanguínea de 6 elementos	0	0	15	10	18	12	33	22	55	
Glucosa	0	0	4	0	3	3	7	3	10	
Hemoglobina glicosilada	0	0	1	0	1	0	2	0	2	
Inmunología	0	0	0	0	23	28	23	28	51	
VDRL	0	0	0	0	10	0	10	0	10	
VIH	0	0	0	0	4	0	4	0	4	
Reacciones febriles	0	0	0	0	1	1	1	1	2	
Prueba de embarazo	0	0	0	0	0	22	0	22	22	
Factor reumatoide	0	0	0	0	1	1	1	1	2	
Antiestreptolisina	0	0	0	0	1	1	1	1	2	
Proteína C. reactiva	0	0	0	0	1	1	1	1	2	
Preñurales	0	0	0	0	3	2	3	2	5	
Antígeno prostático	0	0	0	0	2	0	2	0	2	
Uroanálisis	0	0	10	8	19	12	29	20	49	
Examen general de orina	0	0	10	8	15	12	25	20	45	
Antidoping de 3	0	0	0	0	1	0	1	0	1	
Antidoping de 5	0	0	0	0	3	0	3	0	3	
Parasitología	0	0	0	0	6	1	6	1	7	
Análisis coproparasitoscopico X 1	0	0	0	0	2	1	2	1	3	
Análisis coproparasitoscopico X 3	0	0	0	0	3	0	3	0	3	
Búsqueda de amiba en fresco	0	0	0	0	1	0	1	0	1	
Bacteriología	0	0	0	1	4	1	4	2	6	
Exudado faríngeo	0	0	0	0	2	0	2	0	2	
Urocultivo	0	0	0	1	0	1	0	2	2	
Coprocultivo	0	0	0	0	1	0	1	0	1	
Baciloscopia X 3	0	0	0	0	1	0	1	0	1	
Análisis Clínicos Iguala	102	100	53	36	0	0	155	136	291	
Hematología	102	100	0	0	0	0	102	100	202	
Biometría hemática	102	100	0	0	0	0	102	100	202	
Química Clínica	0	0	53	36	0	0	53	36	89	
Química sanguínea de 6 elementos	0	0	53	36	0	0	53	36	89	
Total	234	230	130	88	153	139	517	457	974	

Fuente: Dirección General de Extensión Universitaria–Dirección de Servicios Universitarios-Laboratorios de análisis clínicos Acapulco, Chilpancingo e Iguala UAGro



UAGro

Universidad de calidad con inclusión social



Deportes y Recreación



Deportistas de Alto Rendimiento por Región, Disciplina, Nivel Educativo y Sexo*

Disciplina	Nivel Medio Superior			Nivel Superior			Total		
	Hombres	Mujeres	Total	Hombres	Mujeres	Total	Hombres	Mujeres	Total
Zona Centro	119	113	232	82	80	162	201	193	394
Ajedrez	5	5	10	4	4	8	9	9	18
Atletismo	8	5	13	6	4	10	14	9	23
Básquetbol	12	12	24	12	10	22	24	22	46
Fútbol Soccer	22	18	40	22	18	40	44	36	80
Fútbol Bardas	0	0	0	14	14	28	14	14	28
Handball	10	10	20	3	14	17	13	24	37
Karate-Do	2	3	5	2	2	4	4	5	9
Taekwondo	8	8	16	8	4	12	16	12	28
Voleibol Sala	12	12	24	11	10	21	23	22	45
Fútbol Soccer sub-15	18	18	36	0	0	0	18	18	36
Fútbol Soccer sub-17	22	22	44	0	0	0	22	22	44
Zona Sur	117	6	123	86	70	156	203	76	279
Ajedrez	1	1	2	1	0	1	2	1	3
Atletismo	3	2	5	4	3	7	7	5	12
Básquetbol	0	0	0	12	0	12	12	0	12
Biatlón	0	0	0	5	0	5	5	0	5
Box	0	0	0	1	1	2	1	1	2
Fútbol Soccer	18	0	18	18	18	36	36	18	54
Fútbol Bardas	0	0	0	14	14	28	14	14	28
Handball	14	0	14	14	14	28	28	14	42
Karate-Do	0	0	0	1	1	2	1	1	2
Natación	0	0	0	5	0	5	5	0	5
Taekwondo	0	0	0	1	1	2	1	1	2
Tenis de mesa	0	0	0	4	2	6	4	2	6
Tiro con arco	0	0	0	3	1	4	3	1	4
Voleibol	12	0	12	0	12	12	12	12	24
Voleibol Playa	3	3	6	3	3	6	6	6	12
Fútbol Soccer sub-15	18	0	18	0	0	0	18	0	18
Fútbol Soccer sub-16	18	0	18	0	0	0	18	0	18
Fútbol Soccer tercera división	30	0	30	0	0	0	30	0	30
Total	236	119	355	168	150	318	404	269	673

*Zona Norte no cuenta con deportistas de alto rendimiento

Fuente: Dirección General de Atención a Estudiantes y Gestión Escolar - Dirección de Servicios Estudiantiles – Departamento de Cultura Física y Recreación, Cultura Física y Recreación de la Zona Norte y Cultura Física y Recreación de la Zona Sur. UAGro

Eventos Deportivos por Región, Disciplina y Nivel Educativo

Disciplina / Región	Número de Eventos		Total
	Nivel Medio Superior	Nivel Superior	
Zona Centro	21	15	36
Ajedrez	4	3	7
Atletismo	2	1	3
Básquetbol	3	2	5
Fútbol Soccer	3	1	4
Fútbol Bardas	0	1	1
Handball	2	1	3
Karate-Do	4	3	7
Taekwondo	1	1	2
Voleibol	2	2	4
Zona Norte	17	17	34
Ajedrez	2	2	4
Atletismo	3	3	6
Básquetbol	3	3	6
Fútbol Soccer	3	3	6
Voleibol Sala	3	3	6
Voleibol playa	3	3	6
Zona Sur	118	104	222
Ajedrez	7	7	14
Atletismo	7	7	14
Básquetbol	7	7	14
Biatlón	3	3	6
Box	7	7	14
Fútbol Soccer	7	7	14
Fútbol Bardas	7	7	14
Handball	7	7	14
Karate-Do	7	7	14
Natación	3	3	6
Taekwondo	7	7	14
Tenis de mesa	7	7	14
Tiro con arco	7	7	14
Voleibol	7	7	14
Voleibol Playa	7	7	14
Fútbol Soccer sub-15	7	0	7
Fútbol Soccer sub-16	7	0	7
Fútbol Soccer tercera división	7	7	14
Total	156	136	292

Fuente: Dirección General de Atención a Estudiantes y Gestión Escolar - Dirección de Servicios Estudiantiles - Departamento de Cultura Física y Recreación, Cultura Física y Recreación de la Zona Norte y Cultura Física y Recreación de la Zona Sur. UAGro

COORDINACIÓN GENERAL

Dr. Víctor Manuel Abarca Ramírez

Director General de Planeación y Evaluación Institucional

M.C. Juan Toledo López

Director de Fortalecimiento y Desarrollo Institucional

COORDINACIÓN TÉCNICA

M.C. Blanca Estela Mondragón Vega

Jefa del Departamento de Información Estratégica

DISEÑO Y SISTEMATIZACIÓN

Lic. Rafael Isaías Abraján Chávez

RECOPIACIÓN DE INFORMACIÓN

Lic. Blanca Esthela Solano Ojeda

IMAGEN INSTITUCIONAL

M. C. Julio César Portillo Osorio

Coordinador de Imagen Institucional

PARTICIPANTES

Dirección General de Educación Media Superior y Superior, Dirección General de Posgrado e Investigación, Dirección General de Extensión Universitaria, Dirección General de Recursos Humanos, Dirección General de Atención a Estudiantes y Gestión Escolar, Coordinación General de Educación Virtual, Dirección de Evaluación y Acreditación, Dirección de Educación Superior, Dirección de Educación Media Superior, Dirección de Posgrado, Dirección de Investigación, Dirección de Servicios Universitarios, Dirección de Personal, Dirección de Servicios Estudiantiles, Dirección de Administración Escolar, Centros de Lenguas Extranjeras, Estancia Infantil Chilpancingo, Laboratorios de Análisis Clínicos de Acapulco, Chilpancingo e Iguala, Departamento de Cultura Física y Recreación, Cultura Física y Recreación de la Zona Norte y Cultura Física y Recreación de la Zona Sur.



DIRECTORIO

DR. VÍCTOR MANUEL ABARCA RAMÍREZ

Director General de Planeación y Evaluación Institucional

M. C. JUAN TOLEDO LÓPEZ

Director de Fortalecimiento y Desarrollo Institucional

M. A. MARÍA DE JESÚS MACEDONIO CARACHURE

Directora de Programación y Presupuesto

M. A. PERLA YOANY GONZÁLEZ ROMERO

Directora de Evaluación y Acreditación

LIC. CARLOS ÁLVAREZ SÁNCHEZ

Jefe del Departamento de Planes y Programas

M. A. VIOLETA OLEA TECANHUEY

Jefa del Departamento de Proyectos Estratégicos

LIC. ASSENNETH ARREOLA VIVEROS

Jefa del Departamento de Desarrollo Organizacional

M. C. BLANCA ESTELA MONDRAGÓN VEGA

Jefa del Departamento de Información Estratégica

I. S. C. LUZ ENEIDA RAFAELA BETANCOURT

Jefa del Departamento de Programación

L. C. SOLEDAD DOLORES DE LA CRUZ MARTÍNEZ

Jefa del Departamento de Control Presupuestal

ING. ADOLFO HELGUERA VARGAS

Jefe del Departamento de Gestión Presupuestal

LIC. BRIANDA GUADALUPE CORTÉS PEÑA

Jefa del Departamento de Competitividad

M. A. MARGARITO RADILLA ROMERO

Jefe del Departamento de Capacidad Académica

M. A. IRMA SORIANO NÚÑEZ

Jefa del Departamento de Gestión de la Calidad

M. C. URIBEL CRUZ HERNÁNDEZ

Jefe del Departamento de Seguimiento de Estudiantes, Egresados y Empleadores

DR. JAVIER SALDAÑA ALMAZÁN
Rector

DR. JOSÉ ALFREDO ROMERO OLEA
Secretario General

M. A. LETICIA JIMÉNEZ ZAMORA
Tesorera General

DR. VÍCTOR MANUEL ABARCA RAMÍREZ
Director General de Planeación y Evaluación Institucional

DR. INÉS JAVIER CASIANO REACHI
Director General de Educación Media Superior y Superior

DRA. BERENICE ILLADES AGUIAR
Directora General de Posgrado e Investigación

M. C. ARMANDO GUZMÁN ZAVALA
Director General de Extensión Universitaria

M. C. ÁNGEL CARRILLO CHORA
Director General de Recursos Humanos

M. C. CONFESOR DÍAZ TERRONES
Director General de Atención a Estudiantes y Gestión Escolar

DRA. FELICIDAD DEL SOCORRO BONILLA GÓMEZ
Coordinadora General de Educación Virtual

M. C. FERNANDO AGÜERO MANCILLA
Coordinador General de Vinculación y Cooperación

M. C. RUBÉN QUINTANA ROSAS
Coordinador General de Comunicación y Relaciones Públicas

M. C. JUAN CARLOS RODRÍGUEZ ESCAMILLA
Coordinador General de Infraestructura

M. C. EFRÉN ARELLANO CISNEROS
Coordinador General de la Zona Sur

C. P. ALEJANDRO BUENO ACUÑA
Coordinador General de la Zona Norte



Dr. Javier Saldaña Almazán
GUERRERO, MEX., 2021



"Universidad Autónoma de Guerrero, Sistema de Gestión de la Calidad certificado por American Trust Register, S.C."
Alcance de Certificación: Servicios Académicos-Administrativos, de apoyo, realización y soporte de las Unidades Académicas.
No. de Certificado ATR0625 en base a ISO 9001:2015 (NMX-CC 9001-IMNC-2015)
Fecha de Emisión: 14-08-19 Fecha de Caducidad: 13-08-22